

**EAEKO NEGOZIAZIO
KOLEKTIBOAREN EGITURARI
BURUZKO AZTERLANA - 2001**

Lan Harremanen Kontseilua



Consejo de Relaciones Laborales

Legezko Gordailua: BI-2396-02

Fotokonposaketa eta inprimaketa: Estudios Gráficos Zure, S.A.
Ctra. Lutxana-Asua, 24A - 48950 Erandio Goikoa (Bizkaia)

Aurkibidea

	Orrialdea
AURKEZPENA	7
1. PROIEKTUAREN MARKOA	13
1.1. Sektoreko pribatuko enpresa-bilbearen bilakaera 1999-2001 bitartekoan ..	15
1.1.1. Establezimenduen dinamika 1999-2001	17
1.1.2. Enpleguari dagokion dinamika	21
1.2. Sektore pribatuko enpresa-bilbearen bilakaera, establezimenduen tamainuaren arabera	27
1.2.1. Establezimenduen bilakaera enplegu-tartearen arabera	27
1.2.2. Enpleguaren bilakaera enplegu tartearen arabera	29
1.3. Enpresa bilabearen bilakaera jarduera-sektorearen arabera sektore pribatuko enpresetan	31
1.3.1. Establezimenduen dinamika jarduera sektorearen arabera	31
1.3.2. Soldatuko enpleguaren bilakarearen dinamika jarduera sektorea ...	35
2. EMAITZEN LABURPENA	41
2.1. Estatuko eta EAE-ko lurralde eremua	45
2.2. Sektoreko negozioazio kolektiboaren panorama	48
2.2.1. Sektoreetako egituraren aniztasuna	53
2.3. Negozioazio kolektiboa enpresan	55
2.4. Herri-administrazioaren zenbaki nagusiak	59
2.5. Hitzarmenik gabeko jarduerak	63
2.6. Amaierako ondorioak	64

3. INFORMAZIO OSAGARRIA	67
A. Negoziazio kolektiboko eremuen bilduma	69
B. Negoziazio kolektiboaren egiturari buruzko mapa	81
B.1. Negoziazio kolektiboaren egituraren taula orokorra	83
B.2. Negoziazio kolektiboaren egituraren sektoreko eta lurraldeko laburpen fitxak	88
C. Estatistikazko eranskina: Sektoreko hitzarmen eguneratuak	113
C.1. Estatuko eremua duten hitzarmen kolektiboak	113
C.2. Lurraldeko eremua duten hitzarmen kolektiboak	121
C.3. Erkidegoko eta tokiko eremua duten hitzarmen kolektiboak	128

Aurkezpena

Argitalpen hau Negoziazio kolektiboaren egiturari buruzko azterlana – 2001 izeneko proiektuaren zabalkunderako laburpena da. Proiektu hori, izatez, bi urtean behin argitaratzen da eta aurtengo hau bosgarren edizioa da.

Proiektuaren helburu nagusia hau da: negozio-eremu desberdinetan dauden arautzeko markoak (eremu funtzionaleko eta lurralde-eremu guztietako sektoreko eta enpresako hitzarmenak) aldizka eta modu egituratuan identifikatzea eta haietako bakoitzari dagozkion enpresa edo establezimenduak eta lanpostuak zenbatzea.

Horretarako, 62.000 establezimendu¹ eta 654.000 lanposturi buruzko informazioa aztertu dugu ikerlan honetan, xehetasun eta konplexutasun handiko lan-metodologia baten bidez. Hartara, jarduera-sektore eta azpisektore bakoitzari dagozkion erregulazio-markoak aztertu ahal izan dira xehetasunik handienaz. Horiek guztiak eta EAEko enpresa-bilbearen egituraketari buruz bildutako informazio-masa handiari emandako tratamendua eta enpresetan zuzenean egindako eremuko lana, bada, denak jaso dira ikerlan honetan.

¹ Aurreko edizioetan bezala, estatistika-unitatea Gizarte Segurantzaren kotizazio-kontua da. Kontzeptu hori ohiz soldaten eta laneko kostuen estatistiken arabera eguneratzen da. Kontzeptu hori soldaten estatistikari eta INE bezalako erakundeek lan-konstuei buruz egiten dutenera egokitzen da. Gizarte segurantzaren kontu hau, enpresa berekoak direlarik, lan zentro bakarrean edo batzuetan inorentzat lan egiten duten langileen multzoak osatzen du, eta Gizarte Segurantzaren kotizazioari dagokionez, ezaugarri homogeneoak dituzte. Unitate hau, berez, ez dator bat zorrotasunez establezimenduarekin edo laneko zentroarekin, baina bai kasu batzuetan; horregatik, "establezimendu" hitza erabiliko dugu txostenean zehar.

Lan horren ondorioz, estatistikarako lortu duen xehetasunezko informazioaz gain, honako bi produktuen inguruan egituratu da batez ere:

- "Negoziazio kolektiborako eremuen bilduma", hau da, arautzeko markoen argazkia lurraldearen eta funtzioaren arabera egituraturik.
- "Negoziazio kolektiboaren egituraren mapa", hau da, aipatutako bildumako arautzeko marko bakoitzaren barruan gertatzen diren enpresen eta lanpostuen kopuruak.

Era berean, azterketa ikuspegi dinamikoz egin da: aurreko edizioetako datuak alderatuz, alegia. Hori dela eta, proiektuko kapitulu batean enpresen eta lanpostuen altak eta bajak aztertu dira. Horrela, lortutako emaitzei eta "Negoziazio kolektiboaren egituraren mapa" berari kokapen egokiagoa bilatu zaie.

Alta eta baje azterketan erabilitako metodologiak aurreko edizioetan erabilitako arau berberak erabiltzen ditu; hartara, aurreko edizioari buruz (1999) ikusten den bilakaera honako dinamikaz zehazten da:

- 1999an zeuden establezimenduak eta 1999 eta 2001 bitartean horietako zenbat desagertu (bajak) diren.
- 1999an irekita zeuden establezimenduetatik zenbatek jarraitzen duten irekita 2001ean (errepikapenak).
- 1999an ez zeudelarik, 1999-2001 aldian sortu eta 2001ean irekita (altak)² jarraitzen dutenak.

Aipatu oinarrizko ezaugarriei dagokienez, honetan aurkezten dugun laburpena hiru kapitulutan egituratu dugu:

- Lehenengo kapituluak –"Proiektuaren markoa"- bi alditan banatu ditu negoziazio kolektiboaren egiturari buruzko mapako emaitzak: bata, 1997-1999 bitartekoa eta bestea 1999-2001 bitartekoa; zenbait kasutan, gainera, aldi horietara 1995etik honako erreferentzia puntualak gehitu dira. Guzti horietan, batez ere, establezimenduen eta sektore pribatuko enpleguaren eboluzioa aztertzen da, burututako kategorizazio desberdinetan jarduera sektorean, establezimenduen tamaina, eta abar. Zentzu horretan, aipagarri gertatzen da lan honetan aurkezten diren zenbatekoak sektore pribatukoak izanik Gizarte Segurantzaren kotizazio erregimen orokorrera lotutako langile-multzoiari (kapitulu honetan ez da sektore publikoaren –Proiektuaren markoa- aipamenik egiten) buruzkoak direla.

Bestalde, argitu beharra dugu kapitulu honetan erabilitako alta eta bajak kontzeptua estatistikaren³ zentzuan erabiltzen dela, eta Lan Harremanen Kontseiluaren enpresa-zerrendan dagoen informazioari buruzko altak eta bajak irizpidearekin bat datoirela. Enpresa-zerrenda horretan sektore pribatuko establezimenduak eta horiek sortutako soldatapeko enpleguak jaso dira, salbu arrantza-sektorekoak eta etxeke zerbitzuen sektorearekin zerikusi duen pertsonala, sektore horiek beren jardueraren berezitasunagatik enpresa-zerrenda horretatik⁴ kanpo gelditzen baitira.

2 Zentzu horretan, esan beharra dago, metodologiaren arazoengatik eta aurreko edizioetan bezala, 1999az geroztik sortu eta 2001 baino lehen desagertu diren enpresak ez direla kontuan izan.

3 Argibide gisa bada ere, adierazi behar da bi enpresa elkartu eta hirugarren enpresa sortzen denean, jatorrizkoak bestelakoa, alegia, bi baja eta alta bat konputatu direla gure txosten honetan.

4 Horrela zehaztu diren zenbatekoek LHKko fitxategitik jasotako oinarrizko informazioa baino ez dute ematen; hortaz ez dira kontuan hartu zenbait enpresentzat, aipatu LHK berak emandako informazioarekin bat, gainontzeko azterketetan sartutako aldaketa puntualak.

- Bigarren kapituluan –"Emaitzen laburpena"- zenbait azterketa-eremuei buruz (jar-duera arautuak/ez arautuak; hitzarmen eguneratuak/ez eguneratuak; sektoreko negoziazioa/enpresako negoziazioa; Estatu mailakoak/EAE mailakoak, eta abar) lortutako emaitzarik nagusienak eskaintzen dira laburbildurik, eta horiek gainera 1999. urtearekiko prozesu dinamiko batean kokatzen dira.
- Hirugarren kapitulua –"Informazio osagarria"- honako ataletan banatu da:
 - "Negoiazio kolektiborako eremuen bilduma". Atal honetan laburpen/deskribapena eskaintzen da, EAEn dauden erregulazio-markoen zerrendarena, lurraldez lurralde egituraturik eta eragin-eremuaren arabera.
 - "Negoiazio kolektiboaren egituraketa mapa". Atal honetan enpresa eta enplegu-multzoari buruzko zenbateko nagusiak eskaintzen dira, horietako bakoitzari dagokion hitzarmenaren arabera. Atal honetan jaso dira, halaber, hitzarmen bakoitzari dagokion aplikazio-eremuaren xehetasunak.
 - Estatistikazko eranskina, EAEn aplikatzen diren (Estatu mailakoak, lurraldekoak, erkidegokoak eta tokikoak) sektoreko hitzarmen eguneratuez erregulatzen diren enpresa eta enpleguen xehetasunak ematen dira.

1999-2001 bitarteko aldiari dagozkion zifren eboluzioa hobeto ulertu ahal izateko, aipatu beharra dago, edizio honetan aurkeztu diren establezimendu eta enplegu zifrak otsailean segurantzaren sozialeko erregimena orokorrean zeuden soldatepeko langileei buruzkoak direla; 1999 urtekoak, uztailari dagozkionak izanik.

1. kapituluu
Proiektuaren markoa

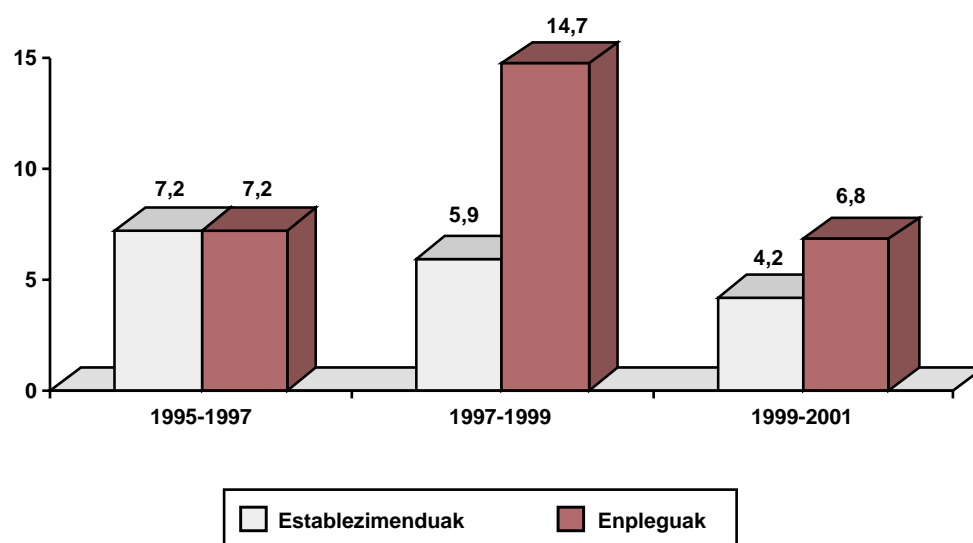
Lehen atal honetan, sektore pribatuko enpresaren bilbeak eta enpleguaren egiturak 1999tik 2001era izan duten bilakaera jaso da, hiru azpiatal berezietan egituraturik:

- Horietako aurrenean, enpresa-dinamikari buruzko zenbaki nagusiak jaso dira, enpresa-establezimenduek eta enpleguek izan duten bilakaerei begira.
- Bigarrenean, bilakaera horren xehetasunak aztertzen dira, establezimenduaren tamainaren arabera eta zenbait enplegu-sailen estratifikazioaren arabera (enplegu-tarteak).
- Azkenik, hirugarrenean, azterketa bat egin da jarduera-sektoreka eta azpisektoreka.

1.1. SEKTORE PRIBATUKO ENPRESA-BILBEAREN BILAKAERA 1999 2001 BITARTEKOAN

1999-2001eko biurtekoaren ezaugarri izan dira hazkunde-tasa esanguratsuak, bai establezimendu-kopuruari dagokionez bai horiek sortutako enpleguari dagokionez, aurreko biurtekoan baino txikiagoak izan badira ere. Hortaz, EAEko enpresa-bilbean hazkunde-erritmoaren nolabaiteko moteltzea ikusi da aurreko biurtekoarekin alderatuz, batez ere enpleguaren sorkuntzari dagokionez.

1.1. grafikoa ESTABLEZIMENDU ETA ENPLEGUAREN HAZKUNDEAREN BILAKAERA (BIURTEKO HAZKUNDE TASAK)

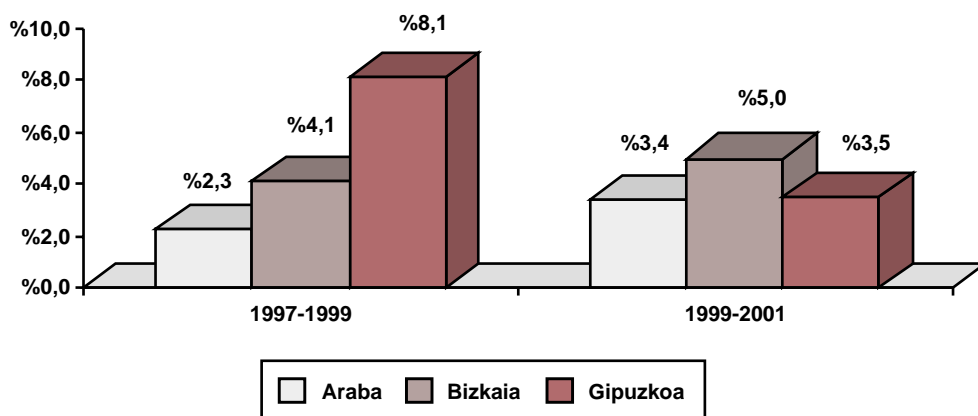


Establezimendu-kopuruaren hazkunde-tasa EAEn %4,2koa izan da, aurreko aldian %5,9koa izan bazen ere. Enplegua ordea %6,8 hazi da, hau da, aurreko biurteko tasa –%14,7..- baino askoz ere txikiagoa.

Hazkunde-erritmo hori txikiagoa izanik ere, bilakaera positibo horrek aukera eman du aurreko aldiko hazkunde nabarmena finkatzeko. Hala, 2001. urtean enpresa-bilbea 62.274 establezimenduz eratzen da –1999. urtean baino 2.533 establezimendu gehiago-; eta establezimendu horiek guztiek 539.049 enplegu dute guztira, hau da, 1999. urtean baino 34.439 enplegu gehiago.

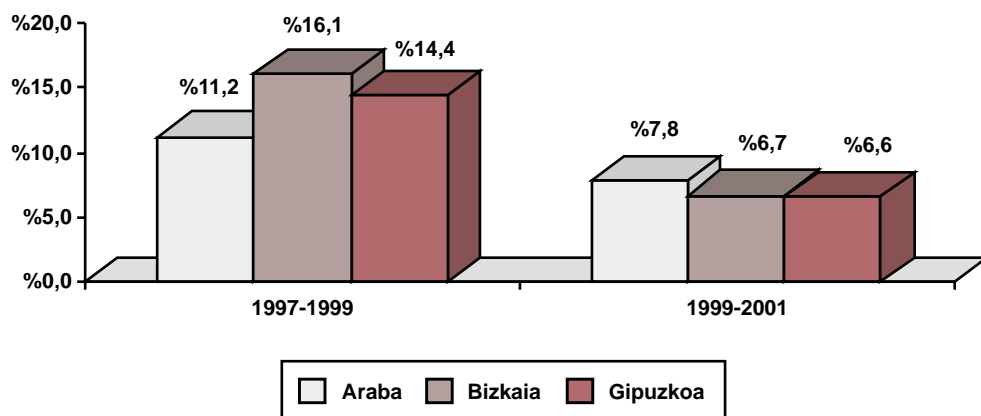
Lurraldearen azterketari dagokionez, emaitzak guztiz desberdinak ikusten dira, establezimendu-kopuruaren bilakaeran oinarrituz begiratzen badugu edo enpleguaren sorkuntzan oinarrituz begiratzen badugu. Hartara, establezimendu-kopuruan oinarrituz, Bizkaiak aurreko biurtekoan erakutsi zuen ildo berean jarraitzen du, gainontzeko lurraldeetakoekin alderatuz hazkunde-tasa handiagoekin– %5,0 Bizkaian eta %3,5 Gipuzkoan eta %3,4 Araban.

1.2. grafikoa ESTABLEZIMENDU KOPURUAREN BILAKAERA LURRALDE HISTORIKOAREN ARABERA. 1997-2001. (BIURTEKO HAZKUNDE TASAK)



Arabaren ordea, enpleguaren bilakaerak gainontzeko lurraldeek baino hazkunde-erritmo handiagoa erakusten du $-\%7,8$; beste bi lurraldeetako hazkunde-tasak antzekoak direnean: Bizkaia $\%6,7$ eta Gipuzkoa $\%6,6$.

1.3. grafikoa ENPLEGU KOPURUAREN BILAKAERA LURRALDE HISTORIKOAREN ARABERA. 1997-2001. (BIURTEKO HAZKUNDE TASAK)



1.1.1. Establezimenduen dinamika. 1999-2001.

Ondoren, establezimendu-multzoak aipatu aldian erakutsi duen dinamikari buruzko ikuspegi orokor bat eman nahi dugu, bai horiek aipatu aldiaren barruan izan duten bilakaera netoarena bai aldi horren barruan gertatu diren alta eta bajena. Horretarako, lehenbizi EAE osorako dinamika erakutsiko dugu, eta ondoren lurralde historiko bakoitza aztertuko dugu banan banan.

A. Establezimenduak sortzen dituen enpresa-dinamikaren gutxitzea

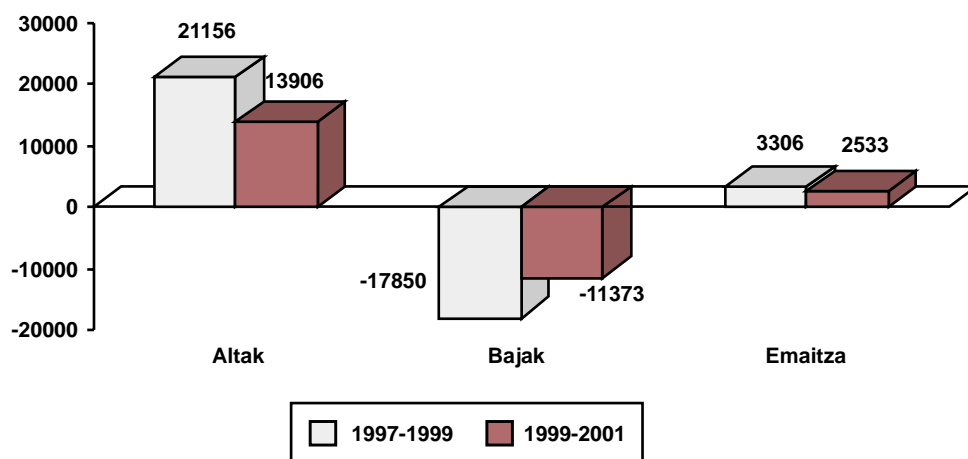
Aztertzen ari garen biurtekoaren ezaugarria da establezimendu berriak sortzeko enpresa-dinamikak behera egin duela, biurteko horretan establezimendu berrien sorkuntzari dagokionez. Dinamismoaren beherakada hori ez da mamitu bakarrik 1999tik 2001era sortutako establezimendu netoen kopuruak behera egitean, baita zenbateko neto hori lortzeko sortu eta itxi diren establezimenduen kopuruak behera egitean ere.

1.1. taula ENPRESA BILBEAREN LURRALDE EGITURA 1997AN, 1999AN ETA 2001EAN. 1999 2001 ALDIKO ALTA ETA BAJEN DINAMIKA.

	ESTABLEZIMENDUAK			99-01 ALDIKO GORABEHERAK			
	1997	1999	2001	EMAITZAK ⁵	ALTAK	BAJAK	
Araba	8.979	9.203	9.512	309	3,4	2.016	1.707
Bizkaia	27.885	30.156	31.657	1.501	5,0	7.075	5.574
Gipuzkoa	19.571	20.382	21.105	723	3,5	4.815	4.092
EAE	56.435	59.741	62.274	2.533	4,2	13.906	11.373

EAE osotara harturik, 1999aren eta 2001aren artean %23,3 establezimendu berri sortu dira –altak- 1999an zeudenekiko, eta itxi direnak %19 dira. Termino netoetan adieraziz, guztira 2.533 establezimendu berri sortu dira, hots, 1999an baino %4,2 gehiago.

1.4. grafikoa ENPRESA ESTABLEZIMENDUEN ALTAK ETA BAJAK EAE N 1997 1999 ETA 1999 2001 ALDIETAN

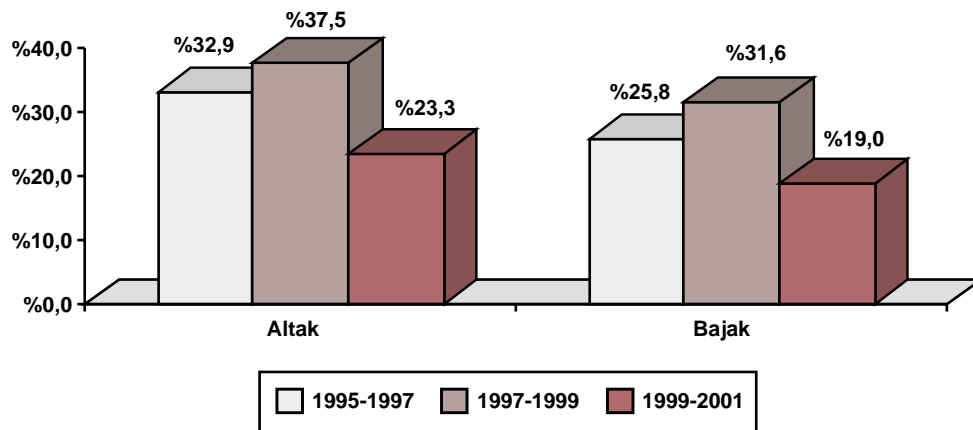


⁵ Emaizak edo saldoak (altak ken bajak) 1997an irekita zeuden establezimendu-kopuruaren arabera adierazten duen aldaketa erakusten du portzentajeen zutabeak.

Horrela, 1999-2001 bitartekoan 2.533 establezimendu neto sortzeko –aurreko biurtekoan baino %23,4 gutxiago-, alta eta baje kopuru askoz ere txikiagoa eman da:

- 199-2001 bitartean gertatu diren altak guztira 13.906 izan dira, hau da, aurreko biurtekoan gertatu ziren 21.156 alta haiek baino %34,2 gutxiago.
- Aldi honetako bajak, ordea, 11.373 izan dira guztira, hots, aurreko aldi gertatu ziren 17.850 bajak baino %36,3 gutxiago.

1.5. grafikoa 1995 ETA 2001 BITARTEKO ESTABLEZIMENDUEN ALTA ETA BAJEN PISU ERLATIBOA (BIURTEKOAREN HASIERAKO ZENBATEKOAREKIKO %)



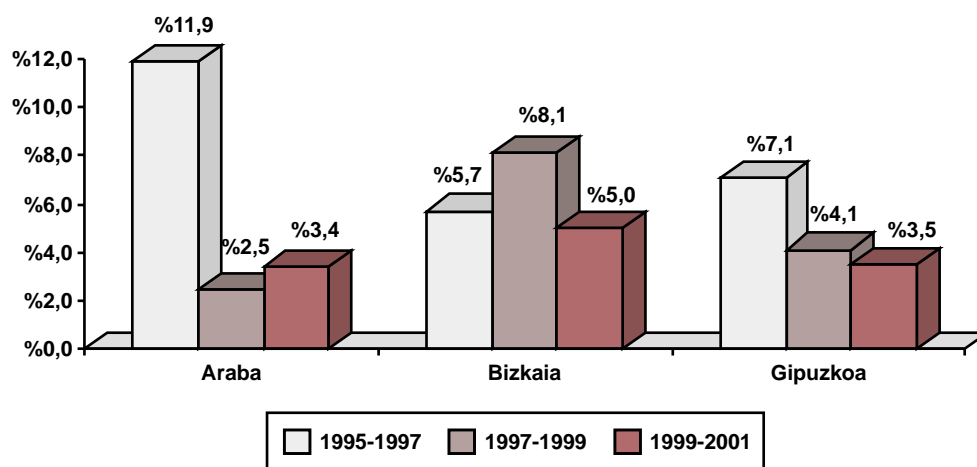
Hortaz, erregistratutako bilakaeraren profila gehiago hurbiltzen da 1995-1997 biurtekora, aldi horretan erregistratutako alta eta bajei buruzko dinamismo txikiagoari dagokionez –17.345 alta eta 13.564 baja 1995-1997ko bitartekoan; hala bada, 1997-1999ko aldia azken urteotako enpresa-dinamismorik handienekotzat jo daiteke.

B. Bizkaiko enpresa-bilbeak, beste bi herrialdeekin alderatuz, hazkunde handiagoko joerarekin jarraitzen du

Lurraldeez lurraldeko analisiak erakusten du Bizkaia dela establezimendu-kopuruari dagokionez hazkunde-tasarik handiena -%5,0- erakusten duen lurraldea gainontzeko lurraldeekin alderatuz –Gipuzkoak %3,5 eta Arabak %3,4.

Beraz, Bizkaia gainontzeko lurraldeekiko hazkunde-tasarik handiena erakusten jarraitzen du aurreko biurtekoan gertatu zen bezala. Hala ere, alde hori argi eta garbi apalagoa da aurreko biurtekoan baino, apenas 1,5 puntu ehunekotan, 1997-1999ko biurtekoan 4 puntuko aldea egon bazen ere.

1.6. grafikoa ESTABLEZIMENDU KOPURUAREN BILAKAERA LURRALDE HISTORIKOAREN ARABERA (BIURTEKO HAZKUNDE TASAK)



Lurralde bakoitzeko bilakaera taxutu duen establezimenduen alta eta bajeen dinamika antzekoa da hiru lurraldeetan, Arabako alta eta bajeen portzentaje erlatiboa zertxobait txikiagoa bada ere, ondoko taulan ikus daitekeen bezala.

1.2. taula ALTA ETA BAJEN INDIZEA 1999 2001EKO ALDIAN ETA 1999KO ESTABLEZIMENDU KOPURUARI DAGOKIONEZ.

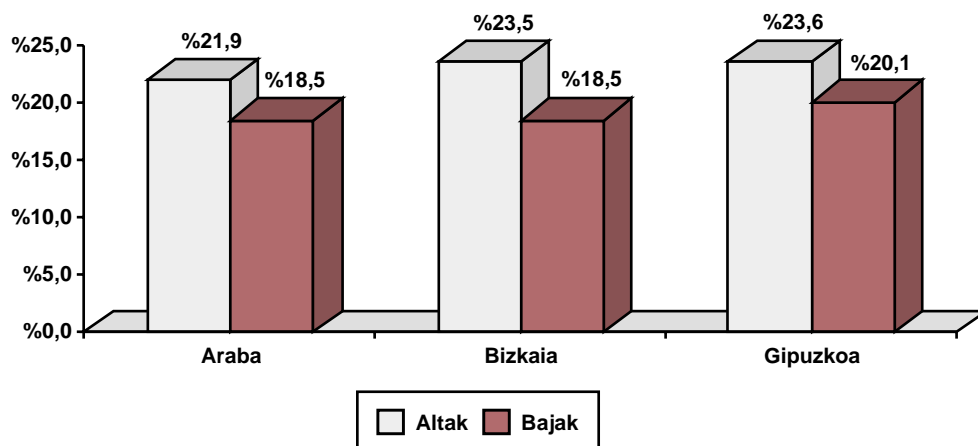
ALDIKO GORABEHERAK ⁶				
	1999	EMAITZA	ALTAK	BAJAK
Araba	9.203	%3,4	%21,9	%18,5
Bizkaia	30.156	%5,0	%23,5	%18,5
Gipuzkoa	20.382	%3,5	%23,6	%20,1
EAE	59.741	%4,2	%23,3	%19,0

Enpresa-dinamikaren lurraldeko ikuspegi hau lehentxeago EAE osorako egin den analisi konparatiboa indartzera dator. Hartara, hiru lurraldeak osotara hartuz biurtekoan izan diren alta eta baje kopurua nahiko txikiagoa izan da aurreko aldiarekin alderatuz.

Hala, gauden biurtekoan alta eta baje pisu espezifikoak hiru lurraldeak batera hartuz, hurrenez hurren, %23aren eta %19aren inguruan kokatu da, 1997-1999 biurtekoan hazkunde-tasak nabarmen handiagoak izan baziren ere: altak, %37 inguru eta bajak, %32 inguru.

⁶ 2001eko alden, baje eta emaitzen zifra absolutuak zati 1999an zabalik zeuden enpresak guztira bider 100.

1.7. grafikoa 1999 2001 BITARTEKO ALTAK ETA BAJAK LURRALDE HISTORIKOKA (PISU ERLATIBOA 1999KO GUZTIZKO ESTABLEZIMENDU KOPURUARI DAGOKIONEZ)



Lurraldearen pisu erlatiboaren terminoetan hitz eginez, EAE osoari dagokionean, Bizkaia portzentaje erlatibo handienak erakusten ditu, logikoaenez eta EAEn duen pisu espezifikiko handiagorekin bat. Horixe ikus dezakegu ondoko taulan

1.3. taula 1997, 1999 ETA 2001EAN ZEUDEN ESTABLEZIMENDU GUZTIEN LURRALDE EGITURA. 1999 2001 BITARTEKO ALTA ETA BAJEN PORTZENTAJEAK.

	ESTABLEZIMENDUAK			99-01 ALDIKO GORABEHERAK		
	1997	1999	2001	EMAITZA	ALTAK	BAJAK
Araba	%15,9	%15,4	%15,3	%12,2	%14,5	%15,0
Bizkaia	%49,4	%50,5	%50,8	%59,3	%50,9	%49,0
Gipuzkoa	%34,7	%34,1	%33,9	%28,5	%34,6	%36,0
EAE	%100,0	%100,0	%100,0	%100,0	%100,0	%100,0

Establezimendu berrien sorkuntza netoari dagokionez, aldi horretan ikusi den bilakaerak Bizkaiko enpresa-bilbea areagotzea ekarri du, doi-doi bada ere, Gipuzkoan gertatu denaren kontra.

1.1.2. Enpleguari dagokion dinamika

Enpleguaren hazkunde-tasa berriro establezimendu-kopurua baino handiagoa bada ere, diferentzia aurreko biurtekoan lortu zena baino askoz ere txikiagoa da. Hala, aipatu aldian ikus daitekeen hazkundearen moteltzea, gehienbat askoz ere nabarmenagoa izan da, enpleguaren sorkuntzari dagokionez, establezimendu berrien sorkuntzari baino.

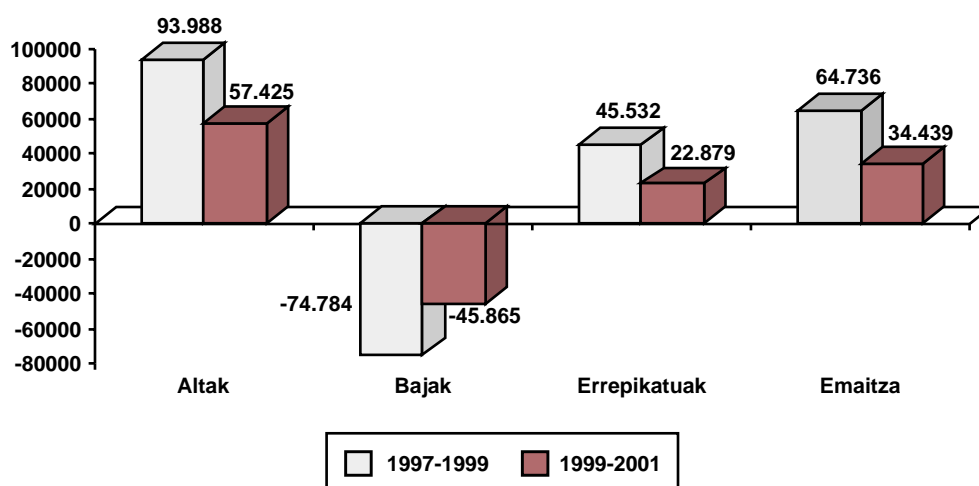
Lehen azpiatalean modu agregatuan aztertu da dinamika horren egoera EAEn; ondorengo atalean, ordea, dinamika hori berriaz lurralde-ikuspegitik aztertuko da.

A. 1999an zeuden establezimenduetan oinarritutako enpleguaren hazkundera

1999-2001eko biurtekoan enplegu-kopuruaren hazkundera, alde batetik, sortzen den enplegu-kopuruaren eta enpresak sortze-desegite dinamikaren ondorioz desegiten diren enpleguen arteko diferentzian du oinarria; eta bestetik, 1999tik irekita dauden enpresa-establezimenduetan 1999-2001 bitartekoan enpresetako langileriak izan duen aldaketan oinarritzen da.

Era horretara, 1999-2001 bitartekoan sortutako 34.439 enplegu netoak 1999an irekita zeuden 22.879 enpresek sortutakoak dira; aldi horretan ireki eta itxi diren establezimendu berrien dinamikak, ordea, 11.560 enplegu netoko saldo positiboa erakusten du.

1.8. grafikoa 1997 1999 ETA 1999 2001 BITARTEKOETAN SOLDATAKO ENPLEGUAREN ALTA ETA BAJAK EAE N⁷

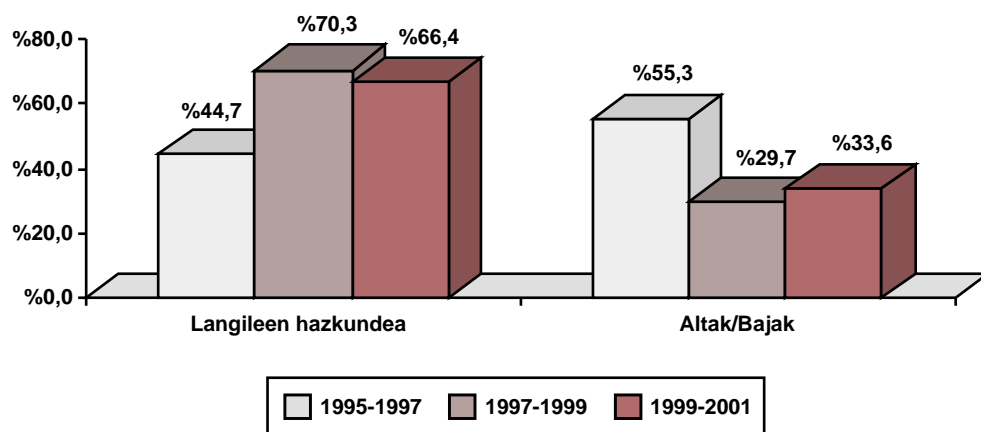


Beraz, biurtekoan enpleguak izan duen hazkundera batez ere 1999. urtean irekita zeuden establezimenduetako plantiletan oinarritu da. Hala, aipatu biurtekoan sortutako enplegu netoaren %66,4 establezimendu horietakoa da; establezimendu berrietan sortutakoa ordea, %33,6.

EAEko egitura ekonomikoaren bilakaerak erakutsi duen profila aurreko biurtekoan ikusi zenaren antzekoa da: joera finko eta egonkorra. Hala, hiru enplegutik bi jada lehendik irekita zeuden establezimenduetako plantiletan izan diren hazkunderakoak dira; 1995-1997ko biurtekoan, ordea, alta eta bajen bidez sortutako enplegu erlatiboaren garrantzia askoz ere handiago zen.

⁷ Altak: 1999-2001 aldian sortutako establezimendu berrietan sortutako enplegua.
Bajak: 1999an irekita egon eta 1999-2001 aldian zehar itxi ziren establezimenduetako enplegua.
Errepikatuak: 1999an eta 2001ean zeuden plantilen arteko diferentzia (positiboa edo negatiboa), aldi horretan zehar irekita egon diren establezimenduetan: 2001ean establezimenduetako enplegua ken 1999an establezimenduetako enplegua.
Emaiza: Altak ken bajak gehi errepikatuak.

1.9. grafikoa ENPLEGUAREN HAZKUNDEAREN JATORRIA 1995 2001 BITARTEKOAN (ESTABLEZIMENDUETAKO PLANTILEN BIDEZ ETA ALTA ETA BAJEN BIDEZ SORTUTAKO ENPLEGU NETOARI BURUZKO PISU ERLATIBOA)



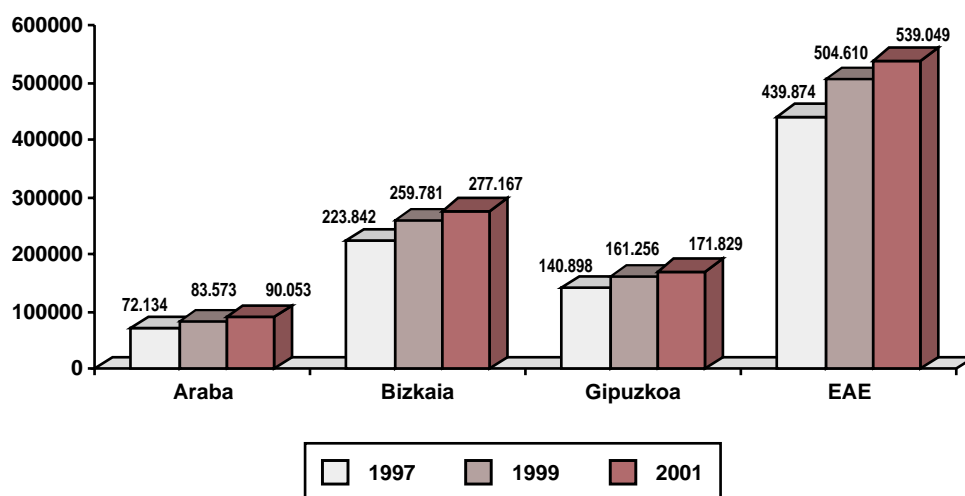
Horrela, daba, oso adierazgarria da ikustea establezimenduak ireki eta ixtearen ondorioz sortutako enpleguaren garrantzi erlatiboa handiagoa izan dela –aipatu ehuneko 4 puntu horiek- aurreko bitartekoan baino, nahiz eta bitarteko horretan enpresaren dinamismoa txikiagoa izan –termino erlatiboetan, alegia.

	IREKITZE IXTEAK		LEHENDIK DAUDEN PLANTILEN GEHIKUNTZA		ENPLEGUAREN HAZKUNDEA
Araba	1.943	+	4.537	=	6.480
Bizkaia	6.565	+	10.821	=	17.386
Gipuzkoa	3.052	+	7.521	=	10.573
EAE	11.560	+	22.879	=	34.439

B. Bitarteko honetan enplegu-sorkuntzaren azterketa lurraldez lurralde

Araba da 1999-2001 bitartekoan enplegu-hazkunderik handiena izan duen lurraldea, hots, EAE osoan eta gainontzeko lurraldeetan baino handiagoa: Araban enpleguaren hazkundera-tasa %7,8koa izan da, Bizkaian %6,7koa eta Gipuzkoan %6,6koa. Sortutako enplegu netoaren saldoa beraz honakoa izan da: 6.480 enplegu Araban, 17.386 Bizkaian eta 10.573 Gipuzkoan.

1.10. grafikoa SOLDATAKO ENPLEGUAREN BILAKAERA 1997. URTETIK HONA LURRALDEZ LURRALDE



1.4. taula SOLDATAKO ENPLEGUAREN EGITURA 1997., 1999. ETA 2001. URTEETAN LURRALDEZ LURRALDE. 1999-2001 BITARTEKO ALTAK ETA BAJAK.

	ENPLEGUAK			99-01 ALDIKO GORABEHERAK				
	1997	1999	2001	EMAITZA (a-b+c)		ALTAK ^(a)	BAJAK ^(b)	ERREP ^(c)
Araba	75.134	83.573	90.053	6.480	%7,8	9.217	7.274	4.537
Bizkaia	223.842	259.781	277.167	17.386	%6,7	31.122	24.557	10.821
Gipuzkoa	140.898	161.256	171.829	10.573	%6,6	17.086	14.034	7.521
EAE	439.874	504.610	539.049	34.439	%6,8	57.425	45.865	22.879

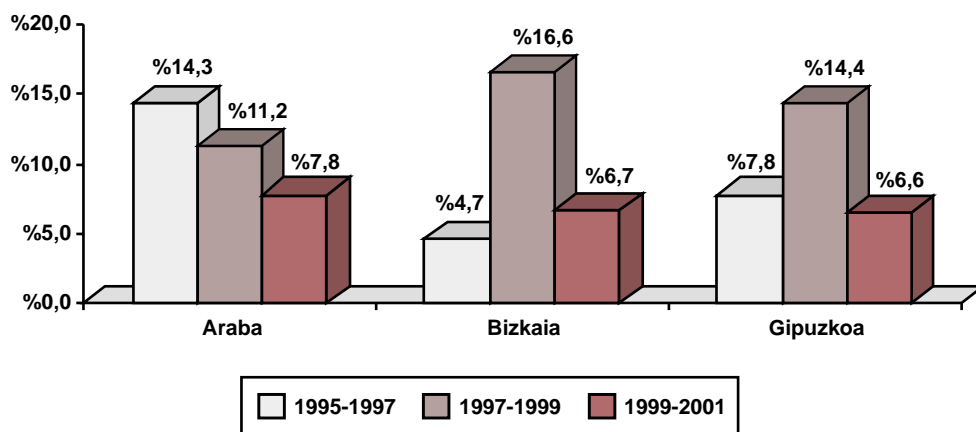
Lurraldeen bilakaera-profil hori aurreko biurtekoarekin alderatzen badugu, aldaketa bat ikusiko dugu 1997 eta 1999 bitartekoan lortu zen joeran; eta aldaketa horren ezaugarri nabarmenena da –hiru lurraldeek erakusten duten hazkunde-tasa txikiagoa kontuan izanik-, aurrerapenik gabeko urte batzuk igaro ondoren, Bizkaia erakusten duen hazkunde askoz ere handiagoa dela. Horixe ikus dezakegu ondoren datorren grafikoa.

(a) 1999-2001eko aldian sortutako establezimendu berriek sortu duten enplegua.

(b) 1999an irekita egon eta 1999-2001eko aldian itxi diren establezimenduetako enplegua.

(c) 1999 eta 2001. urteetan zeuden plantilen arteko diferentzia (positiboa edo negatiboa), bitarteko horretan irekita egon diren establezimenduetan: 1999ko establezimenduetako enplegua ken 2001eko establezimenduetako enplegua.

1.11. grafikoa ENPLEGUAREN HAZKUNDE TASAK 1995 2001 BITARTEKOAN, LURRALDEAK ELKARREKIN ALDERATUZ (HAZKUNDEAREN TASAK BIURTEKOKA)



Alabaina, enpleguaren hazkunde-tasak oso antzekoak dira elkarrekin; ondorioz, enpleguaren lurraldeko egitura, 1999-2001 biurteko honen bilakaeraren ondoren, 1999 urtekoaren berdintsua da. Araba da bakar-bakarrik EAEko enpleguarekiko pisu erlatiboa gehitzea lortu duen lurraldea: portzentajea harramen bat. Gipuzkoako lurraldean gertatu denaren kontra.

1.5. taula SOLDATAKO ENPLEGUAREN EGITURA 1997., 1999. ETA 2001. URTEETAN LURRALDEZ LURRALDE. 1999 2001 ALDIKO ALTA ETA BAJEN PORTZENTAJEAK.

	ENPLEGUAK			99-01 ALDIKO GORABEHERA			
	1997	1999	2001	EMAITZA	ALTAK	BAJAK	ERREP
Araba	%17,1	%16,6	%16,7	%18,8	%16,1	%15,9	%19,8
Bizkaia	%50,9	%51,4	%51,4	%50,5	%54,2	%53,5	%47,3
Gipuzkoa	%32,0	%32,0	%31,9	%30,7	%29,8	%30,6	%32,9
EAE	%100,0	%100,0	%100,0	%100,0	%100,0	%100,0	%100,0

Hiru lurraldeetan hazkundera gehienbat 1999tik irekita zeuden establezimenduetatik etorri da. Horrela, Arabako enpleguaren hazkunderaren %70 1999 irekita zeuden establezimenduetako plantilen gehikuntzan oinarritu da, eta ehunako hori Gipuzkoakoaren antzekoa da, %71,1, alegia.

Bizkaiko enpleguaren hazkunderari dagokionez, ordea, 1999. urtetik irekita dauden establezimenduek sortutako enpleguaren pisu erlatiboa txikiagoa izan da EAEko beste lurraldeetan baino: %62,2. Hortaz, establezimenduak ireki eta ixteagatik sortutako enplegu netoaren portzentajea handiagoa izan da, ondorengo taulan ikus dezakegunez.

1.6. taula 1999-2001 BITARTEKO ALTA ETA BAJEN INDIZEA 1999KO ENPLEGUAREKIKO

	ENPLEGUAK		ALDIKO GORABEHERA ⁸		
	1999	EMAITZA (a-b+c)	ALTAK ^(a)	BAJAK ^(b)	ERREP ^(c)
Araba	83.573	%7,8	%11,0	%8,7	%5,4
Bizkaia	259.781	%6,7	%12,0	%9,5	%4,2
Gipuzkoa	161.256	%6,6	%10,6	%8,7	%4,7
EAE	504.610	%6,8	%11,4	%9,1	%4,5

Lurraldez lurraldeko enplegu-sorkuntzaren profil hau aurreko bitartekoan ikusi dugun profilarri jarraipena ematera dator. Bitarteko horretan, Bizkaiak ere dinamismo askoz ere handiagoa erakusten zuen establezimenduak ireki eta ixtearen ondoriozko enplegu netoaren sorkuntzan, 1995. urtera arte Bizkaiko lurraldeak geldialdi erlatiboa ezagutu bazuen ere gainontzeko lurraldeekin alderatuz.

1.7. taula 1997-2001 BITARTEKO ENPLEGUAREN HAZKUNDEAREN JATORRIA LURRALDE HISTORIKOREN ARABERA (ESTABLEZIMENDUETAKO PLANTILEN HAZKUNDEAZ ETA ALTA ETA BAJAZ SORTUTAKO ENPLEGU NETOARI BURUZKO PISU ERLATIBOA)

Aldia	Araba		Bizkaia		Gipuzkoa	
	Plan. gehik.	A/B	Plan. gehik.	A/B	Plan. gehik.	A/B
1997-1999	74,9	25,1	65,9	34,1	76,1	23,9
1999-2001	70,0	30,0	62,2	37,8	71,1	28,9

Plan. Gehik.: Denboraldian zehar irekiak iraun duten establezimenduetako langileen gehikuntza.

A/B: Denboraldian zehar establezimenduen sortze eta ixte prozesuaren eraginez, sotutako enplegua.

⁸ 2001eko alden, bajen eta emaitzen zifra absolutuak zati 1999an zabalik zeuden enpresak guztira bider 100.

(a) 1999-2001 bitartekoan sorturiko establezimendu berriek sortutako enplegua.

(b) 1999an zeuden eta 1999-2001 bitartekoan zehar desagertutako establezimenduetako enplegua.

(c) 1999an eta 2001ean zeuden plantilen arteko diferentzia (positiboa edo negatiboa), bitarte horretan zehar irekita mantendu diren establezimenduetan: 2001eko establezimenduetako enplegua ken 1999ko establezimenduetako enplegua.

1.2. SEKTORE PRIVATUKO ENPRESA-BILBEAREN BILAKAERA, ESTABLEZIMENDUEN TAMAINAREN ARABERA

Enpresa-bilbearen eta enplegu netoaren sorkuntza, oro har, positiboa izan da enplegu-sailen multzoan, nahiz eta hazkunde-erritmoa apalagoa izan aurreko aldiari dagokionez horietako bakoitzean.

Bitarteko honetan ezaugarriak adierazgarrietakoa izan da mikroenpresen -6 enplegutik beherakoak- garrantzi erlatiboaren gutxitze-joeraren trinkotasuna, lehen aldiz jada aurreko bitartekoan agertzen hasi zena. Enpresa-bilbeak, ordea, 1997. urtera arte xehatze-prozesu handiagoa erakutsi zuen.

Joera horrek bere hartan jarraitu du 1999-2001 bitartekoan zehar establezimendu txiki eta ertainen sailak erakutsi duen hazkunde erlatiboarekin paraleloan, aurrerago ikusiko dugunez.

Horrek guztiarekin, 2001ean eratu den enpresa-egitura 100 enplegutik gorako establezimendu handien -%1,1- kopuru murriztagoaz osatu da; esan beharra dago establezimendu handi horiek EAEko enplegu orokorraren portzentaje esanguratsua biltzen dutela: %31,1. Nolanahi ere, establezimendu handi horiek eta EAEko soldatiko enplegu osoaren %16,8ra doi-doi iristen diren mikroenpresen kopuru handi batek -5 enplegutik beherakoak, %74,1- elkarrekin partekatzen dute lurraldea.

1.2.1. Establezimenduen bilakaera enplegu-tartearen arabera

1999-2001 bitartekoan EAEko enpresa-bilbeak izan duen bilakaeraren ezaugarria izan da aurreko biurtekoan ikusi ahal izan zen joera mantentzea: enpresa txiki eta ertainen bilbearen hazkunde handiagoa: %7,5etik gorakoa 6 eta 100 enpleguen arteko establezimenduetan.

Bestalde, mikroenpresen multzoak -6 enplegu baino gutxiago- hazkunde txikiagoa erakutsi du: 1999. urtearekiko %1,5 3 enplegutik beherakoetan eta %6,7 3 enplegutik 5 enplegura bitartekoetan.

1999tik 2001era bitartean enpresa-bilbeak erakutsi duen bilakaera, establezimenduak irekitzen eta ixten izan den dinamismo txikiagoaren ondorioz etorri da, termino agregatuetan aurreko biurtekoarekin alderatuz gero: 1997-1999 bitartekoan 21.156 alta eta 17.850 baja, eta 1999-2001eko aldian, hurrenez hurren 13.906 eta 11.373.

1.8. taula ESTABLEZIMENDU MULTZOAREN EGITURA 1997AN, 1999AN ETA 2001EAN TAMAINAREN ARABERA. 1999 2001 BITARTEKO ALTA ETA BAJAK.

Enplegu-tarteak	ESTABLEZIMENDUAK			99-01 ALDIKO GORABEHERA		
	1997	1999	2001	EMAITZA ⁹	ALTAK	BAJAK
3tik behera	33.204	33.173	33.662	489	10.204	8.727
3tik 5era	10.327	11.682	12.469	787	2.023	1.458
6tik 10era	5.740	6.348	6.875	527	891	597
11tik 20ra	3.588	4.216	4.603	387	429	309
21etik 30era	1.311	1.590	1.723	133	140	91
31tik 50era	1.024	1.280	1.376	96	93	86
51tik 100era	721	848	912	64	75	60
101etik 250era	368	433	473	40	38	33
251tik 500era	107	122	124	2	8	7
500etik gora	45	49	57	8	5	5
GUZTIRA	56.435	59.741	62.274	2.533	13.906	11.373

Dinamismo txikiago hori erabat hedatu da enplegu-tarteen multzo osora. Hartara, aldi horretako alta eta baja guztiekiko termino erlatiboetan hitz eginez, enplegu-tarte bakoitzaren pisu erlatiboak aurreko biurtekoan jaso ziren antzeko mailetan jarraitzen dute.

1.9. taula ENPLEGUKO ESTABLEZIMENDU MULTZOAREN EGITURA 1997AN, 1999AN ETA 2001EAN ENPRESA TAMAINAREN ARABERA. 1999 2001 BITARTEKO ALTA ETA BAJEN PORTZENTAJEAK.

Enplegu-tarteak	ESTABLEZIMENDUAK			99-01 ALDIKO GORABEHERA		
	1997	1999	2001	EMAITZA ¹⁰	ALTAK	BAJAK
3tik behera	%58,8	%55,5	%54,1	%19,3	%73,4	%76,7
3tik 5era	%18,3	%19,6	%20,0	%31,1	%14,5	%12,8
6tik 10era	%10,2	%10,6	%11,0	%20,8	%6,4	%5,2
11tik 20ra	%6,4	%7,1	%7,4	%15,3	%3,1	%2,7
21etik 30era	%2,3	%2,7	%2,8	%5,3	%1,0	%0,8
31tik 50era	%1,8	%2,1	%2,2	%3,8	%0,7	%0,8
51tik 100era	%1,3	%1,4	%1,5	%2,5	%0,5	%0,5
101etik 250era	%0,7	%0,7	%0,8	%1,6	%0,3	%0,3
251tik 500era	%0,2	%0,2	%0,2	%0,1	%0,1	%0,1
500etik gora	%0,1	%0,1	%0,1	%0,3	%0,0	%0,0
GUZTIRA	%100,0	%100,0	%100,0	%100,0	%100,0	%100,0

9-10 Emaitzaren zutabeak 1999tik eta 2001era tarte bakoitzean zegoen enpresen kopuruaren aldea jasotzen du. Zenbaki hau ez dagokio zehazki alten (enpresak irekitzea) eta bajen (enpresak ixtea) zutabeen arteko kenketari, zeren 1999an zabalik zeuden eta 2001ean zabalik zirauten enpresa batzuk, gaur egun enplegu-tarte jakin batean baitaude eta 1999an beste batean baitzeuden, epe horretan beren neurria aldatu zelako.

Beraz, 2001ean zeuden establezimenduen tamainaren arabera enpresa-egiturak ez du desberdintasun esanguratsurik 1999an zegoenarekin. Bakarrik, mikroenpresen garrantzi erlatiboa murrizten da modu apalean bada ere; tamaina ertaineko establezimenduen, ordea, areagotu egiten da.

Era horretara, 2001. urtean establezimenduen %74,1 5 enplegu edo gutxiagoko enpresa-tartean kokatzen da, hots, 1999an erakusten zuten pisu erlatiboaren azpitik -%75,1-, asko ez bada ere. Bestalde, 5 enplegutik gorako establezimenduek areagotu egin dute beren pisu erlatiboa, batez ere 6 enplegu eta 20 bitartean daudenek. Hala, 1999. urtean 6 enplegutik 20 enplegura bitarteko enpresek establezimenduen %17,7 baziren, 2001. urtean ezaugarri horietako enpresak establezimendu guztien %18,4a suposatzen zuten.

1.2.2. Enpleguaren bilakaera enplegu-tartearen arabera.

Biurtekoren barruan enpleguak izan duen hazkunde nahiko homogeneoa izan da enplegu-tarte guztietan; saldoa horietako bakoitzean positiboa izan da, nahiz eta proportzioak zerbait desberdinak izan batetik bestera.

Oro har, hazkunde-tasak aurreko biurtekoan ikusitakoak baino txikiagoak izan dira, modu nabarmenean gainera. Tamaina ertaineko establezimenduetan hazkunde-tasarik handienak gehienbat 11 enplegu eta 30 enplegu bitartean dabiltzanak izan dira, hala nola tamaina handigoadunetan -50-250 enplegu bitartekoetan.

Horrela, mikroenpresetako soldatiko enpleguaren hazkundeak txikiagorako joerarekin jarraitzen du eta EAEko enpresa txiki eta ertainetan enplegu gehiago sortzeko joerarekin, aurreko biurtekoan ikusi zenaren antzera.

1.10. taula SOLDATAKO ENPLEGUAREN EGITURA 1997AN, 1999AN ETA 2001EAN TAMAINAREN ARABERA. 1999-2001 BITARTEKO ALTA ETA BAJAK¹¹

Enplegu-tartea	ENPLEGUAK			99-01 ALDIKO GORABEHERA			
	1997	1999(a)	2001(b)	EMAITZA (b-a)	ALTAK (c)	BAJAK (d)	ERREP. (e)
3tik behera	41.976	42.702	43.540	838	12.312	10.255	-1.219
3tik 5era	38.562	43.811	46.809	2.998	7.480	5.383	901
6tik 10era	43.520	48.044	51.951	3.907	6.660	4.478	1.725
11tik 20ra	51.916	61.236	66.760	5.524	6.058	4.596	4.062
21etik 30era	32.452	39.529	42.930	3.401	3.505	2.234	2.130
31tik 50era	39.868	50.258	53.981	3.723	3.597	3.318	3.444
51tik 100era	50.648	59.959	64.911	4.952	5.361	4.232	3.823
101etik 250era	56.157	67.280	73.469	6.189	6.170	5.607	5.626
251tik 500era	36.064	40.926	41.079	153	2.699	2.352	-194
500etik gora	48.711	50.865	53.619	2.754	3.583	3.410	2.581
GUZTIRA	439.874	504.610	539.049	34.439	57.425	45.865	22.879

11 Emaizaren zutabeak 1999tik eta 2001era tarte bakoitzean zegoen enpresen kopuruaren aldea jasotzen du. Zenbaki hau ez dagokio zehazki alden (enpresak irekitzea) eta bajen (enpresak ixtea) zutabeen arteko kenketari, zeren 1999an zabalik zeuden eta 2001ean zabalik zirauten enpresa batzuk, gaur egun enplegu-tarte jakin batean baitaude eta 1999an beste batean baitzeuden, epe horretan beren neurria aldatu zelako.

(c) 1999-2001 bitartekoan sortutako establezimendu berrietan sortutako enplegua.

(d) 1999an irekita egon eta 1999-2001 bitartekoan zehar itxi ziren establezimenduetako enplegua.

(e) 1999an eta 2001ean zeuden plantilen arteko diferentzia (positiboa edo negatiboa), 1999an "i" enplegu-tartekoak ziren establezimenduetan eta bitarte horretan zehar irekita mantendu diren establezimenduetan: 2001eko establezimenduetako enplegua ken 1999ko establezimenduetako enplegua

Aldi honetan ikus daitekeen bilakaera hau, bai establezimenduak irekitzearen eta ixtearen ondorioz sortzen den enpleguari dagokionez, bai enplegu-tarteen eta establezimenduen tamaina desberdineko multzo osoan 1999.aren eta 2001.aren tartean irekita jarraitzen duen establezimenduek sortutako enpleguari dagokionez, enpresa-dinamika txikiagoa izatearen ondorioa da.

Aurreko aldietan gertatzen zenaren antzera, enplegua sortze eta desegiteko prozesua azkarragoa da mikroenpresen kolektiboaren barruan, esan nahi da enpresa-egituraren multzoan duen pisu erlatiboarekiko. Enpresa-tarte horretan gertatu da bakarrik enplegu galera adierazgarria 1999 eta 2001 bitartean irekita zeuden establezimenduetan.

1.11. taula SOLDATAKO ENPLEGUAREN EGITURA 1997AN, 1999AN ETA 2001EAN TAMAINAREN ARABERA. 1999-2001 BITARTEKO ALTA ETA BAJEN PORTZENTAJEAK.

Enplegu-tartea	ENPLEGUAK			99-01 ALDIKO GORABEHERA			
	1997	1999	2001	EMAITZA ¹²	ALTAK	BAJAK	ERREP.
3tik behera	%9,5	%8,5	%8,1	%2,4	%21,4	%22,4	%-5,3
3tik 5era	%8,8	%8,7	%8,7	%8,7	%13,0	%11,7	%3,9
6tik 10era	%9,9	%9,5	%9,6	%11,3	%11,6	%9,8	%7,5
11tik 20ra	%11,8	%12,1	%12,4	%16,0	%10,5	%10,0	%17,8
21etik 30era	%7,4	%7,8	%8,0	%9,9	%6,1	%4,9	%9,3
31tik 50era	%9,1	%10,0	%10,0	%10,8	%6,3	%7,2	%15,1
51tik 100era	%11,5	%11,9	%12,0	%14,4	%9,3	%9,2	%16,7
101etik 250era	%12,8	%13,3	%13,6	%18,0	%10,7	%12,2	%24,6
251tik 500era	%8,2	%8,1	%7,6	%0,4	%4,7	%5,1	%-0,8
500etik gora	%11,1	%10,1	%10,0	%8,0	%6,2	%7,4	%11,3
TOTAL	%100,0	%100,0	%100,0	%100,0	%100	%100,0	%100,0

Plantilaren gehikuntza bidez agregatutako enpleguaren garrantzia txikiagoa izanik ere, enplegu-tarte batzuetan establezimenduak irekitze-ixtean oinarritzen den enpresa-dinamikaren bidez sortutako enplegua handiagoa gertatzen da. Enpresa-tarte horiek batez ere bi urte horietan enplegu-hazkunde txikiagoa izan dutenekin bat datoz, hau da, mikroenpresekin -5 enplegutik beherakoak- eta 6 enplegutik 10 enplegu bitartekoak direnekin eta 251-500 enplegu bitartean dabilzanekin.

Bilakaera horren ondoriozko enpresa-egitura aldatu egin da 1999. eta 2001. urteen bitartekoan, arinki bada ere. Beraz, mikroenpresetako enpleguaren pisu erlatiboak, EAEko enplegu osoarekikoak, behera egin du: 1999an %17,2koa zena %16,8ra iritsi da 2001ean.

Bestalde, 6 eta 30 enplegu bitarteko enplegu-tarteek beren pisu erlatiboaren portzentajea 5 hamarrenean areagotu dute biurteko honetan; hartara, 1999an enpleguaren %29,4ra iristen baziren, 2001ean %30,0ra iristen dira.

12 Emaitzaren zutabeak 1999tik 2001erako enplegu-tarte bakoitzaren zegoen enpresa-kopuruaren aldea jasotzen du. Zenbaki hori ez dagokio alden (enpresak irekitzea) eta bajen (enpresak ixtea) zutebearen arteko kenketari, zeren 1999an irekita zeuden eta 2001ean irekita dirauten enpresa batzuk, gaur egun enplegu-tarte jakin batean baitaude eta 1999an beste batean baitzeuden, epe horretan beren neurria aldatu zelako.

1.3. ENPRESA-BILBEAREN BILAKAERA JARDUERA-SEKTOREAREN ARABERA SEKTORE PRIBATUKO ENPRESETAN.

1999-2001eko bitartean enpresa-bilbeak izan duen bilakaeraren analisi sektoriala bestelakoa da enpresa-establezimenduen bilakaeraren ikuspegitik begiratzuz edo enpleguaren sorkuntza mailetatik begiratzuz.

Horrela, establezimendu-kopuruari begira industriak argi eta garbi zerbitzuen sektoreak baino hazkunde handiagoa erakusten badu ere, enpleguari dagokionez, hazkundera industrian eta zerbitzuen sektoreko establezimenduetan berdintsua da.

Epe luzeagotik ikus daitezkeen joeren ikuspegitik begiratzuz, badirudi sektoreetako dinamikan joerak aldatzen hasi direla –zehazki, EAEko produkzio-bilbea hirugarren sektorera bihurtzeko prozesua moteltzea.

Aldaketa hori aurrerago ere ikusten zen: lehenbizi 1997-1999 biurtekoan enpresa-egituraren bilakaerak erakusten zuen joeraren aldaketan –industria-establezimenduen hazkunde handiagoa-, eta gero, 1999-2001eko bitartean enpleguaren sorkuntzan erakutsi zuen eraginean.

Modu horretara, 1999.aren eta 2001.aren artean, industriako enpresa-establezimenduen bilbeak 1997. urteaz geroztik erakusten zuen hazkunderako joera baino handiagoa erakusten jarraitzen du. Hala ere, sortutako enpleguari dagokionez, hirugarren sektoreak enpleguaren sorkuntzari buruz 1999. urtera arte erakutsi zuen hazkunde handiagorako joeran aldaketa ikusten da. Ondorioz, 1999. urtera arte hirugarren sektorera bihurtzeko ikusi zen joeraren erritmo bizi horrek badirudi gelditu egin dela¹³ 1999-2001 bitartekoan.

1.3.1. Establezimenduen dinamika jarduera sektoreen arabera.

Aurreko biurtekoan gertatzen zenaren bezala, industriak zerbitzuek baino jokabide askoz ere dinamikoagoa erakutsi du EAEn establezimendu berriak sortzeko eginkizunean. Bestalde, eraikuntzak jokabide negatiboa erakutsi du 1999. urteari dagokionez, hau da, %4,0ko gutxitzea aipatu urtean erakutsi zuen jokaerarekiko.

1.12. taula ESTABLEZIMENDU MULTZOAREN EGITURA SEKTOREZ SEKTORE 1997AN, 1999AN ETA 2001EAN. 1999 2001 ALDIKO ALTAK ETA BAJAK.

Sektorea	ESTABLEZIMENDUAK			99-01 ALDIKO GORABEHERA		
	1997	1999	2001	EMAITZA	ALTAK	BAJAK
Nekazar., abeltz. eta basog.	141	149	199	50	58	8
Energia eta ura	85	82	113	31	32	1
Eraikuntza	5.943	6.224	5.973	-251	1.717	1.968
Industria	11.946	13.143	14.481	1.338	2.684	1.346
Zerbitzuak	38.320	40.143	41.508	1.365	9.415	8.050
GUZTIRA	56.435	59.741	62.274	2.533	13.906	11.373

¹³ 1999ko edizioan hiru sektoreko bihurtzeko prozesu honetan geldotze-sintoma batzuk atzeman ziren, eta edizio honetan berrets egin dira horiek.

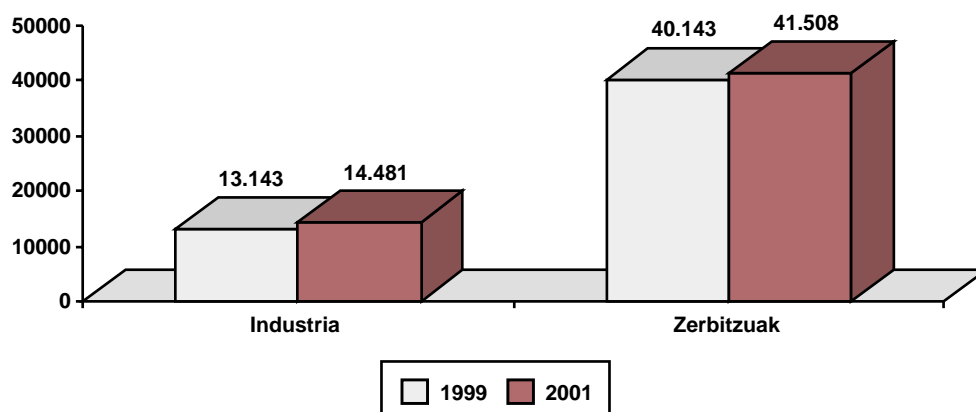
Horrela, 1999aren eta 2001aren artean industria-establezimenduen kopuruak hirukoiztu egiten du zerbitzuen sektoreko establezimenduen kopurua: %10,2 industria-establezimenduak eta %3,4 zerbitzuetakoak.

Hazkunde-tasa hauek aurreko biurtekoan ikusitako antzeko mailak erakusten dituzte: %10,0 industrian eta %4,7 zerbitzuetan.

1.13. taula ESTABLEZIMENDUEN EGITURA SEKTOREZ SEKTORE 1997AN, 1999AN ETA 2001EAN. 1999 2001 ALDIKO ALTAK ETA BAJAK.

Sektorea	ESTABLEZIMENDUAK			99-01 ALDIKO GORABEHERA		
	1997	1999	2001	EMAITZA	ALTAK	BAJAK
Nekazaritza, abeltzaintza eta basogintza	141	149	199	50	58	8
Energia eta ura	85	82	113	31	32	1
Eraikuntza eta eraik.ko materialak	5.943	6.224	5.973	-251	1.717	1.968
Industria kimikoa	992	962	936	-26	119	145
Ind. sideromet. eta transformatzailea	7.510	8.530	9.671	1.141	1.869	728
Elikadura industria	967	1.019	1.152	133	205	72
Ehung., larrug., oinetakoak eta arropag.	342	374	395	21	78	57
Papergintza eta arte grafikoak	817	838	859	21	143	122
Zur, kortxo eta altzarien industria	1.318	1.420	1.468	48	270	222
Merkataritza	15.131	15.449	15.122	-327	3.250	3.577
Ostalaritza	5.637	5.588	5.921	333	1.617	1.284
Garraioak	2.725	3.041	3.331	290	895	605
Komunikabideak	36	67	92	25	34	9
Banka eta aseguruak	928	958	993	35	174	139
Aholkularitza eta administrazio zerbitzuak	5.228	5.887	6.558	671	1608	937
Saneamendua eta garbikuntza	849	722	772	50	245	195
Hezkuntza	1.341	1.422	1.472	50	263	213
Osasuna eta gizarte-laguntza	1.912	2.080	2.308	228	371	143
Kultura, kirol eta bestelako zerbitzuak	1.128	1.016	831	-185	202	387
Zerbitzu pertsonalak	3.405	3.913	4.108	195	756	561
GUZTIRA	56.435	59.741	62.274	2.533	13.906	11.373

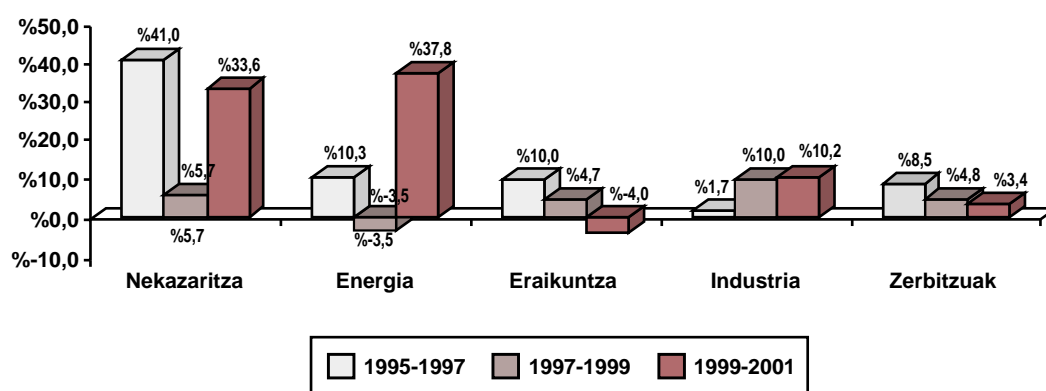
1.12. grafikoa INDUSTRIA ETA ZERBITZUETAKO ENPRESA ESTABLEZIMENDUEN KOPURUAREN BILAKAERA 1999 2001 ALDIAN. EAE.



Bestalde, eraikuntza nabarmena da joeraren aldaketa; hala, 1997aren eta 1999aren bitartekoan establezimenduen kopurua %4,7 hazi bazen, 1999aren eta 2001aren artean establezimenduak %4,0 hazi dira.

Ondorengo grafikoan ikus daitekeenez, 1995etik honako bilakaeraren profila aztertzerakoan, badirudi hirugarren sektoreko enpresa-bilbea geldialdi batera hurbiltzen hasi dela 1997. urteaz geroztik, eta industria-bilbea, ordea, urte hori ezkerreko hazten ari dela, modu nabarmenean gainera.

1.13. grafikoa ESTABLEZIMENDU KOPURUAREN BILAKAERA 1995AREN ETA 2001AREN BITARTEKOAN JARDUERA SEKTOREKA (HAZKUNDE TASAK BIURTEKOETAN)



Nahiz eta azken urteetako joera horrela izan, EAEko sektoreen egitura nagusitasun osoa erakusten jarraitzen du zerbitzuen sektoreak; horrela, bada, EAEko establezimenduen 3tik 2 -%66,7-hirugarren sektoreko jardueran ari da.

Industria-establezimenduak 1997an %21,2 izatetik %23,3 izatera iritsi dira 2001ean; eraikuntza, ordea, %10,5 ziren 1999an eta %9,6 2001ean.

1.14. taula ESTABLEZIMENDU MULTZOAREN EGITURA SEKTOREKA 1997AN, 1999AN ETA 2001EAN. 1999 2001 ALDIKO ALTA ETA BAJEN PORTZENTAJEA.

Sektorea	ESTABLEZIMENDUAK			99-01 ALDIKO GORABEHERA		
	1997	1999	2001	EMAITZA	ALTAK	BAJAK
Nekazar., abeltz. eta basog.	%0,2	%0,2	%0,3	%2,0	%0,4	%0,1
Energia eta ura	%0,2	%0,1	%0,2	%1,2	%0,2	%0,0
Eraikuntza	%10,5	%10,5	%9,6	%-9,9	%12,3	%17,3
Industria	%21,2	%22,0	%23,3	%52,8	%19,3	%11,8
Zerbitzuak	%67,9	%67,2	%66,7	%53,9	%67,7	%70,8
GUZTIRA	%100,0	%100,0	%100,0	%100,0	%100,0	%100,0

Emaitzak azpisektoreka begiratzuz gero era askotakoak dira, nahiz eta pisu erlatiboen aldakuntzak adierazgarriak ez izan, salbu ondoren datozen azpisektoreetan:

- Industriaren sektorean industria siderometalurgikoa da –industria-establezimenduen kopururik handiena biltzen duen sektorea-hazkunderik handiena erakusten duena: 1999an %14,3a ordezkaterik 2001an %15,5a ordezkatera pasatuaz. Sektore horrek, beraz, aurreko biurtekoan agertu zen joerari jarraipena ematen dio. Gainontzeko industria-sektoreek ez dute gorabehera handirik erakusten.
- Zerbitzuen sektorean, merkataritzak –azpisektorerik garrantzitsuena kantitateari dagokionez- gutxitu egiten du bere garrantzi erlatiboa: 1999an %25,9 zena 2001ean %24,3ra iritsi da, hau da, 1999. urtearen eta 2001. urtearen bitartean gertatu den bezala. Hala ere, sektore honetan bada alderdi positiborik ere: administrazio-zerbitzuetan –1999an %9,9 eta 2001ean %10,5- eta, neurri apalagoan bada ere, zerbitzu pertsonaletan eta osasun zerbitzuetan: %6,5 eta %3,5 1999an eta %6,6 eta %3,7 2001ean, hurrenez hurren bi urteetan.

1.15. taula ESTABLEZIMENDUEN EGITURA SEKTOREKA 1997AN, 1999AN ETA 2001EAN. 1999 2001 ALDIKO ALTA ETA BAJEN PORTZENTAJEA.

Sektorea	ESTABLEZIMENDUAK			99-01 ALDIKO GORABEHERA		
	1997	1999	2001	EMAITZA	ALTAK	BAJAK
Nekazar., abeltz. eta basog.	%0,2	%0,2	%0,3	%2,0	%0,4	%0,1
Energia eta ura	%0,2	%0,1	%0,2	%1,2	%0,2	%0,0
Eraikuntza eta eraik. materialak	%10,5	%10,4	%9,6	%-9,9	%12,3	%17,3
Industria kimikoa	1,8	%1,6	%1,5	%-1,0	%0,9	%1,3
Ind. sideromet eta eraldatzailea	%13,3	%14,3	%15,5	%45,0	%13,4	%6,4
Elikadura industria	%1,7	%1,7	%1,8	%5,3	%1,5	%0,6
Ehungin., oinet. eta arropag.	%0,6	%0,6	%0,6	%0,8	%0,6	%0,5
Papergintza eta arte grafikoak	%1,4	%1,4	%1,4	%0,8	%1,0	%1,1
Zur, kortxo eta altzairen ind.	%2,3	%2,4	%2,4	%1,9	%1,9	%2,0
Merkataritza	%26,8	%25,9	%24,3	%-12,9	%23,4	%31,5
Ostalaritza	%10,0	%9,4	%9,5	%13,1	%11,6	%11,3
Garraioak	%4,8	%5,1	%5,3	%11,4	%6,4	%5,3
Komunikabideak	%0,1	%0,1	%0,1	%1,0	%0,2	%0,1
Banka eta aseguruak	%1,6	%1,6	%1,6	%1,4	%1,3	%1,2
Aholk. eta admin.-zerbitzuak	%9,3	%9,9	%10,5	%26,5	%11,6	%8,2
Saneamendua eta garbikuntza	%1,5	%1,2	%1,2	%2,0	%1,8	%1,7
Hezkuntza	%2,4	%2,4	%2,4	%2,0	%1,9	%1,9
Osasuna eta gizarte-laguntza	%3,4	%3,5	%3,7	%9,0	%2,7	%1,3
Kultura, kirol eta...	%2,0	%1,7	%1,3	%-7,3	%1,5	%3,4
Zerbitzu pertsonalak	%6,0	%6,5	%6,6	%7,7	%5,4	%4,9
GUZTIRA	%100,0	%100,0	%100,0	%100,0	%100,0	%100,0

Azpisektore bakoitzak izan duen bilakaeraren jatorria aztertzen badugu, hirugarren sektorea ikusiko dugu jokabide dinamikorik handiena erakusten, gainontzeko sektoreek erakusten dutena baino handiagoa, alegia, aldi horretan ireki eta itxitako establezimendukopuruari dagokionez.

Bestalde, esanguratsua gertatzen da industria-sektoreko jarduera adar esberdinak EAEko egituraren barruan duen pisu espezifikoki dagokionez, erakutsi duen jokabide egonkorra, nahiz eta orokorrean industria sektoreak establezimendu kopuruaren hazkunde handia ezagutu. Hazkunde hau ia eskusiboki, siderometalurgia industriak jasotako gorakadaren bitartez azaltzen da. Horrela, bada, industriaren alorrean establezimendu berri bat sortzeko batez beste behar diren alten kopurua bikoitza baino ez denean, zerbitzuen alorrean establezimendu berri bat sortu dela kontuan izateko behar den ratio hori 7ra arte igo da.

1.16. taula 1999 2001EKO ALTA ETA BAJEN INDIZEA 1999KO ESTABLEZIMENDU KOPURUAREN GUZTIZKOAREKIKO.

99-01 ALDIKO GORABEHERA				
Sektorea	1999	EMAITZA	ALTAK	BAJAK
Nekaz., abeltzain. eta basogin.	149	%33,6	%38,9	%5,4
Energia eta ura	82	%37,8	%39,0	%1,2
Eraikuntza	6.224	%-4,0	%27,6	%31,6
Industria	13.143	%10,2	%20,4	%10,2
Zerbitzuak	40.143	%3,4	%23,5	%20,1
GUZTIRA	59.741	%4,2	%23,3	%19,0

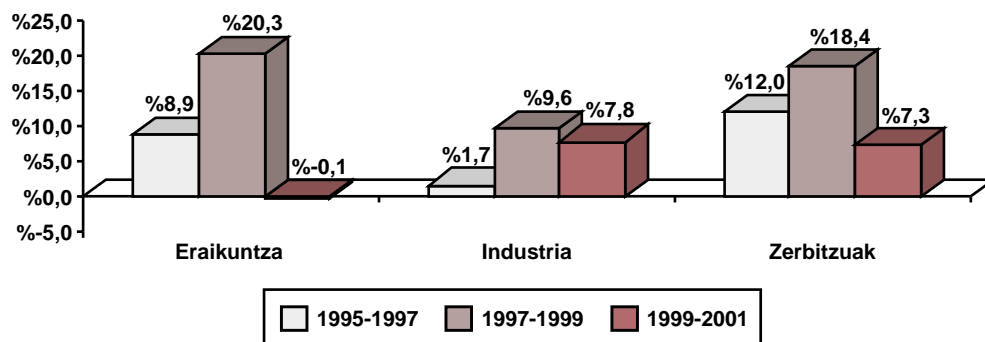
Aurreko aldiaren alderatuz gero, bai industria bai eraikuntzaren jokaera askoz ere egonkorragoa ikusiko dugu 1997. urtearen eta 1999. urtearen bitarteko aldiaren erakusten zutena baino. Hala, eraikuntza sektorerik dinamikoena bazen ere –1999ko establezimendu-kopuruarekiko alta eta baje portzentaje erlatiborik handienekoa-, gauden biurtekoan askoz ere apalagoa izatera iritsi da; industrian, ordea, alta eta baje pisu erlatiboa oso maila apalagoa jaitsi da: alta eta baje portzentaje 15 puntu inguru.

1.3.2. Soldatuko enpleguaren bilakaeraren dinamika jarduera sektoreka.

Enpleguaren hazkunde orokorra aurreko biurtekoarekin alderatuz txikiagoa izatea, EAEko ekonomiaren sektore handienetan islatzen da. Hala, industriak zein zerbitzuek aurreko biurtekoan baino askoz ere hazkunde-tasa murriztagoak erakusten dituzten.

Bestalde, eraikuntza-sektoreko enpleguak behera egin du bitarteko honetan, apalki bada ere. Joera horrek, beraz, aldaketa bat erakusten du 1999. urtera arte ikusten zen hazkunderako joeran.

1.14. grafikoa BILAKAERA SOLDATAKO ENPLEGUAREN 1995 2001 BITARTEKOAN JARDUERA SEKTOREEN ARABERA (ERAIKUNTZA, INDUSTRIA, ZERBITZUAK) (HAZKUNDE TASAK BIURTEKOETAN)



Aurreko atal batean azpimarratu dugunez, biurtekoa bereizi duen ezaugarririk funtsezkoena zera izan da: 1999. urtera arte ikusi dugun prozesua, hots, enpresa-bilbea hirugarren sektoreko bihurtzearena, eten egin dela. Hala, industriak eta zerbitzuek erakusten duten hazkunde-tasak, hurrenez hurren, %7,8 eta %7,3 dira; aurreko aldiak ikusitakoak, ordea, %9,6 eta %18,4, hurrenez hurren horiek ere.

Sektore bakoitzeko enpleguaren pisu erlatiboaren bilakaera aztertzerakoan, industriak hazkunde handiagoa erakusten du, nahiz eta zerbitzuek ere enpleguaren multzo osoan pisu erlatiboa areagotu; eta hori guztia hala gertatzen da, eraikuntzaren kalterako, azken sektore horrek atzerakada handia erakusten duelako.

Industriak 1999-2001 biurtekoan sortutako enplegu orokorraren %44,3 sortzen du, bere pisu erlatiboa guztiarekiko %39,2koa bada ere; zerbitzuek ordea %54,3 sortu dute. Eraikuntza murriztu egin du biurteko honetan bere pisu erlatiboa: 1999an %9,6 eta 2001ean %8,9.

1.17. taula SOLDATAKO ENPLEGUAREN EGITURA SEKTOREKA 1997AN, 1999AN ETA 2001EAN. 1999 2001 ALDIKO ALTAK ETA BAJAK.

	ENPLEGUAK			99-01 ALDIKO GORABEHERA ¹⁴			
	1997	1999	2001	EMAITZA (a-b+c)	ALTAK (a)	BAJAK (b)	ERREP. (c)
Nekaz., abeltz. eta basogin.	616	724	1.283	559	221	119	457
Energia eta ura	4.639	4.258	4.257	-1	1.572	213	-1.360
Eraikuntza	40.092	48.257	48.196	-61	6.884	4.885	-2.060
Industria	178.807	195.892	211.150	15.258	15.649	13.725	13.334
Zerbitzuak	215.720	255.479	274.163	18.684	33.099	26.923	12.508
EAE	439.874	504.610	539.049	34.439	57.425	45.865	22.879

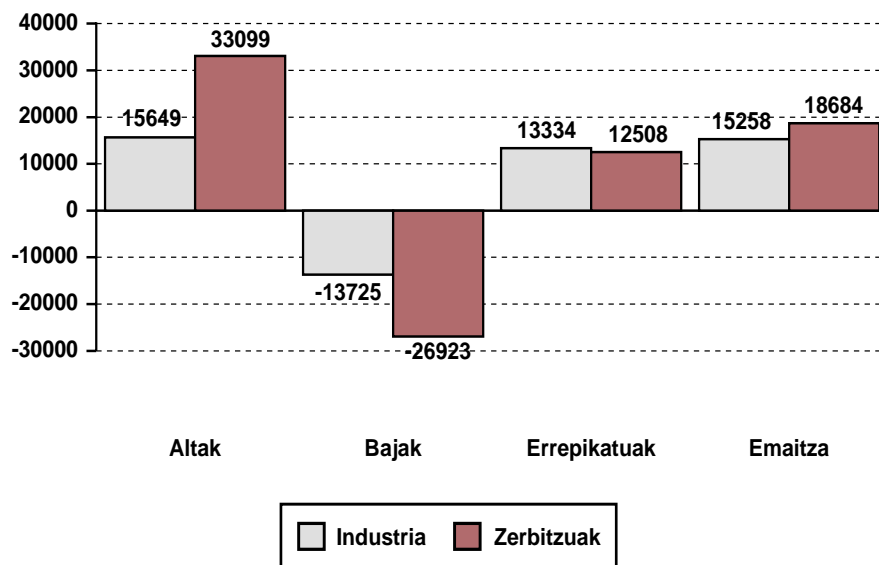
14 2001eko alden, bajea eta emaitzen zifra absolutuak zati 1999an zabalik zeuden enpresak guztira bider 100.

(c) 1999-2001 bitartekoan sorturiko establezimendu berriek sortutako enplegua.

(d) 1999an irekita zeuden eta 1999-2001 bitartekoan zehar desagertutako establezimenduetako enplegua.

(e) 1999an eta 2001ean zeuden plantilen arteko diferentzia (positiboa edo negatiboa), bitarte horretan zehar irekita mantendu diren establezimendutan: 2001eko establezimenduetako enplegua ken 1999ko establezimenduetako enplegua.

1.15. grafikoa SOLDATAKO ENPLEGUAREN ALTAK ETA BAJAK INDUSTRIAN ETA HIRUGARREN SEKTOREAN 1999 2001 ALDIAN. EAE¹⁵



1999-2001 bitarteko enpleguaren profila bestelakoa da sektore bakoitzean. Industrian hazkundera hein handi batean -87% 1999an irekita zeuden establezimenduetako plantilaren gehikuntzaz etorria.

Zerbitzuen sektorean, ostera, enplegua sortzeko bide hori sektorean sortutako enplegu netoaren 67% iristen zen. Datu horrek badu zerikusi, neurri handi batean behintzat, hirugarren sektoreko establezimenduen tamaina, batez beste, txikiagoa izatearekin, hala nola tamaina horretako establezimenduetan enpleguaren finkotasuna txikiagoa izatearekin.

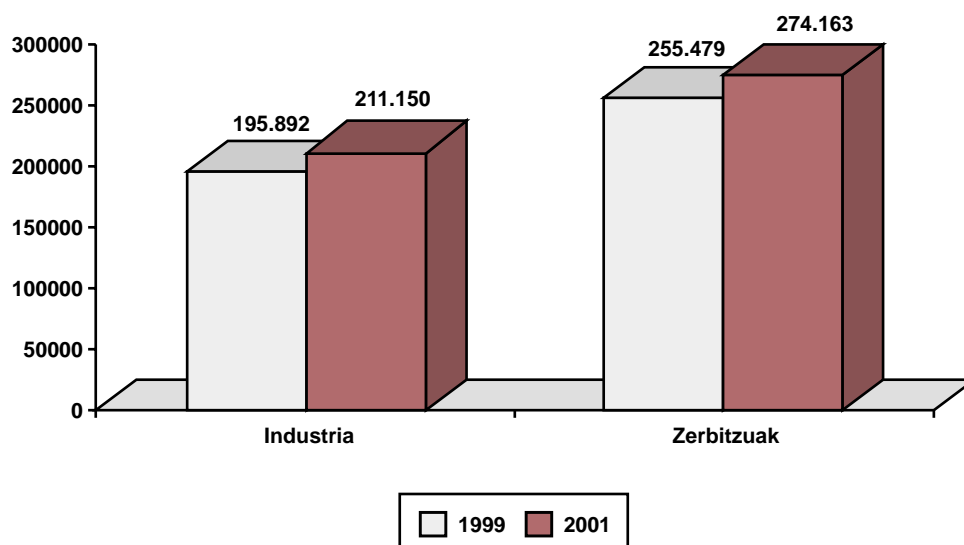
¹⁵ Altak: 1999-2001 aldian sortutako establezimendu berrietan sortutako enplegua.

Bajak: 1999an irekita egon eta 1999-2001 aldian zehar itxi ziren establezimenduetako enplegua.

Errepikatuak: 1999an eta 2001ean zeuden plantilen arteko diferentzia (positiboa edo negatiboa), aldi horretan zehar irekita egon diren establezimenduetan: 2001ean establezimenduetako enplegua ken 1999an establezimenduetako enplegua.

Eaitza: Altak ken bajak gehi errepikatuak.

1.16. grafikoa INDUSTRIA ETA HIRUGARREN SEKTOREKO SOLDATAKO ENPLEGUAREN BILAKAERA EAE N 1999 2001EKO ALDIAN



1.18. taula SOLDATAKO ENPLEGUAREN EGITURA SEKTOREKA 1997AN, 1999AN ETA 2001EAN. 1999 2001 ALDIKO ALTA ETA BAJEN PORTZENTAJEAK.

	ENPLEGUAK			99-01 ALDIKO GORABEHERA			
	1997	1999	2001	EMAITZA	ALTAK	BAJAK	ERREP.
Nekaz., abeltz. eta basogin	%0,1	%0,1	%0,2	%1,6	%0,4	%0,3	%2,0
Energia eta ura	%1,1	%0,8	%0,8	%0,0	%2,7	%0,5	%-5,9
Eraikuntza	%9,1	%9,6	%8,9	%-0,2	%12,0	%10,7	%-9,0
Industria	%40,6	%38,8	%39,2	%44,3	%27,3	%29,9	%58,3
Zerbitzua	%49,0	%50,6	%50,9	%54,3	%57,6	%58,7	%54,7
EAE	%100,0	%100,0	%100,0	%100,0	%100,0	%100,0	%100,0

Azpi-sektoreen arabera enpleguaren egiturak 1999ko egituraren antzeko banaketa erakusten du. Honakoak dira aldi honetako ezaugarriak garrantzitsuenak:

- Industria siderometalurgikoaren pisu erlatiboaren hazkundera %27,7koa zen 1999an eta %28,3koa 2001ean. Industriaren gainontzeko adarren pisu erlatiboek ia inolako aldaketarik gabe jarraitzen dute 1999. urteaz geroztik.
- Zerbitzuetan, merkataritzaren pisu erlatiboaren galera da gertakizunik nabarmena: 1999an %14,3 eta 2001ean %13,3. Saneamendu eta garbikuntzarena eta osasunarena ere aipagarriak dira: 1999an, %3,7 eta %2,9, eta 2001ean, %4,2 eta %3,3, hurrenez hurren bietan.

Aurreko biurtekoarekin alderatuz gero, bilakaera horrek, aldaketa bat adierazten du nolabait joeretan ordutik hona. Garai hartan merkataritzak 4 hamarrenetan areagotu zuen bere pisu erlatiboa, industria siderometalurgikoak, ordea, 1,1 puntu galdu zituen pisu erlatiboaren ehunekoan.

1.19. taula SOLDATAKO ENPLEGUAREN EGITURA SEKTOREKA 1997AN, 1999AN ETA 2001EAN. 1999-2001 ALDIKO ALTAK ETA BAJAK.

	ENPLEGUAK			99-01 ALDIKO GORABEHERA ¹⁶			
	1997	1999	2001	EMAITZA (a-b+c)	ALTAK (a)	BAJAK (b)	ERREP. (c)
Nekaz., abeltz. eta basog.	616	724	1.283	559	221	119	457
Energia eta ura	4.639	4.258	4.257	-1	1.572	213	-1.360
Eraikuntza eta eraik. material.	40.092	48.257	48.196	-61	6.884	4.885	-2.060
Industria kimikoa	20.536	21.879	22.685	806	1.235	1.249	820
Ind. siderometalurgikoa	126.587	139.965	152.411	12.446	11.739	9.693	10.400
Elikadura	11.087	11.469	12.212	743	1.147	1.397	993
Ehungintza, larrugintza, ...	2.926	3.041	3.042	1	203	268	66
Paperaren ind. eta arte grafik	10.032	10.551	10.796	245	557	455	143
Zuraren, kortxoaren,... industria	7.639	8.987	10.004	1.017	768	663	912
Merkataritza	61.092	71.967	71.835	-132	9.333	8.683	-782
Ostalaritza	20.300	25.823	27.500	1.677	4.125	2.852	404
Garraioak	18.864	20.380	23.109	2.729	2.806	2.169	2.092
Komunikabideak	3.920	4.235	4.540	305	227	103	181
Banka eta aseguruak	17.844	17.795	17.890	95	422	1.911	1.584
Aholku. eta admin. zerbitzuak	38.018	47.199	51.394	4.195	7.629	6.539	3.105
Saneamendua eta garbikuntza	16.065	18.607	22.627	4.020	3.936	1.467	1.551
Hezkuntza	15.982	21.946	23.306	1.360	1.659	1.325	1.026
Osasuna eta gizarte-laguntza	12.855	14.688	17.401	2.713	1.071	626	2.268
Kultur zerb., kirol zerb. eta abar	4.884	5.917	6.926	1.009	726	365	648
Zerbitzu pertsonalak	5.896	6.922	7.635	713	1.165	883	431
EAE	439.874	504.610	539.049	34.439	57.425	45.865	22.879

16 2001eko alden, baje eta emaitzen zifra absolutuak zati 1999an zabalik zeuden enpresak guztira bider 100.

(a) 1999-2001 bitartekoan sorturiko establezimendu berriek sortutako enplegua.

(b) 1999an irekita zeuden eta 1999-2001 bitartekoan zehar desageritutako establezimenduetako enplegua.

(c) 1999an eta 2001ean zeuden plantilen arteko diferentzia (positiboa edo negatiboa), bitarte horretan zehar irekita mantendu diren establezimendutan: 2001eko establezimenduetako enplegua ken 1999ko establezimenduetako enplegua.

1.20. taula SOLDATAKO ENPLEGUAREN EGITURA 1997AN, 1999AN ETA 2001EAN. 1999 2001 ALDIKO ALTA ETA BAJEN PORTZENTAJEA.

	ENPLEGUAK			99-01 ALDIKO GORABEHERA			
	1997	1999	2001	EMAITZA	ALTAK	BAJAK	ERREP.
Nekaz., abeltz. eta basogin.	%0,1	%0,1	%0,2	%1,6	%0,4	%0,3	%2,0
Energia eta ura	%1,1	%0,8	%0,8	%0,0	%2,7	%0,5	%-5,9
Eraikuntza eta eraik. mat.	%9,1	%9,6	%8,9	%-0,2	%12,0	%10,7	%-9,0
Industria kimikoa	%4,7	%4,3	%4,2	%2,3	%2,2	%2,7	%3,6
Ind. siderometalurg.	%28,8	%27,7	%28,3	%36,1	%20,4	%21,1	%45,5
Elikadura	%2,5	%2,3	%2,3	%2,2	%2,0	%3,0	%4,3
Ehungintza, larrugintza,...	%0,7	%0,6	%0,6	%0,0	%0,4	%0,6	%0,3
Papera eta arte grafikoak	%2,3	%2,1	%2,0	%0,7	%1,0	%1,0	%0,6
Zur, kortxoak,... industriak	%1,7	%1,8	%1,9	%3,0	%1,3	%1,4	%4,0
Merkataritza	%13,9	%14,3	%13,3	%-0,4	%16,3	%18,9	%-3,4
Ostalaritza	%4,6	%5,1	%5,1	%4,9	%7,2	%6,2	%1,8
Garraioak	%4,3	%4,0	%4,3	%7,9	%4,9	%4,7	%9,1
Komunikabideak	%0,9	%0,8	%0,8	%0,9	%0,4	%0,2	%0,8
Banka eta aseguruak	%4,1	%3,5	%3,3	%0,3	%0,7	%4,2	%6,9
Aholkul. eta admin. zerbitzuak	%8,6	%9,4	%9,5	%12,2	%13,3	%14,3	%13,6
Saneamendua eta garbikuntza	%3,7	%3,7	%4,2	%11,7	%6,9	%3,2	%6,8
Hezkuntza	%3,6	%4,3	%4,3	%3,9	%2,9	%2,9	%4,5
Osasuna eta gizarte-laguntza	%2,9	%2,9	%3,3	%7,9	%1,9	%1,4	%9,9
Kultura, kirol,... zerbitzuak	%1,1	%1,2	%1,3	%2,9	%1,3	%0,8	%2,8
Zerbitzu pertsonalak	%1,3	%1,4	%1,4	%2,1	%2,0	%1,9	%1,9
EAE	%100,0	%100,0	%100,0	%100,0	%100,0	%100,0	%100,0

2. kapituluia
Emaizen laburpena

2001. urtean zehaztu den negoziazio-eremuak guztira 649.091 enplegu kolektiboa barnebiltzen du, hau da, soldatako populazioaren multzo osoaren %99,3, edo zenbaki absolutuetan, 635.955 enplegu¹⁷.

Negoziazio-eremu horrek erakusten duen sailkapen maila aurreko biurtekoan atera zena baino ehuneko bi hamarren handiagoa da: 1999koan %99,1 eta %99,3 2001eko honetan. Gainontzeko %0,7ari -4.864 enplegu- ez zaio negoziazio-eremu bakar bat egotzi, horiek bi edo hiru hitzarmenetakoak izan daitezkeelako.

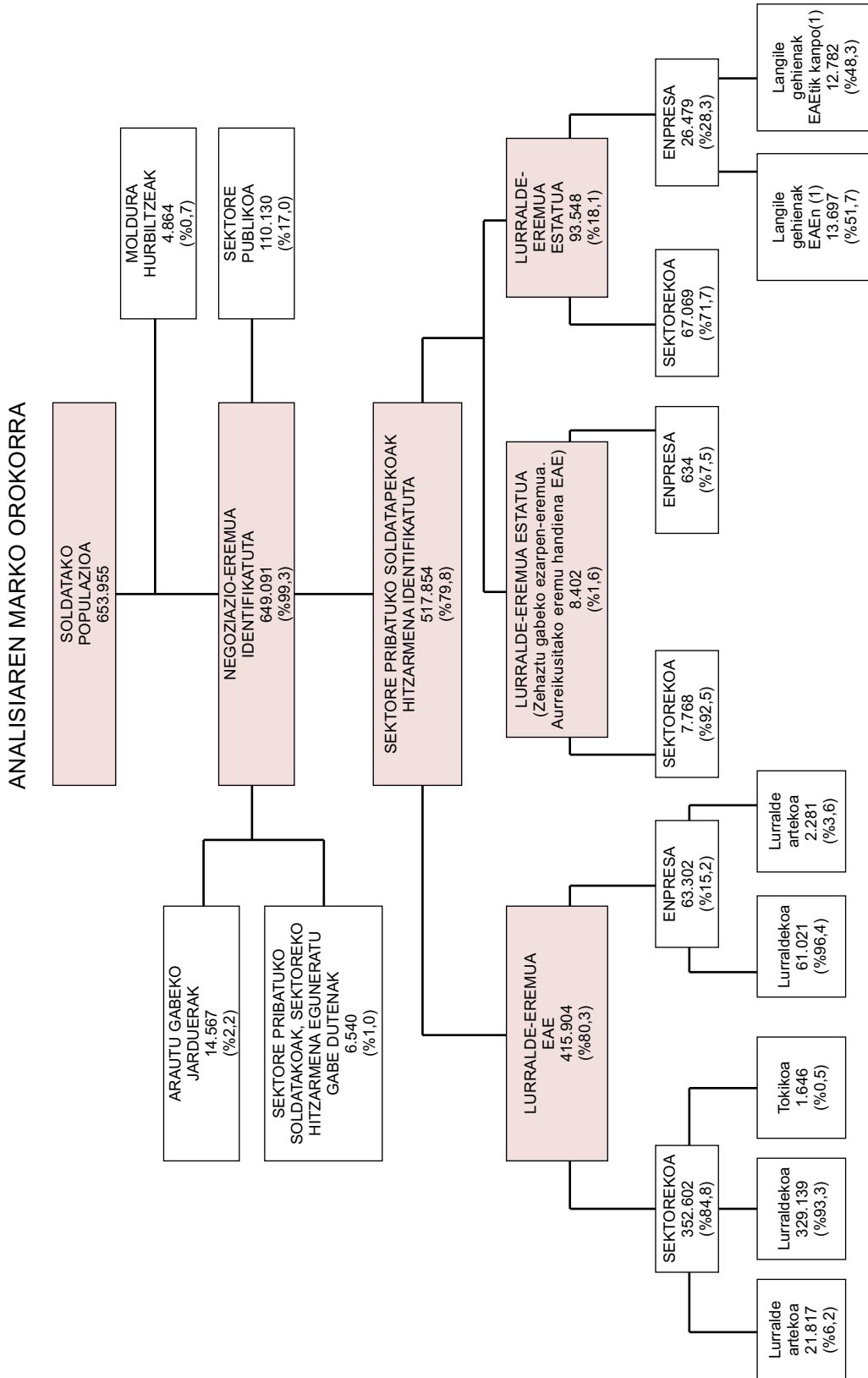
Negoziazio-eremua identifikatuta duten enplegu kolektibo osotik -649.091- %79,8 sektore pribatuko soldatapekoak dira -ehuneko hiru hamarren gehiago 1999an baino-, gainontzeko enplegua honako eremuetan¹⁸ banatzen da:

- Sektore publikoa: honetan biltzen da identifikatutako eremua duten enpleguen %17a, hau da, 110.130 soldatapeko -ehuneko bi hamarren gutxiago 1999an baino.
- Negoziazio kolektiboaz arautu gabeko jarduerak: guztiaren %2,2 edo 14.567 enplegu.
- Sektore pribatuko soldatapekoak, sektoreko hitzarmena eguneratu gabe dutenak: guztiaren %1,0 edo 6.540 enplegu.

17 Barneraturiko soldatapeko biztanleria guztia, Lan Harremanen Kontseiluaren enpresa direktorian azaltzen den informazioari buruzkoa da, segurantzaren sozialeko kotizazioaren erregimena orokorrean alta emanak dauden sektore pribatuko normal soldatakoegi dagokiena eta era berean ere, informazio iturri ofizial desberdien bitartez lortutako soldatapeko enplegua, etxeko zerbitzua izan ezik, sektore publikoa, arrantza sektorea eta merkataritzako nabigazioa.

18 Zenbati argibide azaldu behar dira, kapitulu hau ulergarria izan dadin. Honela, eremu funtzionalaren barru bi azpialde sailkatzen dira; alde batetik, hitzarmen eguneratua dutena eta bestetik, eguneratu gabeko hitzarmena dutenak -azken horiek 1994. urteaz geroztik eroldatu ez diren hitzarmenak osatzen dute-. Hitzarmenaren lurralde eremuari dagokionean, hori Estatukoak izan daiteke: Estatu-eremua duen hitzarmena. Lurraldeartekoa/EAE: lurralde historiko batez haraindi luzatzen den hitzarmena. Lurraldekoa: lurralde-eremuko hitzarmena eta Tokikoa: lurralde-eremu osora iristen ez den hitzarmena. Bukatzeko eta enpresa mailako hitzarmenei dagokionean, Estatukoak, Estatu mailan eroldaturik dauden hitzarmenei dagozkie, hain zuzen ere, lan ministerioan eroldaturik daudenak. EAEko hitzarmenak berriz, EAEko langintzaritzaren bulego desberdinetan eroldaturik daudenak dira.

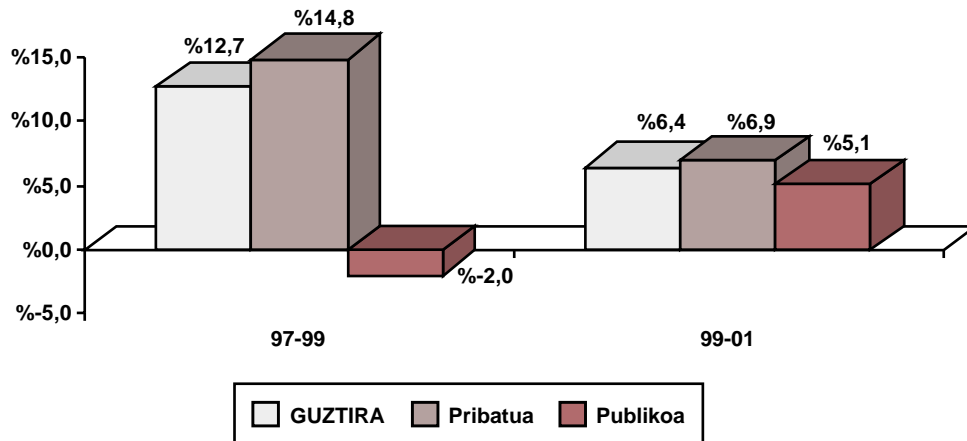
Ondoko eskeman ikus daiteke EAEko negoziazio kolektiboaren egitura erakusten duen mapa eta hori osatzen duten negoziazio-eremu desberdinak aztertzeko marko orokorra.



(1) Estatuko eremuko enpresa-hitzarmena dutelarik, euskal erkidegoan dauden enpresak bi kategoriatan banatu dira: batan, beren langile gehienak EAE n dituztenak sartu dira, eta bestean beren langile gehienak EAEtik kanpo dituztenak. Hala, eta adibide gisa bakar batzuk ematearren, lehen kategorian sailkatu dira: "Bellota herramientas, S.A.", "Zardoya otis", "Roberto zubiri", eta abar; bigarrenean ordea: "Astilleros españoles, S.A.", "Seat, S.A.", "Tabacalera, S.A.", eta abar.

1999ko datuekin alderatzen badugu, soldatako populazio osoaren (sektore pribatua eta publikoa) hazkundera 39.602 soldatako enplegukoa da, hau da, %6,4ko hazkundera. Zenbaki horiek, halaber, hazkunderaren moteltzea adierazten dute 1997-1999ko biurtekoarekin alderatuz, horretan hazkundera %12,7koa izan baitzen.

2.1. grafikoa SEKTORE PUBLIKO ETA SEKTORE PRIBATUKO SOLDATAKO POPULAZIO OROKORRAREN BILAKAERA. 1997 2001 (HAZKUNDE TASAK BIURTEKOAK)



Bilakaera horren analisiak erakusten duenez, eremu bakoitzaren jokabidea sektorearen arabera (publikoa edo pribatua) aldatzen da:

- Eremu pribatuko soldatapeko populazioak gora egin du -%6,9- 1999ko populazioarekiko; hazkundera-tasa beraz aldi horretako soldatapeko populazio-multzoaren gaitetik dago. Hazteko erritmo horrek, hala ere, moteltzea adierazten du sektore pribatuak 1997-1999 biurtekoan izan zuen erritmoarekiko, hori %14,8koa¹⁹ izan baitzen.
- Eremu publikoko soldatako populazioak gora egin du -%5,1 1999an, hau da, eremu pribatuak erakutsi duen tasaren azpitik. Alabaina, aurreko biurtekoan izan zuen bilakaerarekin alderatuz, eremu publikoaren hazkundera honek aldi hartan ikusitako joeraren -%2ko gutxitze-tasa izan zuen- aldaketa adierazten du.

2.1. ESTATUKO ETA EAE-KO LURRALDE-EREMUA

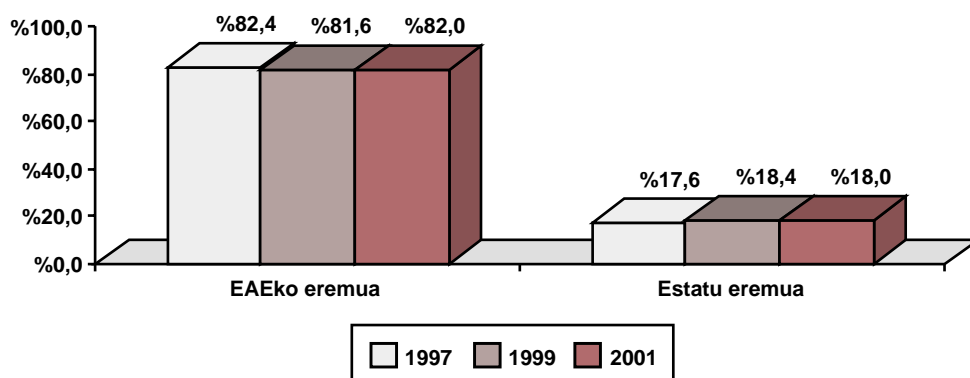
Sektore pribatu eta publikoko soldatako kolektiboa elkaturik aztertzen baditugu sektore bakoitzari dagokion negoziazio-eremuarekiko –EAE (hitzarmena EAEn erregistratu dena) edo Estatua-, soldatako 627.984 langilek hitzarmena edo akordio arautzailea identifikatuta dutela ikusiko dugu eta horietatik %82,0k EAE dutela beren negoziazio-eremua, hau da, ehuneko lau hamarren gehiago 1999an baino, eta negoziazio-eremua Estatua²⁰ dutenak ordea %18 baino ez direla.

19 Nolanahi ere, aipatu behar da 1997-1999ko aldiaren sektoreko hainbat hitzarmen berri sortu zirela eta horiekin batera, beste hainbat akordio, laudo, eta abar. Horiek dira, hain zuzen 1997-1999 biurteko horretan ikusi ahal izan zen hazkundera handiagoaren arrazoia hein batean.

20 Kontuan izan behar da Estatuko lurralde-eremuan sartzen direla aldi baterako lan-enpresen hitzarmenak eta horietako langileak, indarrean dagoen araudiaren ondorioz, Estatuko lurralde-eremuaz bestelako lurralde-eremuako hitzarmenez araututako establezimenduetan ari daitezkeela lanean. Hala, EAEn dauden aldi baterako lan-enpresek guztira 8.402 enplegu dituzte, baina horiek Estatuko lurralde-eremuan sartu dira, nahiz eta ezarpen-eremua -jardueraren jiteagatik-zehaztu gabea izan.

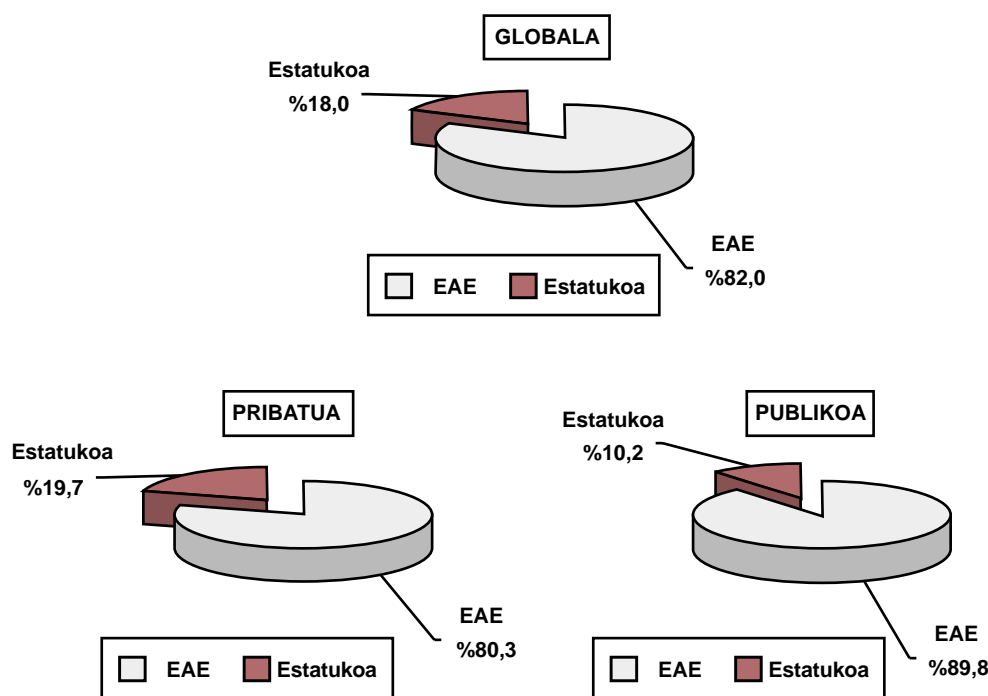
Beraz, soldatako populazio-multzoari dagokionez, 1999-2001 bitartekoan EAEko eremuak gehikuntza txiki bat izan du Estatuko eremuaren kalterako. Datu hori 1997-1999 biurtekoan ikusitako bilakaera aldatzera dator, orduan Estatuko eremua zelako garrantzi erlatiboa areagotzen ari zena: ehunekoan 8 hamarren.

2.2. grafikoa SOLDATAKO POPULAZIOAREN PISU ERLATIBOA EAE KO EREMUAREN ETA ESTATUKO EREMUAREN ARABERA. 1997-2001



Sektore publiko eta pribatuaren analisi espezifikoak, alde batetik, sektore publikoari dagokionez EAEko eremuak duen garrantzi erlatiboa nolakoa den erakusten du: %89,8, alegia, eta bestetik, sektore pribatuari dagokionez, eremu horren berorren garrantzia: enpleguaren %80,3.

2.3. grafikoa SEKTORE PRIVATU ETA PUBLIKOKO SOLDATAKO POPULAZIO OROKORRAREN PISU ERLATIBOA, EAE KO NEGOZIAZIO EREMUAREN ETA ESTATUKO NEGOZIAZIO EREMUAREN ARABERA. 2001. URTEA.



Aurreko edizioarekin alderatuz, sektore pribatuari dagokionez EAEko eremuak pisu erlatibo pixka bat irabazi du: 1999an %80 eta 2001ean %80,3. Eta hori guztia eremu honek 1997-1999 biurtekoan bere pisu espezifikoan 1,3 puntu galdu ondoren. Era berean, sektore publikoaren barruan ere aldaketa nabarmena eman da EAEko eremuari dagokionez: 1999an %89,1 eta %89,8 2001ean.

Lurralde historiko bakoitzean sektore pribatuko soldatako populazioaren banaketa modu berezian eta sektore horietako bakoitzari dagokion negoziazio-eremuaren arabera aztertuz, lurralde bakoitzean egitura guztiz desberdina ikusiko dugu sektore bakoitzean.

2.1. taula ESTATUKO EDO ERKIDEGOKO NEGOZIAZIO EREMUETARA LOTUTA DAGOEN SEKTORE PRIBATUKO SOLDATAKO POPULAZIOAREN BANAKETA.

	k.a.	2001 % b.	1999 % b.	1997 % b.
Estatukoa	20.732	24,8	24,3	24,2
Erkidegokoa	62.895	75,2	75,7	75,8
ARABA	83.627	100,0	100,0	100,0
Estatukoa	54.852	20,6	21,6	20,1
Erkidegokoa	211.502	79,4	78,4	79,9
BIZKAIA	266.354	100,0	100,0	100,0
Estatukoa	26.366	15,7	15,5	14,9
Erkidegokoa	141.507	84,3	84,5	85,1
GIPUZKOA	167.873	100,0	100,0	100,0
Estatukoa	101.950	19,7	20,0	19,1
Erkidegokoa	415.904	80,3	80,0	80,9
EAE	517.854	100,0	100,0	100,0

Oro har, hiru lurraldeetan EAEko lurralde-eremuak jarraitzen du nagusi: izaten: erkidegoan erregistraturiko hitzarmenetara lotuta dauden langileen hiru lauren, hala ere badira desberdintasunak beren artean.

Hala, aurreko taulan xehetasun gehiagoz ikus daitekeenez, Araban Estatuko eremuaren pisu erlatiboa EAEn eremu horrek batez beste duen pisu erlatiboa baino handiagoa da argi eta garbi; Gipuzkoan ordea Estatuko eremuaren pisu erlatiboa txikiagoa da ezbairik gabe. Bizkaiari dagokionez, bestalde, EAE osoak erakusten duen antzeko profila duela esan behar.

1999. urteko datuak alderatzera jotzen badugu, Gipuzkoak ia-ia 1999an erakusten zuen egituraren banaketa bera erakusten du; Arabak, ordea, Estatuko eremua duten hitzarmenen pisu erlatiboa ehuneko 5 hamarretan gehitzen du: 1999an %24,3 eta 2001ean %24,8. Bizkaian, ordea, ehunekoaren puntu bat gehitzen da erkidegoaren eremua duten hitzarmenen pisu erlatiboa: 1999an %78,4 eta 2001ean %79,4.

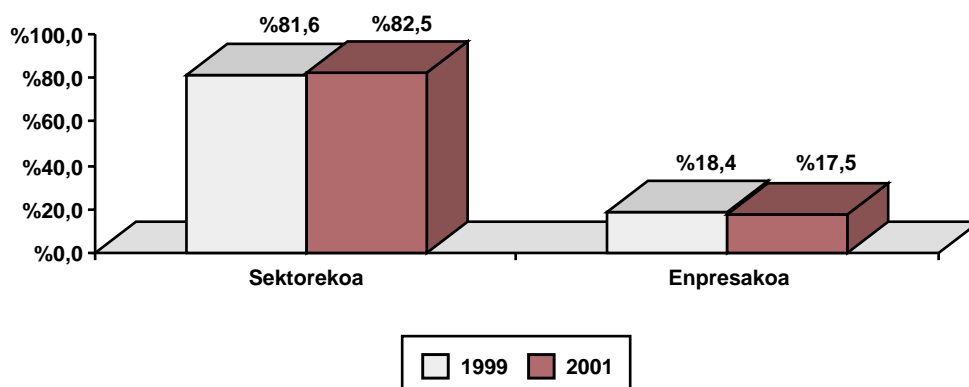
2.2. SEKTOREKO NEGOZIAZIO KOLEKTIBOAREN PANORAMA

Lurraldeko analisisiaz bestelakoa da negoziazio kolektiboak sektoreka edo enpresaz enpresa hartuz egiten dena.

2001. urtean, sektore pribatuaren barruan 427.438 enplegu –sektore pribatuko soldatapeko enplegu guztien %82,5- sektore mailako negoziazioetan sartzen ziren; 90.415 enplegu –gainontzeko %17,5- ordea enpresa barruko hitzarmenetan.

Egoera horrek adierazten duenez modu esanguratsuan hazi dira sektoreko hitzarmenak, hots, ia puntu bat ehunekotan: 1999an %81,6 izatetik %82,5 izatera 2001ean; eta hori guztia enpresetako hitzarmenen kalterako, horiek 1999an %18,4 izatetik %17,5 izatera aldatu baitira 2001ean.

2.4. grafikoa SEKTORE PRIBATUKO SOLDATAKO POPULAZIOAREN BANAKETA, NEGOZIAZIO KOLEKTIBOA SEKTOREKA EDO ENPRESAKA IZAN. 1999 2001 EAE.



Sektoreka egindako analisi xehatuak erakusten duenez, sektoreko eremura lotuta dagoen enpleguaren pisu erlatiboa askoz ere handiagoa enpresako eremura lotuta dagoenarena baino. Bi sektore dira bakarrik –Energia eta ura eta komunikazioak– enpresako hitzarmena nagusi diren sektoreak. Ondoren datorren taulan ikus daiteke aurrean adierazitakoa.

Bi sektore horiek albo batera utziz, gainontzekoetan nabarmena da sektore mailako negoziazioa salbu industria kimikoaren sektorean eta osasuna eta gizarte-laguntzaren sektorean, horietan egitura bi negoziazio eremuetan banatzen baita, oreka handiz gainera.

2.2. taula SEKTORE PRIBATUKO SOLDATAKO POPULAZIOAREN BANAKETA
SEKTOREKA ETA NEGOZIAZIO EREMUAREN ARABERA (SEKTOREKA EDO
ENPRESAKA)

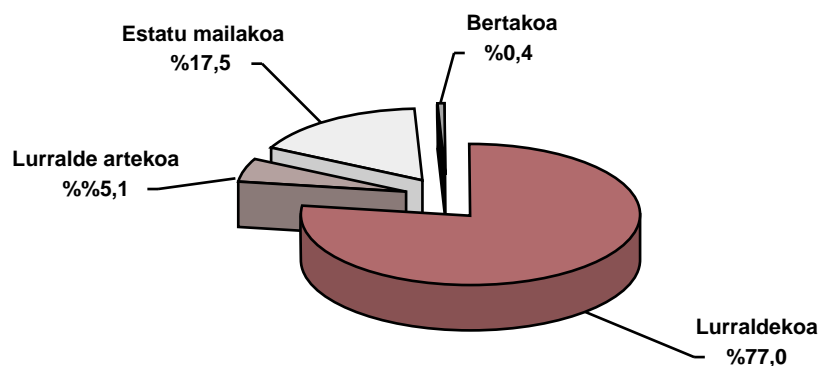
SEKTORE- EREMUA			ENPRESA EREMUA	
Enpleguak	%		Enpleguak	%
819	74,9	Nekazaritza, abeltzaintza eta basogintza	275	25,1
2.523	100,0	Arrantza	0	0,0
311	7,7	Energia eta ura	3.722	92,3
44.361	93,2	Eraikuntza eta eraikuntzako materialak	3.241	6,8
11.465	50,5	Industria kimikoa	11.220	49,5
119.714	78,6	Industria siderometalurgikoa eta eraldatzailea	32.621	21,4
8.869	74,0	Elikadura industria	3.111	26,0
2.785	92,9	Ehungintza, larrugintza, oinetakoak eta arropagintza	213	7,1
8.504	79,2	Paperaren industria eta arte grafikoak	2.229	20,8
9.693	96,9	Zur, kortxo eta zurezko altzarien industria	311	3,1
64.439	94,5	Merkataritza	3.748	5,5
27.041	98,5	Ostalaritza	404	1,5
16.628	77,8	Garraioak	4.755	22,2
0	0,0	Komunikabideak	3.209	100,0
11.907	68,7	Banka eta aseguruak	5.437	31,3
43.201	92,5	Aholkularitza eta administrazio zerbitzuak	3.512	7,5
18.016	79,6	Saneamendua eta garbikuntza	4.611	20,4
22.449	97,1	Hezkuntza	659	2,9
6.927	56,7	Osasuna eta gizarte-laguntza	5.281	43,3
3.137	65,1	Kultura, kirol, eta bestelako zerbitzuak	1.681	34,9
4.650	96,4	Zerbitzu pertsonalak	175	3,6
427.439	82,5	GUZTIRA	90.415	17,5

Aldagarritasunari begiraturik, sektorekako egitura orokorra 1999koaren antzekoa da, ez baita aldaketa handirik ikusten bi aldietako edizioen artean. Azpisektore gehienetan gora egin du sektoreko eremuaren pisu erlatiboak, behera egin duten honako lau kasuetan izan ezik:

- Industria siderometalurgikoa eta eraldatzailea.
- Merkatariak.
- Saneamendu eta garbikuntza
- Kultur zerbitzuak, kirol zerbitzuak eta bestelakoak.

Negoiazio lurren eremuaren arabera sektoreko hitzarmenetara lotuta dauden soldatapekoen kolektiboa bereiziki aztertuz, EAEko egitura orokorrean 1999ko antzeko mailatan mantentzen da; hortaz, soldatukoak lautik hiru baino zertxobait gehixeago -%77,0- negoiazio lurren eremura lotuta dago.

2.5. grafikoa SEKTOREKO NEGOZIAZIO KOLEKTIBOAZ ARAUTUTAKO SOLDATAPEKOEN BANAKETA, HITZARMENEN LURRALDE EREMUAREN ARABERA.



Lurralde arteko eremua duten hitzarmenen aurrerakuntza gertatzen da bakar-bakarrik aipagarri: 1999an %4,6tik %5,1era 2001ean. Era berean, eremua lurraldetzat dutenen pisu erlatiboak behera egiten du: 1999an %77,0 eta %70,0 2001ean.

Hala ere, analisi berak lurralde historiko bakoitzean aldaketa adierazgarriak erakusten ditu 1999ko azterketan ikusitako egiturari dagokionez.

Hala, adibidez, Arabako lurraldean Estatuko lurraldearen pisu erlatiboak gora egiten du 2,3 puntu ehunekotan; hori da pisu hori handiago erakusten duena; Bizkaian, ordea, hiru hamarren jaitsi da lurralde arteko eremuaren alde.

Gipuzkoan, bestalde, Estatuaren eremuaren pisu erlatiboak bere hartan jarraitzen du –lurralde honetan Estatu mailako negoziazioak hiru lurraldetan txikienak dira- lurralde arteko eremuak hazkunde handia erakusten du –bost hamarren ehunekotan-, lurraldekoak behera egiten duen bitartean.

2.3. taula SEKTOREKO HITZARMEN EGUNERATUETARA LOTUTAKO
SOLDATAKO POPULAZIOAREN BANAKETA LURRALDE EREMUAREN ARABERA.

	k.a.	2001 % b.	1999 % b.	1997 % b.
Estatukoa	15.169	26,8	24,5	24,3
Lurralde artekoa	2.767	4,9	4,4	3,5
Lurraldekoa	38.598	68,3	71,1	72,1
Tokikoa	0	0,0	0,0	0,0
ARABA	56.534	100,0	100,0	100,0
Estatukoa	39.014	17,7	18,0	16,5
Lurralde artekoa	11.481	5,2	4,8	4,1
Lurraldekoa	168.346	76,7	76,8	78,8
Tokikoa	964	0,4	0,5	0,7
BIZKAIA	219.805	100,0	100,0	100,0
Estatukoa	20.654	13,7	13,7	12,5
Lurralde artekoa	7.569	5,0	4,5	3,8
Lurraldekoa	122.195	80,9	81,3	83,0
Tokikoa	682	0,4	0,6	0,7
GIPUZKOA	151.100	100,0	100,0	100,0
Estatukoa	74.837	17,5	17,3	16,1
Lurralde artekoa	21.817	5,1	4,6	3,9
Lurraldekoa	329.139	77,0	77,6	79,4
Tokikoa	1.646	0,4	0,5	0,6
EAE	427.439	100,0	100,0	100,0

Jarduera-sektoreka negoziazio kolektiboaren eremu desberdinek duten garrantzi erlatibo-boa era askotakoa da; horrela, eraikuntzaren eta industriaren sektoreetan EAEko eremuak eta, batez ere lurraldekoak, pisu erlatibo handiagoa dute, hurrenez hurren, %97,3 eta %87,9. Bestalde, zerbitzuen sektorean ehuneko hori 20 puntu txikiagoa da: %65,0.

2.4. taula SEKTOREKO HITZARMEN EGUNERATUETARA LOTUTAKO
SOLDATAKO POPULAZIOAREN BANAKETA JARDUERA SEKTOREKA ETA
NEGOZIAZIO LURRALDEKA.

	LEHEN SEKTOREA		ENERGIA ETA URA		ERAIKUNTZA	
	Enpleguak	% b.	Enpleguak	% b.	Enpleguak	% b.
Estatukoa	819	24,5	311	100,0	1.207	2,7
Lurralde artekoa	0	0,0	0	0,0	0	0,0
Lurraldekoa	2.443	73,1	0	0,0	43.154	97,3
Tokikoa	80	2,4	0	0,0	0	0,0
GUZTIRA	3.342	100,0	311	100,0	44.361	100,0

	INDUSTRIA		ZERBITZUAK		GUZTIRA	
	Enpleguak	% b.	Enpleguak	% b.	Enpleguak	% b.
Estatukoa	19.136	11,9	53.364	24,4	74.837	17,5
Lurralde artekoa	0	0,0	21.817	10,0	21.817	5,1
Lurraldekoa	141.566	87,9	141.976	65,0	329.139	77,0
Tokikoa	328	0,2	1.238	0,6	1.646	0,4
GUZTIRA	161.030	100,0	218.395	100,0	427.439	100,0

1999. urtearekin alderatuz, ia-ia ez da aldakuntzarik ikusten jarduera-sektore handiei dagokienez behintzat. Lehen sektorearen barruan bakarrik ikus daiteke Estatuko eremua dutenen pisu erlatiboaren hazkundera –1999an %17,8 eta 2001ean %24,5- lurraldeetako eremuaren kalterako: 1999an %79,8 eta 2001ean %73,1.

2.5. taula SEKTOREKO NEGOZIAZIO KOLEKTIBOAZ ARAUTUTAKO SOLDATAKO
ENPLEGUAREN BANAKETA SEKTOREKA ETA HITZARMENEN LURRALDE
EREMUKA. 1999 2001

	Lehen sektorea		Eraikuntza		Industria		Zerbitzuak	
	1999	2001	1999	2001	1999	2001	1999	2001
Estatukoa	17,8	24,5	2,4	2,7	11,8	11,9	24,5	24,4
Lurralde artekoa	0,0	0,0	0,0	0,0	0,0	0,0	9,2	10,0
Lurraldekoa	79,8	73,1	97,6	97,3	87,9	87,9	68,7	65,0
Tokikoa	2,4	2,4	0,0	0,0	0,3	0,2	0,7	0,6

Azpi-sektoreka xehetasun handiagoz egindako azterketak lurraldeko eremuaren nagusitasuna erakusten du –azpi-sektoreko enpleguaren %80tik gora-, salbu 5 azpi-sektoretan; horietan nabarmena da Estatuko eremuaren pisu erlatiboaren nagusitasuna:

- Nekazaritza, abeltzaintza eta basogintza (%100),
- Energia eta ura (%100),
- Industria kimikoa (%100),
- Banka eta aseguruak (%100),
- Ehungintza, larrugintza, oinetakoak eta joskintza (%86,1),

2.6. taula SEKTOREKO HITZARMENETARA LOTUTAKO SOLDATAKO
POPULAZIOAREN BANAKETA JARDUERA SAILEN ETA NEGOZIAZIO EREMUEAN
ARABERA.

ESTATUKO LURRALDE EREMUA			EAE-KO LURRALDE EREMUA	
Enpleguak	%		Enpleguak	%
819	100,0	Nekazaritza, abeltzain. eta basog.	0	0,0
0	0,0	Arrantza	2.523	100,0
311	100,0	Energia eta ura	0	0,0
1.207	2,7	Eraikuntza eta eraikuntzako materialak	43.154	97,3
11.465	100,0	Industria kimikoa	0	0,0
682	0,6	Industria siderometalurgikoa eta eraldatzailea	119.032	99,4
2.765	31,2	Elikaduraren industria	6.104	68,8
2.398	86,1	Ehungintza, larrugintza, oinetakoak eta arropagintza	387	13,9
1.826	21,5	Paperaren industria eta arte grafikoak	6.678	78,5
0	0,0	Zur, kortxo eta zurezko altzarien industria	9.693	100,0
10.737	16,7	Merkataritza	53.702	83,3
212	0,8	Ostalaritza	26.829	99,2
2.882	17,3	Garraioak	13.746	82,7
0	0,0	Komunikabideak	0	0,0
11.907	100,0	Banka eta aseguruak	0	0,0
17.789	41,2	Aholkularitza eta administrazio zerbitzuak	25.412	58,8
1.044	5,8	Saneamendua eta garbikuntza	16.972	94,2
2.567	11,4	Hezkuntza	19.882	88,6
3.405	49,2	Osasuna eta gizarte-laguntza	3.522	50,8
893	28,5	Kultura, kirol eta bestelako zerbitzuak	2.244	71,5
1.928	41,5	Zerbitzu pertsonalak	2.722	58,5
74.837	17,5	GUZTIRA	352.602	82,5

1999. urtearekin alderatuz, azpisektore gehienetan ia-ia pisu erlatibo bera mantentzen dute Estatuko negozio-eremuak eta EAEkoak. Estatuko eremuaren pisu erlatiboa gehitzen duten azpisektoreak honakoak dira:

- Kultur zerbitzuak, kirol zerbitzuak eta bestelakoak: 1999an %24,7 eta 2001ean %28,5.
- Osasuna eta gizarte-laguntza: 1999an %43,3 eta 2001ean %49,2.
- Elikadura: 1999an %29,5 eta 2001ean %31,2.

Ondoko azpisektoreek, ordea, areagotu egin dute beren pisu erlatiboa EAEko eremuan 1999koarekin alderatuz:

- Paperaren industria eta arte grafikoak: 1999an %76,4 eta 2001ean %78,5.
- Merkataritza: 1999an %81,4 eta 2001ean %83,3.
- Saneamendua eta garbikuntza: 1999an %92,5 eta 2001ean %94,2.

2.2.1. Sektoreetako egituraren aniztasuna

2001. urtean EAEn dauden sektoreko hitzarmenen kopurua eguneratua guztira 205 da; ez dago aldaketarik, beraz, 1999. urteko kopuruari dagokionez. Hortaz, hitzarmenetara agregatutakoen batez besteko estalduraren ratioa 2001. urtean, aurreko aldikoa baino

handiagoa da, 1999tik 2001era sektoreko hitzarmenetara lotuta dauden enplegua hazi egin delako.

Zehaztuz, 2001. urtean, sektoreko hitzarmenek arautzen dituzten enpleguen batez bestekoa honakoa da: 2.085 enplegu, hau da, 1999k. urteari dagokion ratioa baino %8,1 gehiago.

Azpi-sektore bakoitzean ateratzen diren estaldura-ratioen analisi xehatuak garbi uzten du sektoreko hitzarmenen batez besteko estaldura hazi egin dela orokorrean. Hala, salbu hiru sektoretan, hazkundera gertatu da sektoreko hitzarmeneko batez besteko estalduran, eta hazkunde hori gainera adierazgarria da, ondoren datorren taula-laburpenean ikus daitekeenez.

2.7. taula SEKTOREKO ESTALDURA INDIZEA. 2001. URTEA

	HITZARMEN KOPURUA	BAT. BESTEKO ESTALDURA % ²²	ENPLEGU-KOP/ HITZARMENAK ²³
Nekazaritza, abeltzain. eta basog.	3	33,3	273,0
Arrantza	5	20,0	504,6
Energia eta ura	1	100,0	311,0
Eraikuntza eta eraikuntza-materialak	14	7,1	3.168,6
Industria kimikoa	2	50,0	5.732,5
Ind. siderometal. eta eraldatzailea	5	20,0	23.942,8
Elikadura industria	23	4,3	385,6
Ehung., larrug., oinetakoak eta arropag.	7	14,3	397,9
Paperaren industria eta arte grafikoak	7	14,3	1.214,9
Zuraren eta zurezko altzarien industria	4	25,0	2.423,3
Merkataritza	43	2,3	1.498,6
Ostalaritza	4	25,0	6.760,3
Garraioak	19	5,3	875,2
Komunikabideak	0	0,0	0,0
Banka eta aseguruak	6	16,7	1.984,5
Aholkularitza eta gizarte-zerbitzuak	14	7,1	3.085,8
Saneamendua eta garbikuntza	8	12,5	2.252,0
Hezkuntza	7	14,3	3.207,0
Osasuna eta gizarte-laguntza	9	11,1	769,7
Kultura, kirol eta bestelako zerbitzuak	18	5,6	174,3
Zerbitzu pertsonalak	6	16,7	775,0
GUZTIRA SEKTOREAK	205		2.085,1

Aurreko edizioetan ikusi izan dugunez, azpi-sektore bakoitzak erakusten duen sektoreko profilak guztiz desberdinak dira hitzarmenetako estaldura mailari dagokionez.

Horrela, badira azpi-sektore batzuk sektoreko hitzarmen-kopuru murrizta dutenak eta batez beste hitzarmenez estalitako enpleguen ratio altua dutenak; honakoak batez ere:

21 Arrantzaren sektorea, ehungintza, larrugintza, oinetakoak eta joskintzarena, hala nola, aholkularitza eta saneamendu eta garbikuntza.

22 100 zati hitzarmen-kopurua: hitzarmen bakoitzak hartzen duen sektoreko langileen batez besteko proportzioa.

23 Sektoreko hitzarmenek arautzen dituzten lanpostuak hartzen ditu kontuan.

- Industria siderometalurgikoa eta eraldatzailea (23.942 enplegu/hitzarmen) eta EAEn sektoreko hitzarmenera lotutako enpleguaren %28 hartzen duena.
- Neurri apalagoan bada ere, ostalaritza (6.760 enplegu/hitzarmen) eta industria kimi-koa (5.732 enplegu/hitzarmen).

Hala ere, badira beste aldean, sektore enpleguari dagokionez sektoreko hitzarmen-kopuru erlatibo handia dutenak. Horrenbestez, horiei dagokien estaldura-ratioa nabarmen txikiagoa da gainontzeko azpisektoreetan baino.

Azpisektoreen talde horietakoak dira honakoak: kultur zerbitzuak, kiroltakoak eta beste-lakoak (174 enplegu/hitzarmen), hala nola nekazaritza, abeltzaintza eta basogintza (273,0 enplegu/hitzarmen).

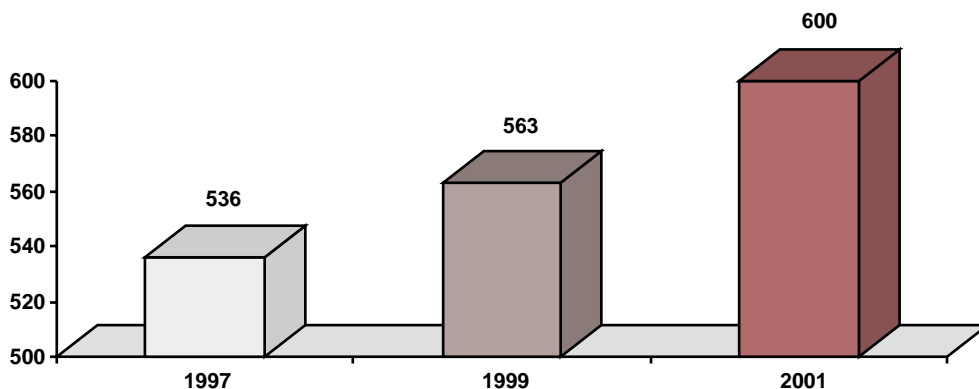
2.3. NEGOZIAZIO KOLEKTIBOA ENPRESAN

Lehentxeago adierazienez, 1999-2001eko biurtekoan enpresako hitzarmenen garrantzi erlatiboa jaitsi eginda sektoreko eremuan egiten direnen kopuruari dagokionez. Hala, 1999. urtean enpresako hitzarmenen kopurua %18,4koa bazen, 2001ean sektore pribatuko hitzarmen horiek enpleguaren %17,5a estaltzen dute.

Bilakaera hori aurreko biurtekoan atzeman zen joera jarraitzera dator. Aldi hartan, enpresako hitzarmenetara lotutako enpleguaren garrantzi erlatiboa jaisten hasi zen, sektore pribatuko enplegu orokorrarekiko.

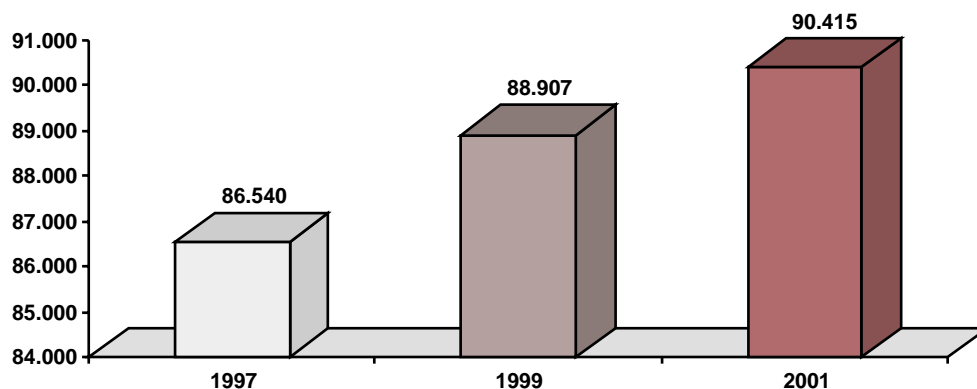
Alabaina, enpresako hitzarmenen kopuruaren bilakaerari berariaz dagokionez, zenbateko horrek hazkunde adierazgarria erakutsi zuen 1999. eta 2001. urteen bitartekoan: %6,6koa; hau da, EAEn 600 enpresako hitzarmen lortu ziren; 1999. urtean, ordea, 563 identifikatu ziren.

2.6. grafikoa 1997 2001 ALDIAN BEREN HITZARMENA DUTEN ENPRESEN KOPURUAREN BILAKAERA. EAE



Aurrerago adierazienez, aipatu hitzarmenen pisu erlatiboaren hazkuntza geldotu egin da sektoreko negoziazioak erakusten duen bilakaeraren joerarekin alderatuz gero.

2.7. grafikoa ENPRESAKO HITZARMENEZ ARAUTUTAKO SOLDATAKO ENPLEGUAREN BILAKAERA 1997 1999 ALDIAN. EAE



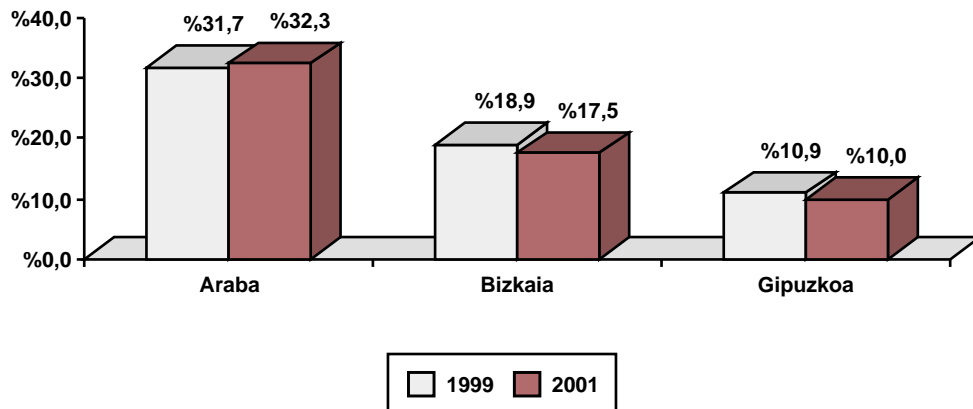
Horrela, enpresako hitzarmenera lotuta dauden enpleguen kopurua guztira 90.415ekoa bazen ere –hau da, 1999koa baino %1,7-, hazkunde-tasa hori txikiagoa da EAEko soldatako enplegu osoak erakusten duen tasa baino, baita sektoreko hitzarmenez estalitako enplegua baino ere.

Enpresako hitzarmenek lurralde bakoitzeko enplegu orokorraren gain duten eragina aztertzen badugu, era askotako emaitzak aurkituko ditugu lurralde horietako bakoitzean:

- Araban enpresako hitzarmenei atxikitako enpleguaren garrantzi erlatiboak gora egingen du zertxobait eta 27.093 enplegetara iristen da –2001ean sektore pribatuko enpleguaren %32,3 eta 1999an %31,7-; beraz lurralde honetan enpresako hitzarmenek pisu erlatibo handiagoa dute. Gauzak horrela, enpresako hitzarmenetara lotutako enpleguaren 1999tik 2001era arteko bilakaeratik funtsezko bi ondorio hauek ateratzen ditugu:

- Alde batetik, 1997-1999ko biurtekoan erregistratu zen joeran aldaketa bat eman da, hau da, enplegu horren pisu erlatiboa gutxitu egin zen sektore hitzarmenetara lotutako enpleguak erakusten duen hazkuntzarekin alderatuz.
- Bestetik, oro har EAEn eta gainontzeko lurraldeetan eman den jarreraren kontrako jokabidea ikusten da, horietan enpresako hitzarmenetara lotuta dagoen enpleguaren pisu erlatiboa gutxitzen ari delako.

2.8. grafikoa SOLDATAKO POPULAZIOAREN GARRANTZI ERLATIBOA LURRALDE HISTORIKOEN ARABERA



- Bizkaia eta Gipuzkoan, ordea, enpresako hitzarmenei atxikitako enpleguaren pisu erlatiboak behera egin du. Izatez, 2001ean era horretako hitzarmenetara lotutako enpleguen kopuruak honakoak ziren hurrenez hurren: 46.549 eta 16.773, hau da, 1999ko datuekin alderatuz, ehuneko 1,4 eta 0,9 hamarreneko gutxitzea.

Azpisektore bakoitzeko enpresa-hitzarmenen azterketa xehatuak erakusten duenez, hitzarmen-mota horietara lotutako enpleguaren portzentaje handienak hartzen dituzten azpisektoreak –enpresako hitzarmenez araututako enplegu orokorraren gaineko termino erlatiboetan- industria siderometalurgikoa eta eraldatzailea -%36,1- eta industria kimikoa -%12,4- dira.

Bestalde, zerbitzuen sektorearen barruan banka eta aseguruak -%6,0- eta osasuna eta gizarte-laguntza -%5,8- eta saneamendu eta garbikuntza sektoreek enpresako hitzarmenera lotutako enpleguaren portzentaje handiena hartzen dute.

2.8. taula ENPRESAKO HITZARMENETARA LOTUTAKO SOLDATAKO POPULAZIOAREN BANAKETA JARDUERA EKONOMIKOKO ADARREN ARABERA.

	2001		1999	
	Enpleguak	%	Enpleguak	%
Nekazaritza, abeltzain. eta basog.	275	0,3	149	0,2
Arrantza	0	0,0	0	0,0
Energia eta ura	3.722	4,1	3.968	4,5
Eraikuntza eta eraikuntza-materialak	3.241	3,6	3.450	3,9
Industria kimikoa	11.220	12,4	11.066	12,4
Industria siderometal. eta eraldatzailea	32.621	36,1	30.244	34,0
Elikaduraren industria	3.111	3,4	3.061	3,4
Ehungintza, larrugintza, oinetakoak eta arropagintza	213	0,2	224	0,3
Paperaren industria eta arte grafikoak	2.229	2,5	2.129	2,4
Zur, kortxo eta zurezko altzarien industria	311	0,3	300	0,3
Merkataritza	3.748	4,1	2.934	3,3
Ostalaritza	404	0,4	466	0,5
Garraioak	4.755	5,3	4.376	4,9
Komunikabideak	3.209	3,5	3.532	4,0
Banka eta aseguruak	5.437	6,0	6.002	6,8
Aholkularitza eta administrazio zerbitzuak	3.512	3,9	5.913	6,7
Saneamendua eta garbikuntza	4.611	5,1	3.713	4,2
Hezkuntza	659	0,7	788	0,9
Osasuna eta gizarte-laguntza	5.281	5,8	5.171	5,8
Kultura, kirol eta bestelako zerbitzuak	1.681	1,9	1.263	1,4
Zerbitzu pertsonalak	175	0,2	158	0,2
GUZTIRA	90.415	100,0	88.907	100,0

1999. urtearekin alderatuz, enpresa hitzarmenen eremuan hirugarren sektoreko azpisektoreen garrantzi erlatiboaren hazkundera moteltzen ikusten da, hein handi batean industria siderometalurgikoa eta eraldatzailearen pisu espezifiko handituz doalako: 1999. urtean enpleguaren %34,0 eta 2001ean enpleguaren %36,1.

Horrela, bakar-bakarrik merkataritzak, saneamendu eta garbikuntzak eta kultur zerbitzuak eta, neurri apalagoan, garraioak erakusten dute nolabaiteko hazkundera bere pisu erlatiboan, 1999an enpresako hitzarmenetara lotutako enpleguaren kopuru osoarekiko.

Enpresako hitzarmenaren arabera negoziazio-lurraldearen banaketari dagokionez, lurraldeko eremua dutenek enpresako hitzarmenera lotutako 3 enpleguetatik 2 barnebiltzen dute -%67,5-, hau da, 1999arekiko ehuneko 3,5 puntuko aurrerakuntza. Kopuru horrek bikoiztu egiten du Estatuko eremua duten hitzarmenen pisu espezifiko.

2.9. taula ENPRESAKO HITZARMENETARA LOTUTAKO SOLDATAKO
POPULAZIOAREN BANAKETA HITZARMENAREN NEGOZIAZIO
LURRALDEAREN ARABERA.

	2001		1999	
	Enpleguak	%	Enpleguak	%
Lurraldekoak	61.021	67,5	56.913	64,0
Estatukoak	27.113	30,0	28.539	32,1
Lurraldeartekoa	2.281	2,5	3.455	3,9
GUZTIRA	90.415	100,0	88.907	100,0

Bilakaerari dagokionez, aldaketa bat ikusten da 1997-1999ko biurtekoarekiko, orduan lurraldeko eremuaren garrantzi erlatiboa beheraka baitzihon. Lurralde-eremuak, ordea, 2001. urtean erakusten duen banaketak 1997an erakusten zuen pisu espezifiko baina handiagoa erakusten du.

Modu horretara, 1999. urtearekiko, lurraldeko eremua berreskuratu egiten da, Estatuko eremua dutenen kalterako 1997-1999ko biurtekoan ikusten zenarekin alderatuz. Aldi horretan Estatuko eremua zutenek bi puntu gehitu zuten –1997an %30,0tik %32,1era 1999an- beren pisu erlatiboa²⁴. Lurralde arteko eremua aukeratu zutenen pisu espezifiko gutxitu egin da 1997. urtetik²⁵ hona ikusten zenarekiko.

Bestalde, Estatuko lurralde-eremuko enpresa-hitzarmenera lotutako langileen artean, badira 13.697 enplegu biltzen duten 20 enpresa (eremu honen %51,7a) bertako langileek EAEn dauden establezimenduetan lan egiten dutenak.

2.4. HERRI ADMINISTRAZIOAREN ZENBAKI NAGUSIAK

Herri Administrazioaren enplegua 2001ean 110.130 lagunekoa zen, hau da, 1999. urtean ziren 104.777 baino %5,1 gehiago. Hazkunde-tasa hori 1997. urtean ikusi zen gehitzeko joerarekin bat dator, joera hori areagotzen ez badu. 1997-1999ko biurtekoan enplegu hori %4,1 hazi zen aurreko biurtekoarekin ikusi zen geldialdiaren ondoren.

Nolanahi ere, hazkunde hori sektore pribatuari dagokionaren azpitik dabil –nahiz eta aurreko aldietako diferentziala baino txikiagoarekin izan. Hala, enplegu publikoa enplegu orokorrarekiko duen pisu espezifiko galtzen ari da: 1999an %17,2 eta 2001ean %17,0.

Ondoren analisi bereziak egingo dira herri administrazio bakoitzean (Estatukoan, erkidegokoan, lurraldeetakoan eta udaletakoan).

24 Gogorazari behar da Estatuko lurralde-eremuko enpresa-hitzarmenen barruan aldi baterako lan-enpresetako langileak sartu direla, betiere Estatuko-eremuaz bestelako bateko hitzarmenaz araututa egon daitezkeenak.

25 Adibidez, Gipuzkoa Donostia Kutxa, lehen lurraldearteko eremuko hitzarmena bazuen ere, orain Estatuko eremura aldatu da.

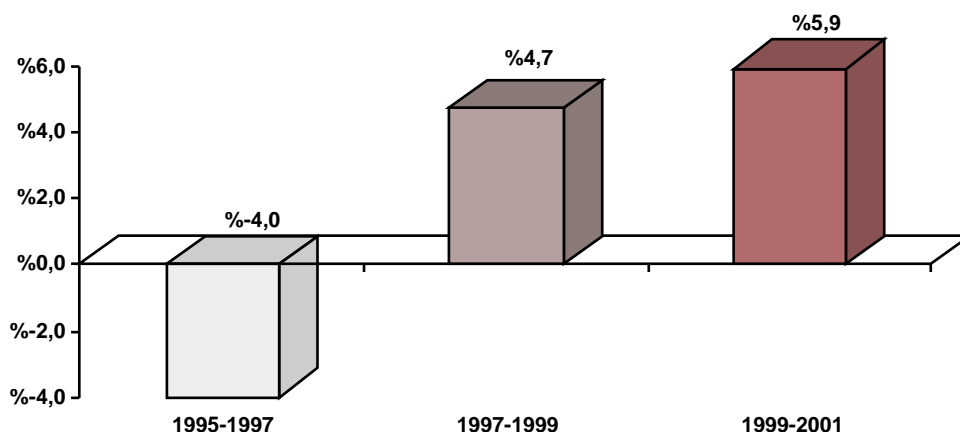
- Euskal erkidegoko herri administrazioa

Euskal administrazio publikoak erkidego, lurralde eta udaletako administrazioak hartzen ditu bere baitan. Oro har, positiboa izan da bilakaera, hazkunde globala %5,9koa (98.897 enplegu) izan delako.

Ondoren, alde batetik administrazio autonomikoa aztertuko da bereizirik, eta bestetik udal administrazioa eta foru administrazioa. Azken horrek antzeko emaitzak eman ditu hiru lurraldeetako administrazioetan, eta 1999. urtearekiko ere antzeko hazkunde-tasak erakutsi ditu.

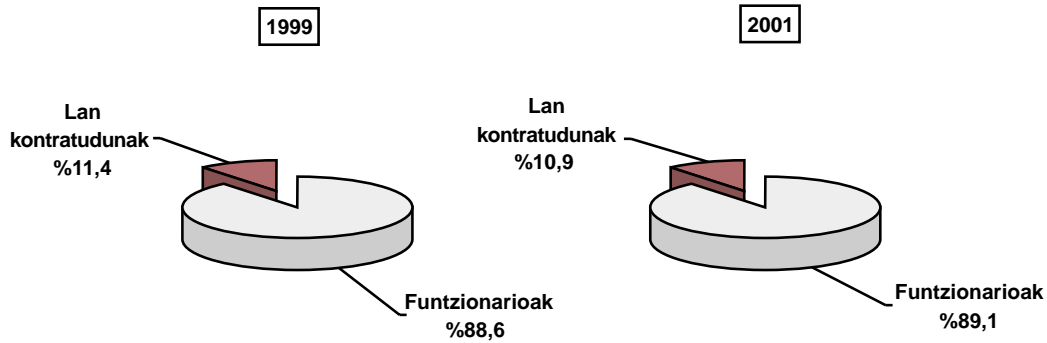
- Administrazio autonomikoko enpleguaren kopurua 2001ean guztira 67.901ekoa da, hau da, 1999. urtearekiko %5,9 baino handiagoa. Hazkunde-tasa hori aurreko aldikoa -%4,7- baino handiagoa da, eta azken horrek aldaketa erakutsi zuen 1995-1997ko biurtekoarekiko, orduan euskal autonomia erkidegoko enplegua %4,0 jaitsi baitzen.

2.9. grafikoa EAE KO ADMINISTRAZIO AUTONOMIKOAREN SOLDATAKO POPULAZIOAREN BILAKAERA. 1997-2001 (HAZKUNDE TASAK BIURTEKOAK)



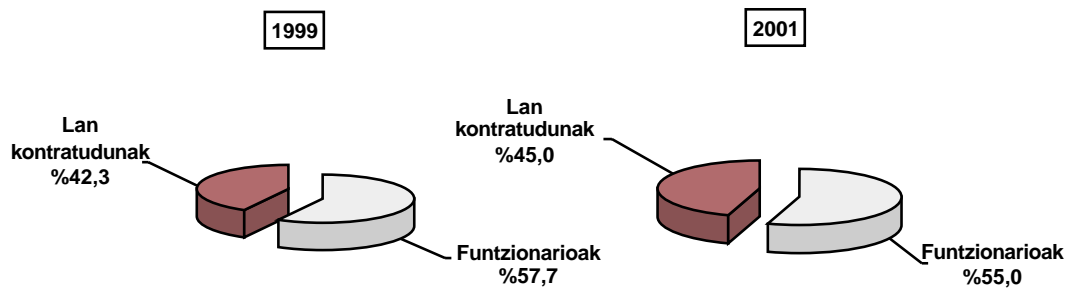
Aurreko aldian gertatu zenaz bestera, gauden biurtekoan, erkidegoko herri administrazioaren enpleguaren hazkundera gehienbat funtzionarioek izan duten bilakaera oinarritu da, 1999. urtearekiko %6,6 hazi baita; lan kontratadunek ordea %0,3 baino ez dira hazi.

2.10. grafikoa EUSKAL AUTONOMIAKO ADMINISTRAZIOKO SOLDATAKO POPULAZIOAREN BANAKETA, FUNTZIONARIOEN ETA LAN KONTRATUDUNEN ARABERA. 1999 2001



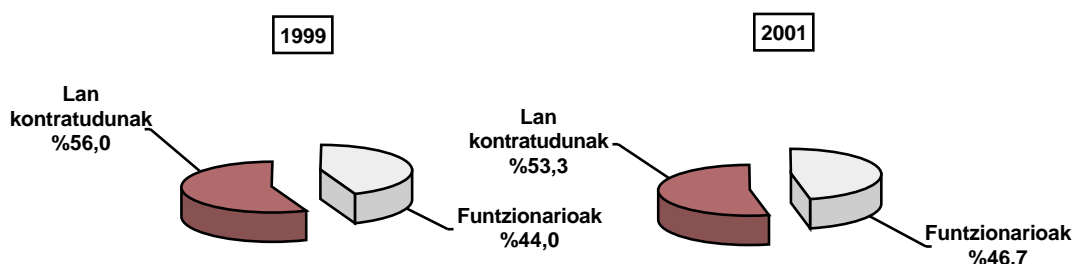
- Foru administrazioan enplegua %5,9 hazi da. Datu horrek aurreko biurtekoan 1997aren eta 1999aren artean eman zen geldialdia gainditu dela adierazten du. Hazkunde hori batez ere lan kontratadunen modalitateak izan duen hazkundeak -%12,6- ekarri du; funtzionarioen hazkundeak, ordea, apenas iristen da %1,0ra.

2.11. grafikoa FORU ADMINISTRAZIOKO SOLDATAKO POPULAZIOAREN BANAKETA FUNTZIONARIOEN ETA LAN KONTRATADUNEN ARABERA. 1999 2001



- Udal administrazioan gora egin du -%5,9- enpleguak 1999. urtearekiko, hein handi batean, pertsonal funtzionarioak -%7,7- ere gora egin duelako. Lan kontratadunen kopuruak, bestalde, bilakaera positiboa erakusten du, %4,5eko hazkunde-tasa erakusten baitu.

2.12. grafikoa UDAL ADMINISTRAZIOKO SOLDATAKO POPULAZIOAREN BANAKETA FUNTZIONARIOEN ETA LAN KONTRATUDUNEN ARABERA. 1999 2001



EUFALEBARA lotutako pertsonala –Udal eta foru administrazioan sartzen dena- %3,1 hazi da 1999. urtearekiko; hazkunde-tasa hori aldi bereko enplegu publiko guztiak erakusten duena baino txikiagoa da..

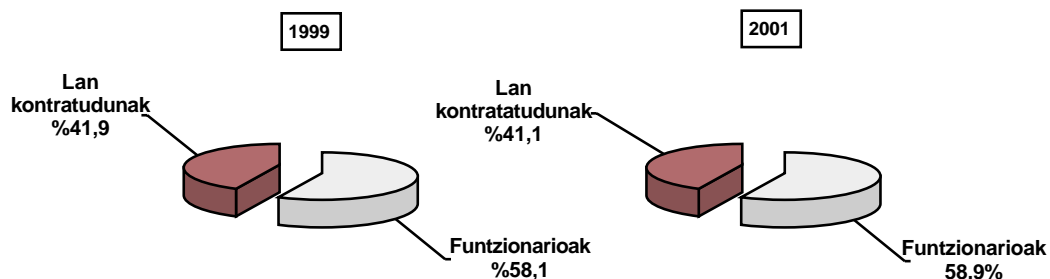
Udal administrazioari dagokionez, hiru enplegutik bi -%66,1-EUFALEBARA lotuta daude, eta foru administrazioan portzentaje hori zertxobait handixeagoa da: %72,4.

- Estatuko administrazioa EAEn

Estatuko administrazioak EAEn %1,6 murriztu du enplegua 1999. urtearekiko; beraz, orain guztira 11.233 enplegu ditu eta 1999. urtean 11.419 ziren Estatuaren enplegu horiek.

Estatuko administrazioari atxikitako enpleguaren osaerak erakusten duenez, %58,9 pertsonal funtzionarioa da eta gainontzeko enpleguak lan kontratadunekin betetzen dira. 1999. urteko datuekin alderatzen badugu, banaketa horrek antzeko mailak erakusten ditu; hala ere pertsonal funtzionarioari dagokion enpleguaren pisu erlatiboak gora egin du pixka bat: ehunekoan puntu bat eskas.

2.13. grafikoa ESTATUKO ADMINISTRAZIOKO SOLDATAKO POPULAZIOAREN BANAKETA PERTSONAL FUNTZIONARIO ETA LAN KONTRATUDUNEN ARABERA. 1999 2001



2.5. HITZARMENIK GABEKO JARDUERAK

Sektoreko hitzarmenez arautzen ez diren jarduerak 2001ean 3.122 enpresetan biltzen dira, eta horiek guztira 14.567 enplegu dituzte. 1999. urtearekin alderatuz, hazkunde garrantzitsua eman da alor honetan, ia %10,3 enpresetan eta %14,1 enpleguan.

Bilakaera hazkor hori kontraesanean dago 1997-1999ko biurtekoan ikusitakoarekin, aldi horretan behera egin baitzuen hitzarmenik gabeko jardueren pisu erlatiboak, bai enpresei dagokienez bai beren baitan biltzen zuten enpleguari dagokienez.

Hitzarmenik gabeko jardueretako enpleguaren gehiengoa zerbitzuen sektorean kokatzen da. Jarduera hauetako enplegu guztiaren gain pisu espezifiko handiena duten azpisektoreak honakoak dira:

- Osasuna eta gizarte-laguntza (enplegu osoaren %26,0 hitzarmenik gabeko jardueretan).
- Arrantza (%15,5)
- Aholkularitza eta administrazio-zerbitzuak (%14,0).
- Komunikazioak (%9,1)
- Komertzioa (%9,0).

Hitzarmenik gabeko jarduera horietako enplegua, azpisektore horietan, alegia, modu adierazgarrian metatzen da lurraldeka.

Bestalde, Araban batez ere honako sektoreetan aurki daiteke:

- Merkataritza-sektorean, oro har merkataritzarekin zerikusi duten jarduerak arautu gabe baitaude.
- Aholkularitza eta administrazio sektorea, non ofizinak eta bulegoak hitzarmenarekin erlazonatutako jarduera arautuak ez dauden, Estatu eremuko hitzarmen sektorearen arabera araututako jarduerak izan ezik.
- Garraio eta komunikazioen sektorean. Sektore horietako jarduera nagusiak garraioari atxikitako jarduerekin, beste garraio-mota batzuekin eta depositu eta biltegietan zerikusi duten sailetan biltzen da.
- Azkenik, osasuna eta gizarte-laguntzan. Sektore honetan biltzen dira ospitaleak eta sorospen pribatuko establezimenduak, baita mediku-kontsulta partikularrak ere; azken finean sektoreko hitzarmenez arautzen ez diren jarduerak denak.

Bestalde Bizkaian, badira hiru sektore hitzarmen sektorialen bitartez arautzen ez den enpleguaren hiru laurdenak biltzen dituenak:

- Altuera eta baxuerako arrantza jarduerak
- Telekomunikazio sektorea eta azkenik,
- Osasuna eta gizarte laguntza sektorearen barnean, sendagile partikularren kontsul- tekin erlazonatutako jarduerak.

Azkenik eta Gipuzkoari dagokienez, hitzarmen sektorialek arautzen ez duten oinarrizko jarduerak ondorengoak dira:

- Osasun sektorearekin erlazonatutako sendagile partikularren kontsul- tekin harreman- dutako jarduerak
- Aholkularitza eta administrazio sektorearen barnean, notaria eta erregistro jarduerak

- Garraio eta komunikazio sektorea, non oinarrizko jarduerak garraioari loturiko jarduerak, beste garraioak eta gordailu eta biltegiak adarrekin erlazionatzen diren.
- Arrantza sektorean, goi arrantza.

Agregatuen mailan arautu gabeko jardueretako enpleguaren gehiengoa, lurraldeari dagokionez, Araban -%35,8- eta Bizkaian -%44,7- biltzen da; Gipuzkoan biltzen da, ordea, gaintzeko %19,5.

2.6. AMAIERAKO ONDORIOAK

Atal honetan EAEko 2001. urteko negoziazio kolektiboaren egiturari buruzko maparen ezaugarri bereziak eta bilakaerakoak laburbilduko dira; azken finean, aurreko ataletan aztertu direnak:

- EAEko ekonomiaren bilakaerarekin bat, 1999-2001eko bitartekoan negoziazioaren eremuren bati atxikitako azterketa honetan identifikatuko soldatapekoen kolektiboa hazi egin dela -%6,4- ikusten da. Datu horrek baieztatu egiten du aurreko aldietan ikusi ahal izan den hazteko joera bai sektore pribatuan -%6,9- bai sektore publikoan -%5,1.
- Alabaina, hazkunderen erritmo horrek moteltzea adierazten du aurreko biurtekoari (1997-1999) dagokionez, aldi horretan soldatako populazioa %12,7 hazi baitzen.
- Bilakaera horren analisi kualitatiboagoari dagokionez, esan daiteke EAEko negoziazio kolektiboaren egiturari buruzko maparen egitura orokorrak, eskuarki, aurreko aldietako funtsezko ezaugarriarekin jarraitzen duela, nahiz eta oinarrizko jokaeretan nolabaiteko aldaketak eman; aipagarri dira horien artean, besteak beste, honakoak:
 - a) Gaurdaino identifikatzen ari zen hirugarren sektorerako bihurtzeko prozesua geldotu egin da, industriak, honako edizio honetan, protagonismo handiagoa hartu duelako, enpleguaren eta bilakaeraren hazkundera dagokionez.
 - b) Aurreko edizioan Estatuko lurralde-eremuan sartzen ziren hitzarmenek areagotu egin zuten, arinki bada ere, lurralde-eremu horren garrantzi erlatiboa, EAEko lurralde-eremua aukeratu zutenen kalterako.

Alabaina, edizio honetan, aurreko aldia negoziazio-eremutzat Estatua aukeratu zuten sektoreko hitzarmenek indarrean badiraute ere, negoziazio-eremua EAE aukeratu dutenek gora egin dute Estatuko eremuan arautzen direnen kalterako. Hala, EAEko eremuan negoziatu diren hitzarmenetan sartzen den soldatako populazioa 1999an %81,6 zen eta 2001ean %82,0.

- Sektorearen erregulazioa aztertzen badugu, lurralde bateko negoziazio-eremua (sektoreko hitzarmenetako enpleguaren %70,0) da nagusi oraindik ere; negoziazio-eremua Estatua dutenak ordea enpleguaren %17,5 hartzen dute. Gaia lurraldez lurralde aztertzen badugu, Estatuko lurralde-eremuan negoziatzen duten sektoreek garrantzi erlatibo handiena Araban dutela (%26,8) ikusiko dugu; Gipuzkoan, ordea, pisu erlatibo hori txikiena (%13,7) duen lurraldea da. Bestalde, sektore mailan, aurreko edizioetan bezala, egitura kontrajarriak ikusten dira: badira sektore batzuk erabat atomizatutako erregulazioa dutenak, eta beste batzuk kontzentrazio ikaragarria dutenak. Lurralde mailan, ordea, badira hitzarmen batzuk hiru lurralde historikoetan

oso berdintsuak direnak, eta beste batzuk, aldiz, sektoreko erregulazioa berariaz Estatuko lurraldean egiten dutenak.

- Sektoreko negoziazio kolektiboa bereziki enpresako hitzarmenekin alderatzea aztertzen badugu, argi ikusiko dugu 1999-2001eko bitartean beherako joera hartu dutela erregulazio-eremutat enpresa hartzen dutenek hiru lurraldeetan. Sektore pribatuko soldatako enpleguari dagokionez, joera horrek %18,4tik %17,5era egin du.
- Alabaina, enpresako hitzarmen bilakaerari dagokionez, horiek hazkunde garrantzitsua izan dute 1999-2001eko aldian: %6,6koa, beraz EAEn 600 enpresako hitzarmen egin dira, 1999an berriz 563.

3. kapituluu
Informazio osagarria

A. NEGOZIAZIO KOLEKTIBOKO EREMUEEN BILDUMA

Berezko hitzarmena daukaten enpresak alde batera utzita (EAEn 600 enpresa mailako hitzarmenak daude) eta azterketa sektore pribatuaren ingurua mugatuz gero, EAEn sektore mailako 231 hitzarmen daude.

Modu erraz batean erakutsi ahal izateko, lan honetan egin dugun bilduma sarrera bikoitzeko taula gisa egituratu dugu, funtzio eta lurralde irizpideen arabera.

Lerroetan eremu funtzionalen zerrenda aurkezten dugu eta eremu bakoitzari zenbaki korrelatiboa eman diogu 1etik 191ra. Eremuak, bestalde, 17 sektoretan taldekatu ditugu ekonomia-jardueraren arabera.

Zutabeetan EAeko hiru lurralde historikoak agertzen dira.

Hala, eremu funtzional bat eta lurralde historiko bat gurutzatzean, hitzarmen kolektibo bat zehazten da; hartara, hitzarmen bera hiru lurraldeetan ager daiteke, hitzarmena izatez sektorekoa eta Estatuaren eremukoa denean; edo hiru hitzarmen desberdin ager daitezke, jarduera lurraldeka arautzen denean.

Alabaina, taula handi hau zuzen ulertu ahal izateko, alde zuzetik ohar batzuk eman behar ditugu:

- Azterturiko jarduera-sektore bakoitzean, eremu funtzionalen zerrenda bi talde nagusitan sailkatu dugu, eguneraturiko eta eguneratu gabeko hitzarmenen arabera. Eguneratu gabeko hitzarmenak esatean, berriz, 1994 urteaz geroztik erregistratu ez diren hitzarmenak aipatu nahi dira.

- Lurralde historiko bakoitzaren kasuan, bertan eragiten duen hitzarmenaren lurralde-eremuaren berri eman da:
 - Estatukoa: Estatuaren lurralde-eremuko hitzarmena.
 - Lurralde artekoa edo autonomiakoa: euskal autonomia erkidegoaren barruan lurralde historikoa baino eremu zabalagoa daukan hitzarmena.
 - Lurraldekoa: eremutat lurralde bat daukan hitzarmena.
 - Tokikoa: lurraldea baino eremu txikiagoa daukan hitzarmena.

- Lurralde batean edo gehiagotan eremu funtzional jakin baten barruan dauden jarduerak beste eremu funtzional batzuekin lotuta dauden sektoreko hitzarmenek arautzen badituzte, jarduera horiei aplikagarri zaien hitzarmena aipatzen da eta eremu funtzionalaren zenbakia ematen, edo jarduera horietan eragina duen hitzarmena aipatzen da. Era berean, lurralde jakin batean aplikagarria den hitzarmenak taulan aipatzen den eremu funtzional osoa arautzen ez duenean, zati bat baizik, "partziala" hitza eta zenbaki bat agertzen dira.

- Lurralde bati dagokion zutabearen laukiren bat hutsik ikusten badugu, horrek adierazi nahi du laukiari dagokion sektoreko negoziazio kolektiboak ez duela bere eremu funtzionaleko jarduerarik arautzen.

- Azkenik, laukiak ilundurik agertzen direnean, lurralde horretan eremu funtzional hori arautzen duen hitzarmenak bere baitan industriako eta merkataritzako jarduerak hartzen dituela adierazten du. Lauki ilunduak, halaber, negoziazio kolektiboko eremuaren bildumari eta negoziazio kolektiboaren egiturari buruzko mapari dagokienez, hitzarmena bakar-bakarrik lauki horretan adierazten den sektore eta eremu funtzionalean agertzen dela adierazten du.

1. NEKAZARITZA-ARRANTZA

1.1. NEKAZARITZA

	HITZARMEN EGUNERATUAK	ARABA	BIZKAIA	GIPUZKOA
1	LOREZAINITZA	ESTATUKOA	ESTATUKOA	ESTATUKOA
2	HEGAZTI-GRANJAK	ESTATUKOA	ESTATUKOA	ESTATUKOA
3	LANDA-LANAK ⁽¹⁾	ESTATUKOA	ESTATUKOA	ESTATUKOA
	EGUNERATU GABEKO HITZARMENAK	ARABA	BIZKAIA	GIPUZKOA
4	LANDARE BIZIAK (1991)	ESTATUKOA	ESTATUKOA	ESTATUKOA
5	NEKAZARITZA, BASOGINTZA ETA BASOETAKO SUTEKA AURREIKUSI, ZAINDU ETA ITZALTZEKO ENPRESAK (1994)	ESTATUKOA	ESTATUKOA	ESTATUKOA
6	ERRETXIN BASOEN USTIAKETA (1985)	ESTATUKOA	ESTATUKOA	ESTATUKOA

1.2 ARRANTZA ⁽²⁾

	HITZARMEN EGUNERATUAK	ARABA	BIZKAIA	GIPUZKOA
7	EGUNEKO ARRASTEKO ARRANTZA		LURRALDEKOA	LURRALDEKOA (1991)
8	ONDARROAKO PORTUKO SAREGILEAK		TOKIKOA	
9	BAKAILAO-ONTZI BIKOTEAK ETA BAKAK			LURRALDEKOA
10	INGURAKETA ARRANTZA ETA BESTE ARRANTZA MOTA BATZUK (BAXURA)			LURRALDEKOA
11	ARRASTE ONTZI IZOZKAILUAK ⁽³⁾		ESTATUKOA	ESTATUKOA

2. ENERGIA ETA URA

	HITZARMEN EGUNERATUAK	ARABA	BIZKAIA	GIPUZKOA
12	URA BILTZEA, JASOTZEA, ARAZTEA ETA BANATZEA ⁽⁴⁾	ESTATUKOA	ESTATUKOA	ESTATUKOA

(1) Sektoreko hitzarmen markoa atera arte, lan-ordenantza ordeztuko duen laudoa.

(2) Jarduera honen berezitasunagatik, sektore honetako hitzarmen guztiak eguneratutako hitzarmentzat hartuko dira.

(3) Sektoreko hitzarmen markoa atera arte, lan-ordenantza ordeztuko duen laudoa.

(4) Sektoreko hitzarmen markoa atera arte, lan-ordenantza ordeztuko duen laudoa.

3. ERAIKUNTZA ETA ERAIKUNTZARAKO MATERIALAK

HITZARMEN EGUNERATUAK		ARABA	BIZKAIA	GIPUZKOA
13	ERAUZKETA INDUSTRIA, BEIRA ETA ZERAMIKAREN INDUSTRIA ETA MERKATARITZA	ESTATUKOA ⁽⁵⁾	ESTATUKOA	20-21 HITZARM.
14	TEILAK, ADREILUAK ETA BUZTIN EGOSIZKO PIEZA BEREZIAK	ESTATUKOA	ESTATUKOA	ESTATUKOA
15	ERAIKUNTZA ⁽⁶⁾	ESTATUKOA LURRALDEKOA	ESTATUKOA LURRALDEKOA	ESTATUKOA LURRALDEKOA
16	ZEMENTUAREN ERATORRIAK	LURRALDEKOA	19 HITZARMENA	LURRALDEKOA
17	HARRIA ETA MARMOLA	15 HITZARMENA	LURRALDEKOA	15 HITZARMENA
18	BEIRA LAUAREN MANUFAKTURAK	13 HITZARMENA	LURRALDEKOA	21 HITZARMENA
19	ERAIKUNTZARAKO MATERIALAK ETA AURREFABRIKATUAK	15-16 HITZARMENA	LURRALDEKOA	15-16 HITZARMENA
20	ZERAMIKAREN INDUSTRIA	13 HITZARMENA	13 HITZARMENA	LURRALDEKOA
21	BEIRAREN INDUSTRIA	13 HITZARMENA	13 HITZARMENA	LURRALDEKOA
22	ORMIGOIAK ETA HARROBIAK	15 HITZARMENA	LURRALDEKOA	15 HITZARMENA

4. INDUSTRIA KIMIKOA

HITZARMEN EGUNERATUAK		ARABA	BIZKAIA	GIPUZKOA
23	INDUSTRIA KIMIKOA	ESTATUKOA	ESTATUKOA	ESTATUKOA
24	PERFUMEGINTZA ETA ANTZEKOAK	ESTATUKOA	ESTATUKOA	ESTATUKOA

5. INDUSTRIA SIDEROMETALURGIKOA ETA ERALDATZAILEA

HITZARMEN EGUNERATUAK		ARABA	BIZKAIA	GIPUZKOA
25	INDUSTRIA METALOGRAFIKOA ETA ONTZI METALIKOAK	ESTATUKOA	ESTATUKOA	ESTATUKOA
26	IND. SIDEROMETALURGIKOA	LURRALDEKOA	LURRALDEKOA	LURRALDEKOA
27	INSTALAZIOA, AIREZTATZEA ETA AIRE EGOKITUA	26 HITZARMENA	LURRALDEKOA	26 HITZARMENA

(5) "Erauzketa industriak eta beiraren eta zeramikaren industria eta merkataritza" Estatu mailako hitzarmenak zeramika eta beira egiten dituzten enpresa guztiak hartzen ditu, beira laua egiten dutenak izan ezik.

(6) Estatu mailako "Eraikuntza" hitzarmenak Araban igeltsuak, kareak, portland zementuak, zementu naturalak, zementu bereziak eta kare hidraulikoak egiten dituzten enpresak hartzen ditu. Era berean, Bizkaian eta Gipuzkoan portland zementuak, zementu naturalak, zementu bereziak eta kare hidraulikoak egiten dituzten enpresak ere hartzen ditu. Eraikuntzako gainerako jarduerak, lurralde historiko bakoitzeko eraikuntzako hitzarmenak arautzen ditu.

6. ELIKADURAREN INDUSTRIAK

HITZARMEN EGUNERATUAK		ARABA	BIZKAIA	GIPUZKOA
28	OKELAREN INDUSTRIAK	ESTATUKOA	ESTATUKOA	ESTATUKOA
29	HEGAZTI ETA UNTXIEN HILTEGIAK	ESTATUKOA	ESTATUKOA	ESTATUKOA
30	ESNEAREN ETA ESNEKIEN INDUSTRIAK	ESTATUKOA	ESTATUKOA	ESTATUKOA
31	IZOKIGINTZA	ESTATUKOA	ESTATUKOA	ESTATUKOA
32	ARRAIN ETA ITSASKIEN KONTSERBA, ERDI KONTSERBA ETA GAZIKETA	ESTATUKOA	ESTATUKOA	ESTATUKOA
33	KONTSERBAK ETA BEGETALAK	ESTATUKOA	ESTATUKOA	ESTATUKOA
34	INDUSTRIA HOTZA	ESTATUKOA	ESTATUKOA	ESTATUKOA
35	ARROZ INDUSTRIAK	ESTATUKOA	ESTATUKOA	ESTATUKOA
36	OGI IRINAK ETA SEMOLAK	ESTATUKOA	ESTATUKOA	ESTATUKOA
37	ELIKADURA PASTAK	ESTATUKOA	ESTATUKOA	ESTATUKOA
38	AZUKREGINTZA	ESTATUKOA	ESTATUKOA	ESTATUKOA
39	TURROIAK ETA MAZAPANAK	ESTATUKOA	ESTATUKOA	ESTATUKOA
40	ANIMALIENTZAKO ELIKAGAI KONPOSATUAK	ESTATUKOA	ESTATUKOA	ESTATUKOA
41	OKIN INDUSTRIA ETA MERKATARITZA	LURRALDEKOA	LURRALDEKOA	LURRALDEKOA
42	GOZOGINTZA ETA PASTELGINTZA	LURRALDEKOA	10 SEKT. 74 HITZARM.	LURRALDEKOA ⁽⁸⁾ (MERKATARITZA)
43	ELIKADURAREN INDUSTRIA ETA MERKATARITZA		PARTZIALA 68 HITZARM.	10 SEKT. 68 HITZARM.
44	ARDOAREN INDUSTRIA ETA MERKATARITZA	LURRALDEKOA (INDUSTRIA)	45 HITZARMENA	46 HITZARMENA
45	LIKORE EGILEAK, ARDOAREN HAZLE, ESPORTATZAILE, BOTILARATZAILE ETA BILTZAILEAK	PARTZIALA 44 HITARM.	10.1SEKT. 70 HITZARMENA	46 HITZARMENA
46	MAHATSAREN, GARAGARDOAREN ETA EDARIEN INDUSTRIA ETA MERKATARITZA	PARTZIALA 44 HITARM.	PARTZIALA 45 HITARM.	10.1 SEKT. 71 HITZARMENA
47	KAFE TORREFAKTOREAK		LURRALDEKOA	43 HITZARMENA
48	EDARI FRESKAGARRIAK ⁽⁷⁾	ESTATUKOA	ESTATUKOA	LURRALDEKOA
49	GATZAREN INDUSTRIA	ESTATUKOA	ESTATUKOA	ESTATUKOA
	EGUNERATU GABEKO HITZARMENAK	ARABA	BIZKAIA	GIPUZKOA
50	TXOKOLATEAK, BONBOIAK, GOZOKIAK ETA ANTZEKOAK (INDUSTRIALA)	42 HITZARMENA		LURRALDEKOA
51	UR MINERAL NATURALEN USTIAKETA ETA BOTILARATZEA (1976)	ESTATUKOA	ESTATUKOA	ESTATUKOA

(7) Iraungitako lan-ordenantzak dituen hutsuneak betetzeko hitzarmen-markoa.

(8) "Gozogintza eta pastelgintzako industria"ren Gipuzkoako hitzarmenaren eremu funtzionalean jarduera horren merkataritza ere sartzen da 2001etik; orain arte bi jarduera horiek bi hitzarmen berezietan sartzen ziren.

7. EHUNGINTZA, LARRUGINTZA, ZAPATAGINTZA ETA ARROPAGINTZA

HITZARMEN EGUNERATUAK		ARABA	BIZKAIA	GIPUZKOA
52	EHUNGINTZA ETA ARROPAGINTZA	ESTATUKOA	ESTATUKOA	ESTATUKOA 59 HITZARMENA
53	LARRUKIAK, PETRALAK, INDUSTRIARAKO LARRUAK ETA LARRUZKO JANTZIETARAKO LARRUAK ONTZEA	ESTATUKOA	ESTATUKOA	ESTATUKOA
54	OINETAKOEN INDUSTRIA	ESTATUKOA	ESTATUKOA	ESTATUKOA
55	ESKUZKO OINETAKOAK, ORTOPEDIA, KONPONKETAK	ESTATUKOA	ESTATUKOA	ESTATUKOA
56	JOSKINTZA, ALKANDORAK ETA NEURRIKO BESTE JARDUERA BATZUK	ESTATUKOA	ESTATUKOA	ESTATUKOA
57	LARRUKIGINTZA		LURRALDEKOA	
58	LARRUZKO ARROPAK	60 HITZARMENA	10 SEKT. HITZARM. 77	
59	BERGARAKO EHUNGINTZA	ESTATUKOA 52 HITZARM.	ESTATUKOA 52 HITZARM.	TOKIKOA
EGUNERATU GABEKO HITZARMENAK		ARABA	BIZKAIA	GIPUZKOA
60	LARRUGINTZA ETA LARRUZKO ARROPEN INDUSTRIA	ESTATUKOA	58 HITZARMENA	

8. PAPERGINTZA ETA ARTE GRAFIKOAK

HITZARMEN EGUNERATUAK		ARABA	BIZKAIA	GIPUZKOA
61	PASTA, PAPER A ETA KARTOIA	ESTATUKOA	ESTATUKOA	LURRALDEKOA
62	ARTE GRAFIKOAK	ESTATUKOA	LURRALDEKOA	LURRALDEKOA
63	EGUNEROKOA EZ DEN PRENTSA	ESTATUKOA	ESTATUKOA	ESTATUKOA
64	PRENTSA ETA INFORMAZIO-AGENTZIAK	ESTATUKOA	ESTATUKOA	ESTATUKOA

9. ZURAREN, KORTXOAREN ETA ZUREZKO ALTZARIEN INDUSTRIA

HITZARMEN EGUNERATUAK		ARABA	BIZKAIA	GIPUZKOA
65	ZURAREN INDUSTRIA	LURRALDEKOA	LURRALDEKOA	LURRALDEKOA
66	ALTZARIEN INDUSTRIA ETA ZURAREN OSAGARRIAK	65 HITZARMENA	65 HITZARMENA	LURRALDEKOA

10. MERKATARITZA ETA OSTALARITZA

10.1. MERKATARITZA

HITZARMEN EGUNERATUAK		ARABA	BIZKAIA	GIPUZKOA
ELIKADURAREN MERKATARITZA				
67	OKINDEGIAK	6 SEKT. 41 HITZARM.	6 SEKT. 41 HITZARM.	6 SEKT. 41 HITZARM.
68	ELIKADURAREN MERKATARITZA	LURRALDEKOA	LURRALDEKOA	LURRALDEKOA
69	ARDOAREN INDUSTRIA ETA MERKATARITZA	6 SEKT. 41 HITZARM.	70 HITZARMENA	71 HITZARMENA
70	LIKORE ETA ARDO EGILE, ESPORTATZAILE BOTILARATZAILE ETA BILTZAILEAK	PARTZIALA 69 HITZARM.	LURRALDEKOA	71 HITZARMENA
71	MAHATSAREN, GARAGARDOAREN ETA EDARIEN INDUSTRIA ETA MERKATARITZA	PARTZIALA 69 HITZARM.	PARTZIALA 70 HITZARM.	LURRALDEKOA
72	FRUTA ETA BARAZKIEN BILTEGIAK	68 HITZARMENA	LURRALDEKOA	LURRALDEKOA
73	ARRAIN ETA ITSASKIEN HANDIZKARIAK ETA INPORTATZAILEAK	68 HITZARMENA	TOKIKOA ⁽⁹⁾	LURRALDEKOA
74	GOZOGINTZA, PASTELGINTZA ETA OPILGINTZAREN MERKATARITZA	68 HITZARMENA	LURRALDEKOA	6 SEKT. 42 HITZARM.
75	EDARI FRESKAGARRIAK	6 SEKT. 48 HITZARM.	6 SEKT. 48 HITZARM.	6 SEKT. 48 HITZARM.
EHUN, LARRU ETA OINETAKOEN MERKATARITZA				
76	EHUNEN MERKATARITZA	LURRALDEKOA	LURRALDEKOA	LURRALDEKOA
77	LARRUZKO ARROPAGINTZA	100 HITZARM.	LURRALDEKOA	78 HITZARMENA
78	OINETAKOEN ETA LARRUZKOEN MERKATARITZA	79-100 HITZARM.	LURRALDEKOA	LURRALDEKOA
79	OINETAKOEN MERKATARITZA	LURRALDEKOA ⁽¹⁰⁾	78 HITZARMENA	78 HITZARMENA
FARMAZIA, DROGERIA ETA PERFUMEGINTZAREN MERKATARITZA				
80	FARMAZIAKO ESPEZIALITATEEN MERKATARITZA ETA BANAKETA	ESTATUKOA	ESTATUKOA	ESTATUKOA
81	INDUSTRIAKO PRODUKTU KIMIKOEN, DROGAGINTZAREN ETA PERFUMEGINTZAREN MERKATARITZA	ESTATUKOA	ESTATUKOA ⁽¹¹⁾ PARTZIALA 82 96 HITZARM.	ESTATUKOA
82	DROGERIA, HERBORISTERIA, ORTOPEDIA ETA ANTZEKOEN MERKATARITZA	ESTATUKOA	96 HITZARMENA	ESTATUKOA
83	FARMAZIA BULEGOAK	ESTATUKOA	LURRALDEKOA	LURRALDEKOA
METALAREN ETA ALTZARIEN MERKATARITZA				
84	METALAREN MERKATARITZA	LURRALDEKOA	LURRALDEKOA	LURRALDEKOA
85	ALTZARIEN MERKATARITZA	LURRALDEKOA	LURRALDEKOA	LURRALDEKOA

(9) Bizkaiko mercabilbaoko arrain-saltzaileen hitzarmenak bere eraginpean asociación de asentadores mayorisas mercabilbao delako elkartean dauden arrain-enpresa handizkariak hartzen ditu. Gipuzkoan, berriz, lurralde horretan dauden arrain freskoaren merkataritza aritzen diren enpresa handizkari guztiak hartzen ditu.

(10) Arabako lurraldeko zapatagintzaren hitzarmenaren eremu funtzionalean larruan merkataritza ez dago sartuta. Gipuzkoan, larruaren lurraldeko hitzarmenak, bere baitan zapatagintzaren, larrugintzaren eta larruzko arropagintzaren merkataritzak hartzen ditu. Eta Bizkaian jarduera horietarako bi hitzarmena negoziatzen dira: larrugintzaren eta zapatagintzaren merkataritza bata eta larruzko arropagintza bestea.

(11) Hitzarmen honek material plastikoen merkataritza diharduten Bizkaiko enpresei eragiten die, hitzarmenaren eremu funtzionalak hartzen dituen gainerako jarduerak, Bizkaiko lurralde-eremua duten "Perfumegintza eta abarren handizkari" eta "Merkataritza orokorreko" hitzarmenetan sartzen baitira.

BESTELAKO MERKATARITZA		ARABA	BIZKAIA	GIPUZKOA
86	PAPERAREN ETA ARTE GRAFIKOEN MERKATARITZA	ESTATUKOA	ESTATUKOA	ESTATUKOA
87	ERAIKUNTZA	3 SEKT. 15 HITZARM. ⁽¹²⁾	96 HITZARMENA	3 SEKT. 15 SEKT. ⁽¹²⁾
88	ERAUZKETA INDUSTRIAK ETA BEIRAREN ETA ZERAMIKAREN MERKATARITZA ⁽¹³⁾	SECT.3 CONV.13	96 HITZARMENA	96 HITZARMENA
89	GASOLINDEGIAK	ESTATUKOA	LURRALDEKOA	LURRALDEKOA
90	BILTEGI HANDIAK	ESTATUKOA	ESTATUKOA	ESTATUKOA
91	LORE ETA LANDAREEN MERKATARITZA	ESTATUKOA	CONVENIO 96	ESTATUKOA
92	TABACALERA SA REN ORDEZKARI BERMATUAK	ESTATUKOA	ESTATUKOA	ESTATUKOA
93	ARGAZKIGINTZA	ESTATUKOA	CONVENIO 96	ESTATUKOA
94	GERAKIN ETA HONDAKIN SOLIDOAK BERRESKURATZEA	ESTATUKOA	ESTATUKOA	ESTATUKOA
95	BUTANO BANATZAILEAK		LURRALDEKOA	96 HITZARMENA
96	MERKATARITZA ORO HAR		LURRALDEKOA ⁽¹⁴⁾	LURRALDEKOA
97	JOSTAILUEN MERKATARITZA	ESTATUKOA 102 HITZARM.	96 HITZARMENA	LURRALDEKOA
98	TELEMARKETING-A	ESTATUKOA	ESTATUKOA	
EGUNERATU GABEKO HITZARMENAK		ARABA	BIZKAIA	GIPUZKOA
99	SUSTAPEN, BANAKETA, MERCHANDISING ETA ABARREKO ENPRESAK	ESTATUKOA	ESTATUKOA	ESTATUKOA
100	LARRUAREN MERKATARITZA	ESTATUKOA	77-78 HITZARM.	78 HITZARMENA
101	HAZIEN EKOIZPENA, ERABILERA, HAUTAKETA ETA SALMENTA (1976)	ESTATUKOA	ESTATUKOA	ESTATUKOA
102	JOSTAILUEN MERKATARITZA	ESTATUKOA	96 HITZARMENA	97 HITZARMENA

10.2. OSTALARITZA

HITZARMEN EGUNERATUAK		ARABA	BIZKAIA	GIPUZKOA
103	ETXEZ ETXE SALTZEKO PIZZA ETA AURREZ PRESTATUTAKO JAKIEN EGILEAK	104 HITZARM.	104 HITZARM.	ESTATUKOA
104	OSTELERIA	LURRALDEKOA	LURRALDEKOA	LURRALDEKOA

(12) Araban eraikuntzarako materialen handizkako eta berariazko merkataritza Estatuko eraikuntzaren eremu funtzionalean dago; Gipuzkoan, ordea, lurraldeko eraikuntzaren eremu funtzionalean dago.

(13) Araban eta Gipuzkoan beiraren eta zeramikaren handizkako eta berariazko merkataritza, Estatuaren eremua daukan erauzketa industriak eta beiraren eta zeramikaren merkataritza hitzarmenaren eremu funtzionalean sartuta daude; Araban beiraren eta zeramikaren txikizkarien merkataritza arautu gabe dago, eta Bizkaian merkataritza orokorraren hitzarmenaren barruan negoziatzen da.

(14) Bizkaian merkataritza orokorraren hitzarmenak, besteak beste eta 2001etik hona, bere baitan hartzen ditu lehenago jarraikiko eremu funtzionalak negoziatzen zituzten hitzarmenak: beiraren eta zeramikaren merkataritza, argazkigintza eta drogeria, herboristeria, ortopedia eta antzekoak. Hala ere, azken hitzarmen horretan ortopedia-jarduerak beste hitzarmen berezi batean sartzeko dira (82 hitzarmena).

11. GARRAIOA ETA KOMUNIKAZIOA

11.1. GARRAIOAK

	HITZARMEN EGUNERATUAK	ARABA	BIZKAIA	GIPUZKOA
105	MEZULARIA	ESTATUKOA	ESTATUKOA	ESTATUKOA
106	BIDAIA AGENTZIAK	ESTATUKOA	ESTATUKOA	ESTATUKOA
107	BIDAIARIEN ERREPIDE BIDEZKO GARRAIOA	LURRALDEKOA	LURRALDEKOA	LURRALDEKOA
108	MERKANTZIEN ERREPIDE BIDEZKO GARRAIOA	LURRALDEKOA	LURRALDEKOA	LURRALDEKOA
109	IRAGANTZAILEAK		110 HITZARM.	LURRALDEKOA
110	ONTZI KONTSIGNATARIOAK ETA ADUANAKO AGENTEAK		LURRALDEKOA	PARTIZALA 109 HITZARM ETA 120 HITZARM.
111	BILBO ETA PASAIAKO PORTUETAKO ZAMA LANAK		TOKIKOA	TOKIKOA
112	BILBOKO PORTUKO BARRUKO TRAFIKOA		TOKIKOA	ESTATUKOA 113 HITZARM.
113	PORTUETAKO BARRUKO TRAFIKOA ⁽¹⁵⁾		ESTATUKOA 112 HITZARM.	ESTATUKOA
114	GARAJE TALDEA	PARTZIALA 117 HITZARM.	LURRALDEKOA	PARTZIALA 117 HITZARM.
115	APARKAMENDUA ETA TRAFIKOAREN ANTOLAKUNTZA (TAO OTA)	116 HITZARM.	LURRALDEKOA 114 HITZARM.	LURRALDEKOA
116	IBILGAILUEN APARKALEKUAK (TAO OTA)	ESTATUKOA	ESTATUKOA	ESTATUKOA
117	IBILGAILU APARKALEKUEN ENPRESA EMAKIDADUNAK ETA ENPRESA PRIBATUAK	ESTATUKOA	114 HITZARM.	ESTATUKOA
118	AUTO TAXIA	ESTATUKOA	ESTATUKOA	ESTATUKOA
119	AIRE BIDEZKO GARRAIOA	ESTATUKOA	ESTATUKOA	ESTATUKOA
	EGUNERATU GABEKO HITZARMENAK	ARABA	BIZKAIA	GIPUZKOA
120	ONTZIEN KONTSIGNATARIOAK ETA ADUANAKO AGENTEAK		LURRALDEA 110 HITZARM.	LURRALDEKOA (1990 91)
121	PETROLIO PRODUKTUEN GARRAIATZAILA ETA BANATZAILEAK (1988)	ESTATUKOA	ESTATUKOA	ESTATUKOA
122	MERKATARITZAKO NABIGAZIOA (1986)	ESTATUKOA	ESTATUKOA	ESTATUKOA

11.2. KOMUNIKAZIOAK

	HITZARMEN EGUNERATUAK	ARABA	BIZKAIA	GIPUZKOA
123	FIBRA OPTIKAZKO KABLEEN ENPRESA EMAKIDADUNAK	ESTATUKOA	ESTATUKOA	ESTATUKOA

12. BANKA ETA ASEGURUAK

	HITZARMEN EGUNERATUAK	ARABA	BIZKAIA	GIPUZKOA
124	BANKA PRIBATUA	ESTATUKOA	ESTATUKOA	ESTATUKOA
125	KREDITU KOOPERATIBAK	ESTATUKOA	ESTATUKOA	ESTATUKOA
126	AURREZKI KUTXAK	ESTATUKOA	ESTATUKOA	ESTATUKOA
127	FINANTZAKETA ETA FINANTZA ALOKAIURAKO (LEASING ETA FACTORING) ERAKUNDEAK	ESTATUKOA	ESTATUKOA	ESTATUKOA
128	ASEGURUAK ETA BERRASEGURUAK	ESTATUKOA	ESTATUKOA	ESTATUKOA
129	ASEGURU AGENTEAK ETA ARTEKARIAK	ESTATUKOA	ESTATUKOA	ESTATUKOA

(15) Portuetako barruko trafikoaren sektoreko lan-ordenantza ordeztuko akordioa.

13. ENPRESEI ETA NORBANAKAKOEI EGINDAKO ZERBITZUAK

13.1. AHOLKULARITZA, ADMINISTRAZIO ZERBITZUAK, ETA ABAR.

HITZARMEN EGUNERATUAK		ARABA	BIZKAIA	GIPUZKOA
130	ADMINISTRAZIO GESTORIAK	ESTATUKOA	ESTATUKOA	ESTATUKOA
131	KONTUEN PLANGINTZA ETA ANTOLAMENDURAKO AHOLKULARITZA ENPRESAK	ESTATUKOA	ESTATUKOA ⁽¹⁶⁾ ETA PARTZIALA LURRALDEKOA 136 141 HITZA.	136 HITZARM.
132	ETXEZ ETXeko EMATEKO ENPRESAK	ESTATUKOA	ESTATUKOA	ESTATUKOA
133	INGENIARITZA ETA ZERBITZU TEKNIKOEN ENPRESAK	ESTATUKOA	136 HITZARM.	136 HITZARM.
134	SEGURTASUN ENPRESAK	ESTATUKOA	ESTATUKOA	ESTATUKOA
135	ABOKATU, PROKURADORE ETA GRADUATU SOZIALEN BULEGOAK ETA MERKATARITZA INFORMAZIOKO AGENTZIAK		LURRALDEKOA	136 HITZARM.
136	OFIZINAK ETA BULEGOAK		LURRALDEKOA	LURRALDEKOA
137	ALDI BATERAKO LAN ENPRESAK ⁽¹⁷⁾	ESTATUKOA	ESTATUKOA	ESTATUKOA
138	ERABILERA PUBLIKOKO KABINA, EUSKARRI ETA TELEFONOEN MANTENIMENDUA	ESTATUKOA	ESTATUKOA	ESTATUKOA
139	PUBLIZITATE ENPRESAK	ESTATUKOA	ESTATUKOA	ESTATUKOA
140	UR INSTALAZIOEN MANTENIMENDUA ETA ZAINZA	ESTATUKOA	ESTATUKOA	ESTATUKOA
141	ZERGARAKO TEKNIKAK ETA ZERGA AHOLKULARIAK	ESTATUKOA	145 HITZARM.	ESTATUKOA
142	ESPAINIAKO JABEGO ETA MERKATARITZA ERREGISTRATZAILEAK	ESTATUKOA	ESTATUKOA	ESTATUKOA
EGUNERATU GABEKO HITZARMENAK		ARABA	BIZKAIA	GIPUZKOA
143	DETEKTIBE PRIVATUAK (1977)	ESTATUKOA	ESTATUKOA	136 HITZARM.
144	BIZKAIA ETA ARABAKO NOTARIOTZAK (1983)	ERKIDEGO	ERKIDEGO	
145	ZERGAZKO TEKNIKAK ETA ZERGA AHOLKULARIAK		LURRALDEKOA	

13.2. SANEAMENDUA ETA GARBIKUNTZA

HITZARMEN EGUNERATUAK		ARABA	BIZKAIA	GIPUZKOA
146	TRENETARAKO KONTRATAK	ESTATUKOA	ESTATUKOA	ESTATUKOA
147	ERAIKINEN ETA LOKALEN GARBIKUNTZA	LURRALDEKOA	LURRALDEKOA	LURRALDEKOA
148	DESINFEKZIO, DESINTSEKTAZIO ETA ARRATOI HILTzea	ESTATUKOA	ESTATUKOA	ESTATUKOA
149	GARBIKUNTZA PUBLIKOA, BIDEKOA, ETA ABAR	ESTATUKOA	ESTATUKOA	ESTATUKOA
150	EUSKO JAURLARITZAREN HEZKUNTZA SAILEKO GARBIKUNTZA KONTRATA (UPV/EHU ETA SHEE)	ERKIDEGO	ERKIDEGO	ERKIDEGO
151	OSAKIDETZAKO GARBIKUNTZA KONTRATA	ERKIDEGO	ERKIDEGO	ERKIDEGO

(16) Bizkaian hitzarmen honek eragina dauka merkatua eta irizpen publikoa aztertzen duten enpresetan, lurralde horretan ofizina eta bulegoak lurraldeko hitzarmena negoziatzen delako eta horretan arautzen direlako aipatu hitzarmenaren eremu funtzionalean sartzen diren jarduerarik gehienak.

(17) Hitzarmen honi buruz adierazi behar da balitekeela bertara biltzen diren langileak Estatuko beste lurralde-eremu bat duten hitzarmenek erregulatzen dituzten establezimenduetan aritzea lanean (lanean ari diren establezimenduko jardueraren jitearen arabera), indarrean dagoen araudiak hala agintzen duelako.

14. HERRI-ADMINISTRAZIOA

HITZARMEN EGUNERATUAK		ARABA	BIZKAIA	GIPUZKOA
152	EAE KO FORU ETA TOKI ADMINISTRAZIOARAKO AKORDIOA ⁽¹⁸⁾	ERKIDEGOA	ERKIDEGOA	ERKIDEGOA

15. HEZKUNTZA

HITZARMEN EGUNERATUAK		ARABA	BIZKAIA	GIPUZKOA
153	LAGUNTZA ETA HEZKUNTZAKO HAUR ZENTROAK	ESTATUKOA	ESTATUKOA	ESTATUKOA
154	HEZKUNTZA, UNIBERTSITATE ETA IKERKETA ZENTROAK (IRABAZI ASMORIK GABEKO ERAKUNDE PRIBATUAK)	ESTATUKOA	ESTATUKOA	ESTATUKOA
155	UNIBERTSITATE PRIBATUAK, UNIBERTSITATE ZENTROAK ETA GRADUATU ONDOKO PRESTAKUNTZARAKO ZENTROAK	ESTATUKOA	ESTATUKOA	ESTATUKOA
156	IKASTOLAK	ERKIDEGOA	ERKIDEGOA	ERKIDEGOA
157	IRAKASKUNTZA PRIBATUA	ERKIDEGOA	ERKIDEGOA	ERKIDEGOA
158	AUTOESKOLAK	160 HITZARM.	LURRALDEKOA	LURRALDEKOA
EGUNERATU GABEKO HITZARMENAK		ARABA	BIZKAIA	GIPUZKOA
159	TURISMO ESKOLAK	ESTATUKOA	ESTATUKOA	ESTATUKOA
160	AUTOESKOLAK	LURRALDEKOA	158 HITZARM.	158 HITZARM.

16. OSASUNA ETA GIZARTE LAGUNTZA

HITZARMEN EGUNERATUAK		ARABA	BIZKAIA	GIPUZKOA
161	ELBARRITUAK JASO, LAGUNDU, DIAGNOSTIKATU, ERREHABILITATU ETA SUSTATZEKO ZENTROAK	ESTATUKOA	ESTATUKOA	ESTATUKOA
162	ANBULANTZIAK	ESTATUKOA	ESTATUKOA	ESTATUKOA
163	OSASUN, OSPITALERATZE ETA LAGUNTZA ESTABLEZIMENDU PRIBATUAK		LURRALDEKOA	LURRALDEKOA
164	HAGIN PROTESIA	167 HITZARM.	167 HITZARM.	LURRALDEKOA
165	ETXEKO LAGUNTZA	LURRALDEKOA	LURRALDEKOA	166 HITZARM.
166	ADINDUEN EGOITZA PRIBATUAK	ESTATUKOA	ESTATUKOA	ESTATUKOA
EGUNERATU GABEKO HITZARMENAK		ARABA	BIZKAIA	GIPUZKOA
167	HAGIN PROTESIA	ESTATUKOA	ESTATUKOA	164 HITZARM.

(18) Lan-baldintzei buruzko akordio hau gehitu da, horrek bere eraginpean hartzen dituelako foru eta toki-administrazioko enplegatu guztiak, funtzionarioak zein lan-kontratudunak, alegia.

17. BESTE ZERBITZU BATZUK

17.1. KIROL JARDUERAK ETA BESTELAKOAK

HITZARMEN EGUNERATUAK		ARABA	BIZKAIA	GIPUZKOA
168	ZINEMATOGRAFIA ZABALKUNTZA	ESTATUKOA	LURRALDEKOA	ESTATUKOA
169	IKUS ENTZUNEZKO LANEN AKTOREAK	ESTATUKOA	ESTATUKOA	ESTATUKOA
170	ZEZENKETAK	ESTATUKOA	ESTATUKOA	ESTATUKOA
171	TXIRRINDULARITZA PROFESIONALA	ESTATUKOA	ESTATUKOA	ESTATUKOA
172	FUTBOL PROFESIONALA	ESTATUKOA	ESTATUKOA	ESTATUKOA
173	LOTERIA ADMINISTRAZIOAK	ESTATUKOA	ESTATUKOA	ESTATUKOA
174	IKUSKIZUN ETA KIROLETAKO ARETOAK		LURRALDEKOA	LURRALDEKOA
175	DONOSTIAKO ZINEMALDIA	179 HITZARM.	179 HITZARM.	TOKIKOA 179 HITZARM.
176	JAIALDI ARETO ETA DISKOTEKETAKO MUSIKAREN PROFESIONALAK	ESTATUKOA	ESTATUKOA	ESTATUKOA
177	BINGO ARETOAK	ESTATUKOA	LURRALDEKOA	LURRALDEKOA
178	ESKUBALOI PROFESIONALA	ESTATUKOA	ESTATUKOA	ESTATUKOA
179	ZINEMATOGRAFIA EMANALDIAK	ESTATUKOA	ESTATUKOA	ESTATUKOA
180	IKUS-ENTZUNEZKOEN EKOIZPEN INDUSTRIAKO TEKNIKARIAK (EZ TBKOAK ETA EZ LABURMETRAIAKOAK)	ESTATUKOA	ESTATUKOA	ESTATUKOA
181	SASKIBALOI PROFESIONALA	ESTATUKOA	ESTATUKOA	ESTATUKOA
EGUNERATU GABEKO HITZARMENAK		ARABA	BIZKAIA	GIPUZKOA
182	BIKOIZKETA ETA SOINUA (ARTE ADARRA)	ESTATUKOA	ESTATUKOA	ESTATUKOA
183	IRRATI PRIBATUA (1976)	ESTATUKOA	ESTATUKOA	ESTATUKOA
184	IKUSKIZUNAK, ZIRKOA, BARIETATEAK ETA FOLKLOREA, ARTISTAK (1976)	ESTATUKOA	ESTATUKOA	ESTATUKOA
185	2. B-KO FUTBOL PROFESIONALA (1989)	ESTATUKOA	ESTATUKOA	ESTATUKOA
186	BIKOIZKETA ETA SOINUA (ADAR TEKNIKOA)	ESTATUKOA	ESTATUKOA	ESTATUKOA

17.2. ZERBITZU PERTSONALAK

HITZARMEN EGUNERATUAK		ARABA	BIZKAIA	GIPUZKOA
187	ILEAPAINDEGIAK (UNISEX), EDERTASUN INSTITUTUAK, GIMNASIOAK ETA ANTZEKOAK	ESTATUKOA 188 HITZARM.	ESTATUKOA 188 HITZARM.	ESTATUKOA 188 HITZARM.
188	EMAKUMEZKOEN ILEAPAINDEGIAK	LURRALDEKOA	LURRALDEKOA	LURRALDEKOA
189	TINDATEGIAK ETA GARBITEGIAK		LURRALDEKOA	LURRALDEKOA
EGUNERATU GABEKO HITZARMENAK		ARABA	BIZKAIA	GIPUZKOA
190	HIRI JABEGOETAKO ENPLEGATUAK		LURRALDEKOA	LURRALDEKOA
191	HILETAK	ESTATUKOA	LURRALDEKOA	ESTATUKOA

B. NEGOZIAZIO KOLEKTIBOAREN EGITURARI BURUZKO MAPA

Negoiazio kolektiboaren egiturari buruzko mapa egitura horren argazki kuantitatiboa da, hau da, hitzarmen desberdinen barruan geratzen diren enpresen eta lanpostuen multzoatzat hartzen den EAEko negoziazio kolektiboa ikusteko modua. Mapa honen garapenak estatistikazko dokumentazio zabal eta konplexua ematen du eta haren bidez sektorez sektore eta lurralde bakoitzean ondorengoak ikus daitezke: beren hitzarmena duten enpresak eta beren lanpostuak, sektoreko hitzarmen bakoitzak arautzen dituen enpresa-establezimendu eta lanpostuak (lurralde ardatz desberdinen arabera: Estatukoak, lurralde arteko edo autonomiakoak, lurraldekoak eta tokikoak) eta arautu gabeko jardueretan dabilzan establezimenduen eta lanpostuen multzoak hartzen duen tamaina.

Argazki hori bideratu ahal izateko garatu eta aplikatu den oinarrizko metodologiak, enpresen aurrera daramaten ekonomia jardueraren deskribapen xehatua eta enpresa hori bere eraginpean hartzen duen eremu funtzionala eta bertan aplikagarria den hitzarmena lotzen ditu.

Aipaturiko metodologia Lan Harremanen Kontseiluko enpresa zerrendari aplikatuz, kasurik gehienetan enpresa horri aplikatu behar zaion hitzarmen kolektiboa zein den jakin ahal izaten da eta, enpresak aurrera eramaten duen ekonomia jarduera xehatzeak, enpresa hori zein hitzarmenen eraginpean geratzen den zalantzarik gabe zehazteko nahikoa ez denean, "hurbiltzeko" bidea ematen du, hau da, hitzarmen multzo bat zehaztu ahal da, enpresa horri aplikatu behar zaiona multzo horretan dagoela jakinik. Hurbiltze horiei "Modulura hurbiltzeak" deitu zaie.

Oinarrizko lan metodologia honekin batera zenbait kasutan informazio-iturri osagarriak erabili dira (erakundeei informazioa eskatzea, 2001eko hauteskunde sindikaletako emaitzak, eta/edo zuzeneko galdeketak). Iturri hauek sektorearen berezitasunagatik oinarrizko metodologiak erabiltzen dituen informazio-iturri arruntek gogobetetzeko moduko emaitzarik eskaintzen ez zuenean erabili da, hau da, sektore publikoan eta arrantza-sektorean.

Argitalpen honetan emaitzen laburpena plazaratu nahi zen eta ezinezkoa izan da sortu den estatistikazko informazio zabala garatzea; hori dela eta, zenbait informazio orokor aurkeztea aukeratu da, eta horretarako bi taula eta fitxa-mota erabili direlarik:

NEGOZIAZIO KOLEKTIBOAREN EGITURAREN TAULA OROKORRA:

Taula honetan, hartu diren 17 jarduera-sektoreetan agertzen diren zenbakiak lurralde historikoen arabera azaltzen dira:

- Arau litezkeen enpresa eta soldatako lanpostuen(1) multzo osoa (%100).
- Hitzarmena duktuen enpresa eta lanpostuen multzoa (lanpostuen %99,3) eta hitzarmenik ez daukatenen multzoa (%0,9).
- Hitzarmena daukaten enpresen eta lanpostuen multzoaren barruan, honako xehetasunak ematen dira:
 - Zalantzarik gabe identifikatu diren sektoreko (eguneraturiko eta eguneratu gabeko hitzarmenak) eta enpresako hitzarmenen barruan geratzen diren enpresen eta lanpostuen multzoa (soldatako biztanleriaren %99,3).

(1) Arrantza-sektorearen kasuan enpleguak baino ez dira aurkezten.

- Zalantzarik gabe hitzarmen kolektibo baten barruan geratzen ez badira ere, dagokien hitzarmena bere baitan hartzen duen hitzarmen-multzo jakin batera (modulu hurbilpenera) "hurbildu" diren enpresa eta lanpostu-multzoa (soldatako langile-multzoaren %0,7). Taulan azaltzen den hurbilpen zutabeaz dagokionez, argitu behar da guztira laukian agertzen den zenbakia ez dela dagozkion lerroetan agertzen diren kopuruen batuketa; izan ere, enpresa eta lanpostu horiek ez dira geratu zalantzarik gabeko hitzarmen baten eraginpean, bakarrik gutxi gorabehera hurbiltzen dira modulu hurbilpentzat adierazten den horretara, eta, definitzeko modugatik ere, hurbiltze horiek gurutzatu egiten dira, hau da, zenbait enpresa eta lanpostu modulu-hurbilpen desberdinetan egon daitezke, hitzarmen kolektibo bat hauetako bat baino gehiagotan egon daitekeelako.

Aparteko atalean 14. sektoreari (hau da, herri-administrazioari) dagozkion datuak aurkeztu dira.

NEGOZIAZIO KOLEKTIBOAREN EGITURAREN SEKTOREKO ETA LURRALDEKO LABURPEN FITXAK. 1999-2001EKO BILAKAERA

Fitxa hauetan lau lurralde-eremu (EAE eta hiru lurralde historikoak) eta hamasei ekonomia-jarduerako sektore garatu dira (Herri-administrazioari dagokion 14. sektorea alde batera utzi da). Eta horientzat honako xehetasunak ematen dira:

- Identifikaturiko negoziazio eremua daukaten lanpostuak eta hurbilpen atalen biltzen diren lanpostuak aurrez aurre.
- Eta identifikaturik daudenentzat honakoak:
 - Hitzarmenik gabeko jarduerekin lotzen direnak.
 - Sektore publikoarekin lotzen direnak (hauek bakarrik EAeri dagokion fitxan).
 - Eguneratu gabeko sektore pribatuko sektore mailako hitzarmenak.
 - Eguneraturiko sektore mailako hitzarmenei edo enpresako hitzarmenei lotzen zaizkienak. Talde honetan sektore edo enpresa mailako banaketa hitzarmenaren lurraldetasunaren arabera garatzen da, Estatukoa, lurraldekoa, tokikoa eta abar den zehaztuz.
 - Estatuko lurralde-eremuaren barruan eta EAeko fitxarako a. B.L.E. (Aldi baterako lan-enpresak) enplegu-xehetasuna; eta enpresa-hitzarmenen barruan EAeren barruan langileriaren gehiengoa kokaturik dauzkaten enpresen eta EAetik kanpo kokaturik daukatenen artean enplegu bereizketa lortzen da.

B.1. NEGOIAZIO KOLEKTIBOAREN EGITURAREN KOADRO OROKORRA (Sektore Pribatua)

	SEKTOREKO NEGOIAZIO EREMIJAK						HURBILPENAK		ARAUTU GABEKOAK		GUZTIRA		
	SEKTOREKO HITZARMENAK			ENPRESAKO HITZARMENAK			GUZTIRA		ARAUTU GABEKOAK		GUZTIRA		
	Hitzarmenak	Enpresak	Lanpostuak	Enpresak	Lanpostuak	Enpresak	Lanpostuak	Enpresak	Lanpostuak	Enpresak	Lanpostuak	Enpresak	Lanpostuak
1.1. SEKTORE NEKAZARITZA	4	46	167	0	0	46	167	0	0	0	0	46	167
Araba	4	46	167	0	0	46	167	0	0	0	0	46	167
Bizkaia	5	78	485	3	167	81	652	0	0	0	0	81	652
Gipuzkoa	5	67	332	1	108	68	440	0	0	0	0	68	440
EAE	5	191	984	4	275	195	1.259	0	0	0	0	195	1.259
1.2. SEKTORE ARRANTZA	0	0	0	0	0	0	0	0	0	1	3	1	3
Araba	0	0	0	0	0	0	0	0	0	1	3	1	3
Bizkaia	2	0	886	0	0	0	886	0	0	0	2.009	0	2.895
Gipuzkoa	3	0	1.637	0	0	0	1.637	0	0	2	251	2	1.888
EAE	5	0	2.523	0	0	0	2.523	0	0	3	2.263	3	4.786
2. SEKTORE ENERGIA ETA URA	1	11	65	8	188	19	253	0	0	3	43	22	296
Araba	1	11	65	8	188	19	253	0	0	3	43	22	296
Bizkaia	1	8	129	15	3.007	23	3.136	0	0	20	96	43	3.232
Gipuzkoa	1	9	117	9	527	18	644	0	0	24	85	42	729
EAE	1	28	311	16	3.722	44	4.033	0	0	47	224	91	4.257
3. SEKTORE ERAIKUNTZA ETA ERAIKUNTZARAKO MATERIALAK	5	1.054	7.093	7	1.431	1.061	8.524	18	44	0	0	1.079	8.568
Araba	5	1.054	7.093	7	1.431	1.061	8.524	18	44	0	0	1.079	8.568
Bizkaia	8	2.984	24.298	13	1.104	2.997	25.402	114	430	0	0	3.111	25.832
Gipuzkoa	6	1.724	12.970	3	706	1.727	13.676	68	148	0	0	1.795	13.824
EAE	14	5.762	44.361	20	3.241	5.782	47.602	200	622	0	0	5.982	48.224
4. SEKTORE INDUSTRIA KIMIKOA	2	147	2.014	13	4.734	160	6.748	0	0	0	0	160	6.748
Araba	2	147	2.014	13	4.734	160	6.748	0	0	0	0	160	6.748
Bizkaia	2	425	5.434	23	3.967	448	9.401	0	0	0	0	448	9.401
Gipuzkoa	2	311	4.017	8	2.519	319	6.536	0	0	0	0	319	6.536
EAE	2	883	11.465	41	11.220	924	22.685	0	0	0	0	924	22.685
5. SEKTORE INDUSTRIA SIDEROMETALURGIKOA ETA ERALDATZAILEA	2	1.371	16.468	72	13.657	1.443	30.125	0	0	0	0	1.443	30.125
Araba	2	1.371	16.468	72	13.657	1.443	30.125	0	0	0	0	1.443	30.125
Bizkaia	3	4.392	51.771	98	17.207	4.490	68.978	5	10	6	25	4.501	69.013
Gipuzkoa	1	3.676	51.475	12	1.757	3.688	53.232	6	15	7	26	3.701	53.273
EAE	5	9.439	119.714	166	32.621	9.605	152.335	11	25	13	51	9.629	152.411

	SEKTOREKO NEGOZIAZIO EREMUAK										HURBILPENAK		ARAUTU GABEKOAK		GUZTIRA			
	SEKTOREKO HITZARMENAK					ENPRESAKO HITZARM.					GUZTIRA		Enpresak Lanpostuak		Enpresak Lanpostuak		Enpresak Lanpostuak	
	Hizamenak	Enpresak	Lanpostuak	Enpresak	Lanpostuak	Enpresak	Lanpostuak	Enpresak	Lanpostuak	Enpresak	Lanpostuak	Enpresak	Lanpostuak	Enpresak	Lanpostuak	Enpresak	Lanpostuak	Enpresak
6. SEKTORE ELIKADURAREN INDUSTRIAK	Araba	15	211	1.931	10	1.178	221	3.109	3	9	8	43	232	3.161				
	Bizkaia	14	351	3.762	17	991	368	4.753	10	28	3	67	381	4.848				
	Gipuzkoa	15	515	3.251	16	942	531	4.193	13	58	1	2	545	4.253				
	EAE	25	1.077	8.944	30	3.111	1.107	12.055	26	95	12	112	1.145	12.262				
7. SEKTORE EHUNGINTZA, LARRUGINTZA ZAPATAGINTZA ETA ARROPAGINTZA	Araba	6	60	573	2	124	62	697	0	0	2	4	64	701				
	Bizkaia	6	204	1.195	1	42	205	1.237	0	0	0	0	205	1.237				
	Gipuzkoa	6	117	1.027	1	47	118	1.074	1	3	7	27	126	1.104				
	EAE	8	381	2.795	4	213	385	3.008	1	3	9	31	395	3.042				
8. SEKTORE PAPERGINTZA ETA ARTE GRAFIKOAK	Araba	4	99	798	8	609	107	1.407	0	0	0	0	107	1.407				
	Bizkaia	4	400	3.786	15	1.026	415	4.812	7	46	0	0	422	4.858				
	Gipuzkoa	4	317	3.920	7	594	324	4.514	3	17	0	0	327	4.531				
	EAE	7	816	8.504	25	2.229	841	10.733	10	63	0	0	851	10.796				
9. SEKTORE ZURAREN, KORTXOAREN ETA ZUREZKO ALTZARIEN INDUSTRIA	Araba	1	189	1.401	0	0	189	1.401	0	0	0	0	189	1.401				
	Bizkaia	1	671	3.910	4	219	675	4.129	0	0	0	0	675	4.129				
	Gipuzkoa	2	601	4.382	2	92	603	4.474	0	0	0	0	603	4.474				
	EAE	4	1.461	9.693	5	311	1.466	10.004	0	0	0	0	1.466	10.004				
10.1. SEKTORE MERKATARITZA	Araba	21	1.747	7.973	25	1.145	1.772	9.118	74	162	301	1.243	2.147	10.523				
	Bizkaia	23	7.491	37.158	52	2.063	7.543	39.221	266	865	0	0	7.809	40.086				
	Gipuzkoa	23	4.880	19.913	25	540	4.905	20.453	208	624	3	71	5.116	21.148				
	EAE	47	14.118	65.044	67	3.748	14.185	68.792	548	1.651	304	1.314	15.037	71.757				
10.2. SEKTORE OSTALARITZA	Araba	1	914	3.974	0	0	914	3.974	0	0	0	0	914	3.974				
	Bizkaia	1	2.774	13.757	3	325	2.777	14.082	19	35	0	0	2.796	14.117				
	Gipuzkoa	2	2.204	9.310	1	79	2.205	9.389	5	20	0	0	2.210	9.409				
	EAE	4	5.892	27.041	4	404	5.896	27.445	24	55	0	0	5.920	27.500				
11.1. SEKTORE GARRAIOAK	Araba	8	417	2.448	15	386	432	2.834	9	31	25	131	466	2.996				
	Bizkaia	13	1.594	9.103	34	3.644	1.628	12.747	24	86	70	393	1.722	13.226				
	Gipuzkoa	13	1.024	5.765	22	725	1.046	6.490	14	59	60	338	1.120	6.887				
	EAE	22	3.035	17.316	52	4.755	3.087	22.071	47	176	155	862	3.289	23.109				

	SEKTOREKO NEGOZIAZIO EREMUAK						HURBILPENAK		ARAUTU GABEKOAK		GUZTIRA		
	SEKTOREKO HITZARMENAK		ENPRESAKO HITZARMENAK		GUZTIRA		Enpresak Lanpostuak		Enpresak Lanpostuak		Enpresak Lanpostuak		
	Hitzarmenak	Enpresak	Lanpostuak	Enpresak	Lanpostuak	Enpresak	Lanpostuak	Enpresak	Lanpostuak	Enpresak	Lanpostuak	Enpresak	Lanpostuak
11.2. SEKTORE KOMUNIKAZIOAK	0	0	0	2	221	2	221	0	0	11	48	13	269
Araba	0	0	0	6	2.296	6	2.296	0	0	48	1.103	54	3.399
Bizkaia	0	0	0	3	692	3	692	0	0	22	180	25	872
Gipuzkoa	0	0	0	6	3.209	6	3.209	0	0	81	1.331	87	4.540
EAE	0	0	0	10	749	14	2.026	0	0	11	45	155	2.071
Araba	6	134	1.277	17	2.921	477	10.291	0	0	43	408	520	10.699
Bizkaia	6	460	7.370	11	1.767	283	5.027	0	0	20	93	303	5.120
Gipuzkoa	6	272	3.260	20	5.437	886	17.344	0	0	74	546	960	17.890
EAE	6	866	11.907	14	355	536	5.283	22	79	397	1.705	955	7.067
Araba	12	522	4.928	36	2.161	3.331	30.625	155	314	9	90	3.495	31.029
Bizkaia	14	3.295	28.464	19	996	1.952	12.834	86	228	43	250	2.081	13.312
Gipuzkoa	9	1.933	11.838	49	3.512	5.799	48.742	263	621	449	2.045	6.511	51.408
EAE	17	5.750	45.230	10	1.517	161	3.181	0	0	0	0	161	3.181
Araba	4	151	1.664	9	1.566	389	12.592	0	0	0	0	389	12.592
Bizkaia	6	380	11.026	7	1.528	207	6.854	0	0	0	0	207	6.854
Gipuzkoa	6	200	5.326	24	4.611	755	22.627	0	0	0	0	755	22.627
EAE	8	731	18.016	3	258	188	2.837	0	0	0	0	188	2.837
Araba	6	185	2.579	5	213	768	12.091	0	0	0	0	768	12.091
Bizkaia	6	763	11.878	5	188	497	8.258	19	120	0	0	516	8.378
Gipuzkoa	6	492	8.070	11	659	1.451	23.186	19	120	0	0	1.470	23.306
EAE	8	1.440	22.527	6	333	73	1.299	10	120	247	807	330	2.226
Araba	5	67	966	17	2.593	244	6.144	376	737	692	1.807	1.312	8.688
Bizkaia	6	227	3.551	12	2.355	104	4.868	215	440	344	1.179	663	6.487
Gipuzkoa	5	92	2.513	32	5.281	418	12.311	601	1.297	1.283	3.793	2.302	17.401
EAE	10	386	7.030	7	208	51	559	2	7	81	596	134	1.162
Araba	13	44	351	16	958	308	3.181	4	52	50	291	362	3.524
Bizkaia	16	292	2.223	7	515	290	1.977	7	23	34	240	331	2.240
Gipuzkoa	15	283	1.462	21	1.681	640	5.717	13	82	165	1.127	818	6.926
EAE	23	619	4.036										

	SEKTOREKO NEGOZIAZIO EREMUAK						HURBILPENAK	ARAUTU GABEKOAK	GUZTIRA				
	SEKTOREKO HITZARMENAK		ENPRESAKO HITZARM.		GUZTIRA								
	Hitzarmenek	Enpresak	Lanpostuak	Enpresak	Lanpostuak	Enpresak				Lanpostuak	Enpresak	Lanpostuak	
17.2. SEKTORE	3	257	618	0	0	257	618	0	0	406	552	663	1.170
Bizkaia	5	2.364	4.161	2	79	2.366	4.240	17	54	92	235	2.475	4.529
Gipuzkoa	5	940	1.759	1	96	941	1.855	0	0	29	81	970	1.936
EAE	10	3.561	6.538	3	175	3.564	6.713	17	54	527	868	4.108	7.635
Araba	119	7.626	57.288	212	27.093	7.838	84.381	138	452	1.493	5.220	9.469	90.053
Bizkaia	142	29.153	224.347	386	46.549	29.539	270.896	997	2.657	1.033	6.524	31.569	280.077
Gipuzkoa	135	19.657	152.344	172	16.773	19.829	169.117	645	1.755	596	2.823	21.070	173.696
EAE	231	56.436	433.979	600	90.415	57.036	524.394	1.780	4.864	3.122	14.567	61.938	543.825

14. SEKTOREA: ADMINISTRAZIO PUBLIKOA

	ESTATUKO Administrazioa		Administrazio AUTONOMIKOA		FORU Administrazioa		TOKI Administrazioa		ADMINISTRAZIOAK GUZTIRA	
	EFAPBEA	Beste	EFAPBEA	Beste	EFAPBEA	Beste	EFAPBEA	Beste	EFAPBEA	Beste
Funzionarioen negoziazio mahaiak	6.622		60.509		5.083		8.610	1.145	9.755	81.969
Lan kontratadunen lan baldintzak arautzen dituzten hitzarmen kolektiboak negoziatzeko mahaiak	4.611		7.392		1.027	3.131	7.150	4.850	12.000	28.161
Administrazio Orokorrean eta haren autonomiadun organismoetakoak	1.541		3.361		1.027		5.160	1.452	6.612	12.541
Erakunde eta Sozietate Publikoetakoak	3.070		4.031		3.131		1.990	3.398	5.388	15.620
GUZTIRA	11.233		67.901		9.241		21.755	110.130		

B.2. NEGOZIAZIO KOLEKTIBOAREN EGITURAREN SEKTOREKO ETA
LURRALDEKO LABURPEN FITXAK 1999-2001 BILAKAERA

EAE

	1999		2001	
	kopurua	% b	kopurua	% b
SOLDATAKO LANGILEAK	614.353	100,0	653.955	100,0
MODULKAKO HURBILPENAK	5.425	0,9	4.864	0,7
IDENTIFIKATURIKO NEGOZIAZIO EREMUA	608.928	99,1	649.091	99,3
GAURKOTURIK GABEKO HITZARMENA DAUKATEN SEKTORE PRIBATUKO SOLDATAKO LANGILEAK	7.227	1,2	6.540	1,0
ARAUTU GABEKO JARDUERAK	12.763	2,1	14.567	2,2
SEKTORE PUBLIKOA	104.777	17,2	110.130	17,0
HITZARMENA IDENTIFIKATUTA ETA GAURKOTUTA DAUKATEN SEKTORE PRIBATUKO SOLDATAKO LANGILEAK	484.161	79,5	517.854	79,8
EAEko LURRALDE EREMUA	387.150	80,0	415.904	80,3
SEKTOREKOA	326.782	84,4	352.602	84,8
Lurralde artekoa	18.166	5,6	21.817	6,2
Lurraldekoa	306.785	93,9	329.139	93,3
Tokikoa	1.831	0,6	1.646	0,5
ENPRESAKOA	60.368	15,6	63.302	15,2
Lurraldekoa	56.913	94,3	61.021	96,4
Lurralde artekoa	3.455	5,7	2.281	3,6
ESTATUKO LURRALDE EREMUA	97.011	20,0	101.950	19,7
SEKTOREKOA	68.472	70,6	74.837	73,4
ABLEak	5.762	8,4	7.768	10,4
Gainerakoak	62.710	91,6	67.069	89,6
ENPRESAKOA	28.539	29,4	27.113	26,6
ABLEak	3.384	11,9	634	2,3
Gehiengoak EAEen lan egiten du	12.719	44,6	13.697	50,5
Gehiengoak EAEen kapo lan egiten du	12.436	43,5	12.782	47,1

ARABA

	1999		2001	
	kopurua	% b.	kopurua	% b.
SOLDATAKO LANGILEAK (sek. publikoa gehitu gabe)	83.604	100,0	90.053	100,0
MODULUKAKO HURBILPENAK	513	0,6	452	0,5
IDENTIFIKATURIKO NEGOZIAZIO EREMUA	83.091	99,4	89.601	99,5
GAURKOTURIK GABEKO HITZARMENA DAUKATEN SEKTORE PRIBATUKO SOLDATAKO LANGILEAK	723	0,9	754	0,8
ARAUTU GABEKO JARDUERAK	4.376	5,3	5.220	5,8
HITZARMENA IDENTIFIKATUTA ETA GAURKOTUTA DAUKATEN SEKTORE PRIBATUKO SOLDATAKO LANGILEAK	77.992	93,9	83.627	93,3
EAEko LURRALDE EREMUA	59.036	75,7	62.895	75,2
SEKTOREKOA	40.193	68,1	41.365	65,8
Lurralde artekoa	2.331	5,8	2.767	6,7
Lurraldekoa	37.862	94,2	38.598	93,3
Tokikoa	0	0,0	0	0,0
ENPRESAKOA	18.843	31,9	21.530	34,2
Lurraldekoa	18.118	96,2	20.673	96,0
Lurralde artekoa	725	3,8	857	4,0
ESTATUKO LURRALDE EREMUA	18.956	24,3	20.732	24,8
SEKTOREKOA	13.044	68,8	15.169	73,2
ENPRESAKOA	5.912	31,2	5.563	26,8

BIZKAIA

	1999		2001	
	kopurua	% b.	kopurua	% b.
SOLDATAKO LANGILEAK (sek. publikoa gehitu gabe)	262.603	100,0	280.077	100,0
MODULUKAKO HURBILPENAK	2.986	1,1	2.657	0,9
IDENTIFIKATURIKO NEGOIAZIO EREMUA	259.617	98,9	277.420	99,1
GAURKOTURIK GABEKO HITZARMENA DAUKATEN SEKTORE PRIBATUKO SOLDATAKO LANGILEAK	5.397	2,1	4.542	1,6
ARAUTU GABEKO JARDUERAK	5.894	2,3	6.524	2,4
HITZARMENA IDENTIFIKATUTA ETA GAURKOTUTA DAUKATEN SEKTORE PRIBATUKO SOLDATAKO LANGILEAK	248.326	95,7	266.354	96,0
EAEko LURRALDE EREMUA	194.725	78,4	211.502	79,4
SEKTOREKOA	165.154	84,8	180.791	85,5
Lurralde artekoa	9.573	5,8	11.481	6,4
Lurraldekoa	154.543	93,6	168.346	93,1
Tokikoa	1.038	0,6	964	0,5
ENPRESAKOA	29.571	15,2	30.711	14,5
Lurraldekoa	28.880	97,7	29.823	97,1
Lurralde artekoa	691	2,3	888	2,9
ESTATUKO LURRALDE EREMUA	53.601	21,6	54.852	20,6
SEKTOREKOA	36.173	67,5	39.014	71,1
ENPRESAKOA	17.428	32,5	15.838	28,9

GIPUZKOA

	1999		2001	
	kopurua	% b.	kopurua	% b.
SOLDATAKO LANGILEAK (sek. publikoa gehitu gabe)	163.369	100,0	173.695	100,0
MODULUKAKO HURBILPENAK	1.926	1,2	1.755	1,0
IDENTIFIKATURIKO NEGOZIAZIO EREMUA	161.443	98,8	171.940	99,0
GAURKOTURIK GABEKO HITZARMENA DAUKATEN SEKTORE PRIBATUKO SOLDATAKO LANGILEAK	1.107	0,7	1.244	0,7
ARAUTU GABEKO JARDUERAK	2.493	1,5	2.823	1,6
HITZARMENA IDENTIFIKATUTA ETA GAURKOTUTA DAUKATEN SEKTORE PRIBATUKO SOLDATAKO LANGILEAK	157.843	97,8	167.873	97,6
EAEko LURRALDE EREMUA	133.389	84,5	141.507	84,3
SEKTOREKOA	121.435	91,0	130.446	92,2
Lurralde artekoa	6.262	5,2	7.569	5,8
Lurraldekoa	114.380	94,2	122.195	93,7
Tokikoa	793	0,7	682	0,5
ENPRESAKOA	11.954	9,0	11.061	7,8
Lurraldekoa	9.915	82,9	10.525	95,2
Lurralde artekoa	2.039	17,1	536	4,8
ESTATUKO LURRALDE EREMUA	24.454	15,5	26.366	15,7
SEKTOREKOA	19.255	78,7	20.654	78,3
ENPRESAKOA	5.199	21,3	5.712	21,7

NEKAZARITZA

	1999		2001	
	kopurua	% b.	kopurua	% b.
SOLDATAKO LANGILEAK (sek. publikoa gehitu gabe)	1.152	100,0	1.259	100,0
MODULUKAKO HURBILPENAK	2	0,2	0	0,0
IDENTIFIKATURIKO NEGOZIAZIO EREMUA	1.150	99,7	1.259	100,0
GAURKOTURIK GABEKO HITZARMENA DAUKATEN SEKTORE PRIBATUKO SOLDATAKO LANGILEAK	204	17,7	165	13,1
ARAUTU GABEKO JARDUERAK	227	19,7	0	0,0
HITZARMENA IDENTIFIKATUTA ETA GAURKOTUTA DAUKATEN SEKTORE PRIBATUKO SOLDATAKO LANGILEAK	719	62,5	1.094	86,9
EAEko LURRALDE EREMUA	149	20,7	275	25,1
SEKTOREKOA	0	0,0	0	0,0
Lurralde artekoa	0	0,0	0	0,0
Lurraldekoa	0	0,0	0	0,0
Tokikoa	0	0,0	0	0,0
ENPRESAKOA	149	100,0	275	100,0
Lurraldekoa	149	100,0	275	100,0
Lurralde artekoa	0	0,0	0	0,0
ESTATUKO LURRALDE EREMUA	570	79,3	819	74,9
SEKTOREKOA	570	100,0	819	100,0
ENPRESAKOA	0	0,0	0	0,0

ARRANTZA

	1999		2001	
	kopurua	% b.	kopurua	% b.
SOLDATAKO LANGILEAK (sek. publikoa gehitu gabe)	4.997	100,0	4.786	100,0
MODULUKAKO HURBILPENAK	0	0,0	0	0,0
IDENTIFIKATURIKO NEGOZIAZIO EREMUA	4.997	100,0	4.786	100,0
GAURKOTURIK GABEKO HITZARMENA DAUKATEN SEKTORE PRIBATUKO SOLDATAKO LANGILEAK	0	0,0	0	0,0
ARAUTU GABEKO JARDUERAK	2.363	47,3	2.263	47,3
HITZARMENA IDENTIFIKATUTA ETA GAURKOTUTA DAUKATEN SEKTORE PRIBATUKO SOLDATAKO LANGILEAK	2.634	52,7	2.523	52,7
EAEko LURRALDE EREMUA	2.634	100,0	2.523	100,0
SEKTOREKOA	2.634	100,0	2.523	100,0
Lurralde artekoa	0	0,0	0	0,0
Lurraldekoa	2.558	97,1	2.443	96,8
Tokikoa	76	2,9	80	3,2
ENPRESAKOA	0	0,0	0	0,0
Lurraldekoa	0	0,0	0	0,0
Lurralde artekoa	0	0,0	0	0,0
ESTATUKO LURRALDE EREMUA	0	0,0	0	0,0
SEKTOREKOA	0	0,0	0	0,0
ENPRESAKOA	0	0,0	0	0,0

ENERGIA ETA URA

	1999		2001	
	kopurua	% b.	kopurua	% b.
SOLDATAKO LANGILEAK (sek. publikoa gehitu gabe)	4.542	100,0	4.257	100,0
MODULUKAKO HURBILPENAK	0	0,0	0	0,0
IDENTIFIKATURIKO NEGOIAZIO EREMUA	4.542	100,0	4.257	100,0
GAURKOTURIK GABEKO HITZARMENA DAUKATEN SEKTORE PRIBATUKO SOLDATAKO LANGILEAK	0	0,0	0	0,0
ARAUTU GABEKO JARDUERAK	282	6,2	224	5,3
HITZARMENA IDENTIFIKATUTA ETA GAURKOTUTA DAUKATEN SEKTORE PRIBATUKO SOLDATAKO LANGILEAK	4.260	93,8	4.033	94,7
EAEko LURRALDE EREMUA	160	3,8	174	4,3
SEKTOREKOA	0	0,0	0	0,0
Lurralde artekoa	0	0,0	0	0,0
Lurraldekoa	0	0,0	0	0,0
Tokikoa	0	0,0	0	0,0
ENPRESAKOA	160	100,0	174	100,0
Lurraldekoa	68	42,5	80	46,0
Lurralde artekoa	92	57,5	94	54,0
ESTATUKO LURRALDE EREMUA	4.100	96,2	3.859	95,7
SEKTOREKOA	292	7,1	311	8,1
ENPRESAKOA	3.808	92,9	3.548	91,9

ERAIKUNTZA ETA ERAIKUNTZAKO MATERIALAK

	1999		2001	
	kopurua	% b.	kopurua	% b.
SOLDATAKO LANGILEAK (sek. publikoa gehitu gabe)	44.334	100,0	48.224	100,0
MODULUKAKO HURBILPENAK	727	1,6	622	1,3
IDENTIFIKATURIKO NEGOZIAZIO EREMUA	43.607	98,4	47.602	98,7
GAURKOTURIK GABEKO HITZARMENA DAUKATEN SEKTORE PRIBATUKO SOLDATAKO LANGILEAK	0	0,0	0	0,0
ARAUTU GABEKO JARDUERAK	0	0,0	0	0,0
HITZARMENA IDENTIFIKATUTA ETA GAURKOTUTA DAUKATEN SEKTORE PRIBATUKO SOLDATAKO LANGILEAK	43.607	100,0	47.602	100,0
EAEko LURRALDE EREMUA	42.380	97,2	46.294	97,3
SEKTOREKOA	39.187	92,5	43.154	93,2
Lurralde artekoa	0	0,0	0	0,0
Lurraldekoa	39.187	100,0	43.154	100,0
Tokikoa	0	0,0	0	0,0
ENPRESAKOA	3.193	7,5	3.140	6,8
Lurraldekoa	2.952	92,5	2.896	92,2
Lurralde artekoa	241	7,5	244	7,8
ESTATUKO LURRALDE EREMUA	1.227	2,8	1.308	2,7
SEKTOREKOA	970	79,1	1.207	92,3
ENPRESAKOA	257	20,9	101	7,7

INDUSTRIA KIMIKOA

	1999		2001	
	kopurua	% b.	kopurua	% b.
SOLDATAKO LANGILEAK (sek. publikoa gehitu gabe)	21.535	100,0	22.685	100,0
MODULUKAKO HURBILPENAK	0	0,0	0	0,0
IDENTIFIKATURIKO NEGOIAZIO EREMUA	21.535	100,0	22.685	100,0
GAURKOTURIK GABEKO HITZARMENA DAUKATEN SEKTORE PRIBATUKO SOLDATAKO LANGILEAK	0	0,0	0	0,0
ARAUTU GABEKO JARDUERAK	0	0,0	0	0,0
HITZARMENA IDENTIFIKATUTA ETA GAURKOTUTA DAUKATEN SEKTORE PRIBATUKO SOLDATAKO LANGILEAK	21.535	100,0	22.685	100,0
EAEko LURRALDE EREMUA	6.081	28,2	5.620	24,8
SEKTOREKOA	0	0,0	0	0,0
Lurralde artekoa	0	0,0	0	0,0
Lurraldekoa	0	0,0	0	0,0
Tokikoa	0	0,0	0	0,0
ENPRESAKOA	6.081	100,0	5.620	100,0
Lurraldekoa	6.081	100,0	5.620	100,0
Lurralde artekoa	0	0,0	0	0,0
ESTATUKO LURRALDE EREMUA	15.454	71,8	17.065	75,2
SEKTOREKOA	10.469	67,7	11.465	67,2
ENPRESAKOA	4.985	32,3	5.600	32,8

IND. SIDEROMETALURGIKO ETA ERALDATZAILEA

	1999		2001	
	kopurua	% b.	kopurua	% b.
SOLDATAKO LANGILEAK (sek. publikoa gehitu gabe)	144.573	100,0	152.411	100,0
MODULUKAKO HURBILPENAK	31	0,0	25	0,0
IDENTIFIKATURIKO NEGOZIAZIO EREMUA	144.542	100,0	152.386	100,0
GAURKOTURIK GABEKO HITZARMENA DAUKATEN SEKTORE PRIBATUKO SOLDATAKO LANGILEAK	0	0,0	0	0,0
ARAUTU GABEKO JARDUERAK	56	0,0	51	0,0
HITZARMENA IDENTIFIKATUTA ETA GAURKOTUTA DAUKATEN SEKTORE PRIBATUKO SOLDATAKO LANGILEAK	144.486	100,0	152.335	100,0
EAEko LURRALDE EREMUA	139.619	96,6	147.917	97,1
SEKTOREKOA	113.466	81,3	119.032	80,5
Lurralde artekoa	0	0,0	0	0,0
Lurraldekoa	113.466	100,0	119.032	100,0
Tokikoa	0	0,0	0	0,0
ENPRESAKOA	26.153	18,7	28.885	19,5
Lurraldekoa	25.314	96,8	27.932	96,7
Lurralde artekoa	839	3,2	953	3,3
ESTATUKO LURRALDE EREMUA	4.867	3,4	4.418	2,9
SEKTOREKOA	776	15,9	682	15,4
ENPRESAKOA	4.091	84,1	3.736	84,6

ELIKADURAREN INDUSTRIA

	1999		2001	
	kopurua	% b.	kopurua	% b.
SOLDATAKO LANGILEAK (sek. publikoa gehitu gabe)	11.905	100,0	12.262	100,0
MODULUKAKO HURBILPENAK	174	1,5	95	0,8
IDENTIFIKATURIKO NEGOIAZIO EREMUA	11.731	98,5	12.167	99,2
GAURKOTURIK GABEKO HITZARMENA DAUKATEN SEKTORE PRIBATUKO SOLDATAKO LANGILEAK	64	0,5	75	0,6
ARAUTU GABEKO JARDUERAK	67	0,6	112	0,9
HITZARMENA IDENTIFIKATUTA ETA GAURKOTUTA DAUKATEN SEKTORE PRIBATUKO SOLDATAKO LANGILEAK	11.600	98,9	11.980	98,5
EAEko LURRALDE EREMUA	8.327	71,8	8.570	71,5
SEKTOREKOA	6.023	72,3	6.104	71,2
Lurralde artekoa	0	0,0	0	0,0
Lurraldekoa	6.023	100,0	6.104	100,0
Tokikoa	0	0,0	0	0,0
ENPRESAKOA	2.304	27,7	2.466	28,8
Lurraldekoa	2.304	100,0	2.466	100,0
Lurralde artekoa	0	0,0	0	0,0
ESTATUKO LURRALDE EREMUA	3.273	28,2	3.410	28,5
SEKTOREKOA	2.516	76,9	2.765	81,1
ENPRESAKOA	757	23,1	645	18,9

EHUNGINTZA, LARRUGINTZA, ZAPATAGINTZA ETA ARROPAGINTZA

	1999		2001	
	kopurua	% b.	kopurua	% b.
SOLDATAKO LANGILEAK (sek. publikoa gehitu gabe)	3.170	100,0	3.042	100,0
MODULUKAKO HURBILPENAK	5	0,2	3	0,1
IDENTIFIKATURIKO NEGOZIAZIO EREMUA	3.165	99,8	3.039	99,9
GAURKOTURIK GABEKO HITZARMENA DAUKATEN SEKTORE PRIBATUKO SOLDATAKO LANGILEAK	4	0,1	10	0,3
ARAUTU GABEKO JARDUERAK	24	0,8	31	1,0
HITZARMENA IDENTIFIKATUTA ETA GAURKOTUTA DAUKATEN SEKTORE PRIBATUKO SOLDATAKO LANGILEAK	3.137	99,1	2.998	98,7
EAEko LURRALDE EREMUA	573	18,3	509	17,0
SEKTOREKOA	440	76,8	387	76,0
Lurralde artekoa	0	0,0	0	0,0
Lurraldekoa	52	11,8	59	15,2
Tokikoa	388	88,2	328	84,8
ENPRESAKOA	133	23,2	122	24,0
Lurraldekoa	133	100,0	122	100,0
Lurralde artekoa	0	0,0	0	0,0
ESTATUKO LURRALDE EREMUA	2.564	81,7	2.489	83,0
SEKTOREKOA	2.473	96,5	2.398	96,3
ENPRESAKOA	91	3,5	91	3,7

PAPERGINTZA ETA ARTE GRAFIKOAK

	1999		2001	
	kopurua	% b.	kopurua	% b.
SOLDATAKO LANGILEAK (sek. publikoa gehitu gabe)	10.347	100,0	10.796	100,0
MODULUKAKO HURBILPENAK	88	0,9	63	0,6
IDENTIFIKATURIKO NEGOIAZIO EREMUA	10.259	99,1	10.733	99,4
GAURKOTURIK GABEKO HITZARMENA DAUKATEN SEKTORE PRIBATUKO SOLDATAKO LANGILEAK	0	0,0	0	0,0
ARAUTU GABEKO JARDUERAK	0	0,0	0	0,0
HITZARMENA IDENTIFIKATUTA ETA GAURKOTUTA DAUKATEN SEKTORE PRIBATUKO SOLDATAKO LANGILEAK	10.259	100,0	10.733	100,0
EAEko LURRALDE EREMUA	8.120	79,2	8.755	81,6
SEKTOREKOA	6.213	76,5	6.678	76,3
Lurralde artekoa	0	0,0	0	0,0
Lurraldekoa	6.213	100,0	6.678	100,0
Tokikoa	0	0,0	0	0,0
ENPRESAKOA	1.907	23,5	2.077	23,7
Lurraldekoa	1.711	89,7	1.863	89,7
Lurralde artekoa	196	10,3	214	10,3
ESTATUKO LURRALDE EREMUA	2.139	20,8	1.978	18,4
SEKTOREKOA	1.917	89,6	1.826	92,3
ENPRESAKOA	222	10,4	152	7,7

ZURAREN, KORTXOAREN ETA ZUREZKO ALTZARIEN INDUSTRIA

	1999		2001	
	kopurua	% b.	kopurua	% b.
SOLDATAKO LANGILEAK (sek. publikoa gehitu gabe)	9.515	100,0	10.004	100,0
MODULUKAKO HURBILPENAK	0	0,0	0	0,0
IDENTIFIKATURIKO NEGOZIAZIO EREMUA	9.515	100,0	10.004	100,0
GAURKOTURIK GABEKO HITZARMENA DAUKATEN SEKTORE PRIBATUKO SOLDATAKO LANGILEAK	0	0,0	0	0,0
ARAUTU GABEKO JARDUERAK	0	0,0	0	0,0
HITZARMENA IDENTIFIKATUTA ETA GAURKOTUTA DAUKATEN SEKTORE PRIBATUKO SOLDATAKO LANGILEAK	9.515	100,0	10.004	100,0
EAEko LURRALDE EREMUA	9.512	100,0	10.001	100,0
SEKTOREKOA	9.215	96,9	9.693	96,9
Lurralde artekoa	0	0,0	0	0,0
Lurraldekoa	9.215	100,0	9.693	100,0
Tokikoa	0	0,0	0	0,0
ENPRESAKOA	297	3,1	308	3,1
Lurraldekoa	297	100,0	308	100,0
Lurralde artekoa	0	0,0	0	0,0
ESTATUKO LURRALDE EREMUA	3	0,0	3	0,0
SEKTOREKOA	0	0,0	0	0,0
ENPRESAKOA	3	100,0	3	100,0

MERKATARITZA

	1999		2001	
	kopurua	% b.	kopurua	% b.
SOLDATAKO LANGILEAK (sek. publikoa gehitu gabe)	68.510	100,0	71.757	100,0
MODULUKAKO HURBILPENAK	1.769	2,6	1.651	2,3
IDENTIFIKATURIKO NEGOIAZIO EREMUA	66.741	97,4	70.106	97,7
GAURKOTURIK GABEKO HITZARMENA DAUKATEN SEKTORE PRIBATUKO SOLDATAKO LANGILEAK	1.473	2,2	605	0,9
ARAUTU GABEKO JARDUERAK	1.006	1,5	1.314	1,9
HITZARMENA IDENTIFIKATUTA ETA GAURKOTUTA DAUKATEN SEKTORE PRIBATUKO SOLDATAKO LANGILEAK	64.262	96,3	68.187	97,3
EAEko LURRALDE EREMUA	51.397	80,0	55.351	81,2
SEKTOREKOA	49.944	97,2	53.702	97,0
Lurralde artekoa	0	0,0	0	0,0
Lurraldekoa	49.657	99,4	53.424	99,5
Tokikoa	287	0,6	278	0,5
ENPRESAKOA	1.453	2,8	1.649	3,0
Lurraldekoa	1.453	100,0	1.559	94,5
Lurralde artekoa	0	0,0	90	5,5
ESTATUKO LURRALDE EREMUA	12.865	20,0	12.836	18,8
SEKTOREKOA	11.384	88,5	10.737	83,6
ENPRESAKOA	1.481	11,5	2.099	16,4

OSTALARITZA

	1999		2001	
	kopurua	% b.	kopurua	% b.
SOLDATAKO LANGILEAK (sek. publikoa gehitu gabe)	25.890	100,0	27.500	100,0
MODULUKAKO HURBILPENAK	77	0,3	55	0,2
IDENTIFIKATURIKO NEGOZIAZIO EREMUA	25.813	99,7	27.445	99,8
GAURKOTURIK GABEKO HITZARMENA DAUKATEN SEKTORE PRIBATUKO SOLDATAKO LANGILEAK	0	0,0	0	0,0
ARAUTU GABEKO JARDUERAK	0	0,0	0	0,0
HITZARMENA IDENTIFIKATUTA ETA GAURKOTUTA DAUKATEN SEKTORE PRIBATUKO SOLDATAKO LANGILEAK	25.813	100,0	27.445	100,0
EAEko LURRALDE EREMUA	25.806	100,0	27.233	99,2
SEKTOREKOA	25.340	98,2	26.829	98,5
Lurralde artekoa	0	0,0	0	0,0
Lurraldekoa	25.340	100,0	26.829	100,0
Tokikoa	0	0,0	0	0,0
ENPRESAKOA	466	1,8	404	1,5
Lurraldekoa	466	100,0	404	100,0
Lurralde artekoa	0	0,0	0	0,0
ESTATUKO LURRALDE EREMUA	7	0,0	212	0,8
SEKTOREKOA	7	100,0	212	100,0
ENPRESAKOA	0	0,0	0	0,0

GARRAIOAK

	1999		2001	
	kopurua	% b.	kopurua	%
100,0				
MODULUKAKO HURBILPENAK 0,8	193	1,0	176	
IDENTIFIKATURIKO NEGOZIAZIO EREMUA 99,2	20.089	99,0	22.933	
GAURKOTURIK GABEKO HITZARMENA DAUKATEN SEKTORE PRIBATUKO SOLDATAKO LANGILEAK 3,0	496	2,5	688	
ARAUTU GABEKO JARDUERAK 3,8	971	4,8	862	
HITZARMENA IDENTIFIKATUTA ETA GAURKOTUTA DAUKATEN SEKTORE PRIBATUKO SOLDATAKO LANGILEAK 93,2	18.622	92,7	21.383	
SEKTOREKOA 79,0	11.834	78,2	13.746	
Lurralde artekoa 0,0	0	0,0	0	
Lurraldekoa 93,9	10.883	92,0	12.906	
Tokikoa 6,1	951	8,0	840	
ENPRESAKOA 21,0	3.300	21,8	3.645	
Lurraldekoa 84,2	2.905	88,0	3.069	
Lurralde artekoa 15,8	395	12,0	576	
SEKTOREKOA 72,2	2.412	69,2	2.882	
ENPRESAKOA 27,8	1.076	30,8	1.110	

KOMUNIKAZIOAK

	1999		2001	
	kopurua	% b.	kopurua	% b.
SOLDATAKO LANGILEAK (sek. publikoa gehitu gabe)	4.208	100,0	4.540	100,0
MODULUKAKO HURBILPENAK	0	0,0	0	0,0
IDENTIFIKATURIKO NEGOZIAZIO EREMUA	4.208	100,0	4.540	100,0
GAURKOTURIK GABEKO HITZARMENA DAUKATEN SEKTORE PRIBATUKO SOLDATAKO LANGILEAK	0	0,0	0	0,0
ARAUTU GABEKO JARDUERAK	676	16,1	1.331	29,3
HITZARMENA IDENTIFIKATUTA ETA GAURKOTUTA DAUKATEN SEKTORE PRIBATUKO SOLDATAKO LANGILEAK	3.532	83,9	3.209	70,7
EAEko LURRALDE EREMUA	0	0,0	0	0,0
SEKTOREKOA	0	0,0	0	0,0
Lurralde artekoa	0	0,0	0	0,0
Lurraldekoa	0	0,0	0	0,0
Tokikoa	0	0,0	0	0,0
ENPRESAKOA	0	0,0	0	0,0
Lurraldekoa	0	0,0	0	0,0
Lurralde artekoa	0	0,0	0	0,0
ESTATUKO LURRALDE EREMUA	3.532	100,0	3.209	100,0
SEKTOREKOA	0	0,0	0	0,0
ENPRESAKOA	3.532	100,0	3.209	100,0

BANKA ETA ASEGURUAK

	1999		2001	
	kopurua	% b.	kopurua	% b.
SOLDATAKO LANGILEAK (sek. publikoa gehitu gabe)	17.906	100,0	17.890	100,0
MODULUKAKO HURBILPENAK	0	0,0	0	0,0
IDENTIFIKATURIKO NEGOIAZIO EREMUA	17.906	100,0	17.890	100,0
GAURKOTURIK GABEKO HITZARMENA DAUKATEN SEKTORE PRIBATUKO SOLDATAKO LANGILEAK	0	0,0	0	0,0
ARAUTU GABEKO JARDUERAK	275	1,5	546	3,1
HITZARMENA IDENTIFIKATUTA ETA GAURKOTUTA DAUKATEN SEKTORE PRIBATUKO SOLDATAKO LANGILEAK	17.631	98,5	17.344	96,9
EAEko LURRALDE EREMUA	4.196	23,8	2.592	14,9
SEKTOREKOA	0	0,0	0	0,0
Lurralde artekoa	0	0,0	0	0,0
Lurraldekoa	0	0,0	0	0,0
Tokikoa	0	0,0	0	0,0
ENPRESAKOA	4.196	100,0	2.592	100,0
Lurraldekoa	2.568	61,2	2.592	100,0
Lurralde artekoa	1.628	38,8	0	0,0
ESTATUKO LURRALDE EREMUA	13.435	76,2	14.752	85,1
SEKTOREKOA	11.629	86,6	11.907	80,7
ENPRESAKOA	1.806	13,4	2.845	19,3

AHOLKULARITZA, ADMINISTRAZIO ZERBITZUAK, ETA ABAR

	1999		2001	
	kopurua	% b.	kopurua	% b.
SOLDATAKO LANGILEAK (sek. publikoa gehitu gabe)	45.552	100,0	51.408	100,0
MODULUKAKO HURBILPENAK	760	1,7	621	1,2
IDENTIFIKATURIKO NEGOZIAZIO EREMUA	44.792	98,3	50.787	98,8
GAURKOTURIK GABEKO HITZARMENA DAUKATEN SEKTORE PRIBATUKO SOLDATAKO LANGILEAK	2.098	4,7	2.029	4,0
ARAUTU GABEKO JARDUERAK	1.673	3,7	2.045	4,0
HITZARMENA IDENTIFIKATUTA ETA GAURKOTUTA DAUKATEN SEKTORE PRIBATUKO SOLDATAKO LANGILEAK	41.021	91,6	46.713	92,0
EAEko LURRALDE EREMUA	21.305	51,9	26.313	56,3
SEKTOREKOA	20.693	97,1	25.412	96,6
Lurralde artekoa	0	0,0	0	0,0
Lurraldekoa	20.693	100,0	25.412	100,0
Tokikoa	0	0,0	0	0,0
ENPRESAKOA	612	2,9	901	3,4
Lurraldekoa	586	95,8	830	92,1
Lurralde artekoa	26	4,2	71	7,9
ESTATUKO LURRALDE EREMUA	19.716	48,1	20.400	43,7
SEKTOREKOA	14.415	73,1	17.789	87,2
ENPRESAKOA	5.301	26,9	2.611	12,8

SANEAMENDUA ETA GARBIKUNTZA

	1999		2001	
	kopurua	% b.	kopurua	% b.
SOLDATAKO LANGILEAK (sek. publikoa gehitu gabe)	20.665	100,0	22.627	100,0
MODULUKAKO HURBILPENAK	0	0,0	0	0,0
IDENTIFIKATURIKO NEGOZIAZIO EREMUA	20.665	100,0	22.627	100,0
GAURKOTURIK GABEKO HITZARMENA DAUKATEN SEKTORE PRIBATUKO SOLDATAKO LANGILEAK	0	0,0	0	0,0
ARAUTU GABEKO JARDUERAK	0	0,0	0	0,0
HITZARMENA IDENTIFIKATUTA ETA GAURKOTUTA DAUKATEN SEKTORE PRIBATUKO SOLDATAKO LANGILEAK	20.665	100,0	22.627	100,0
EAEko LURRALDE EREMUA	19.398	93,9	21.550	95,2
SEKTOREKOA	15.685	80,9	16.972	78,8
Lurralde artekoa	0	0,0	2.384	0,0
Lurraldekoa	15.685	100,0	14.588	86,0
Tokikoa	0	0,0	0	0,0
ENPRESAKOA	3.713	19,1	4.578	21,2
Lurraldekoa	3.713	100,0	4.578	100,0
Lurralde artekoa	0	0,0	0	0,0
ESTATUKO LURRALDE EREMUA	1.267	6,1	1.077	4,8
SEKTOREKOA	1.267	6,4	1.044	96,9
ENPRESAKOA	0	0,0	33	3,1

HEZKUNTZA

	1999		2001	
	kopurua	% b.	kopurua	% b.
SOLDATAKO LANGILEAK (sek. publikoa gehitu gabe)	22.320	100,0	23.306	100,0
MODULUKAKO HURBILPENAK	127	0,6	120	0,5
IDENTIFIKATURIKO NEGOZIAZIO EREMUA	22.193	99,4	23.186	99,5
GAURKOTURIK GABEKO HITZARMENA DAUKATEN SEKTORE PRIBATUKO SOLDATAKO LANGILEAK	150	0,7	78	0,3
ARAUTU GABEKO JARDUERAK	0	0,0	0	0,0
HITZARMENA IDENTIFIKATUTA ETA GAURKOTUTA DAUKATEN SEKTORE PRIBATUKO SOLDATAKO LANGILEAK	22.043	99,3	23.108	99,7
EAEko LURRALDE EREMUA	19.218	87,2	20.422	88,4
SEKTOREKOA	18.610	96,8	19.882	97,4
Lurralde artekoa	18.166	97,6	19.433	91,4
Lurraldekoa	444	2,4	449	2,3
Tokikoa	0	0,0	0	0,0
ENPRESAKOA	608	3,2	540	2,6
Lurraldekoa	608	100,0	540	100,0
Lurralde artekoa	0	0,0	0	0,0
ESTATUKO LURRALDE EREMUA	2.825	12,8	2.686	11,6
SEKTOREKOA	2.645	93,6	2.567	95,6
ENPRESAKOA	180	6,4	119	4,4

OSASUNA ETA GIZARTE LAGUNTZA

	1999		2001	
	kopurua	% b.	kopurua	%
100,0				
MODULUKAKO HURBILPENAK 7,5	1.282	5,7	1.297	
IDENTIFIKATURIKO NEGOZIAZIO EREMUA 92,5	14.380	91,8	16.104	
GAURKOTURIK GABEKO HITZARMENA DAUKATEN SEKTORE PRIBATUKO SOLDATAKO LANGILEAK 0,6	110	0,8	103	
ARAUTU GABEKO JARDUERAK 23,6	3.484	24,2	3.793	
HITZARMENA IDENTIFIKATUTA ETA GAURKOTUTA DAUKATEN SEKTORE PRIBATUKO SOLDATAKO LANGILEAK 75,8	10.786	75,0	12.208	
SEKTOREKOA 40,9	3.186	38,7	3.522	
Lurralde artekoa 0,0	0	0,0	0	
Lurraldekoa 100,0	3.186	100,0	3.522	
Tokikoa 0,0	0	0,0	0	
ENPRESAKOA 59,1	5.043	61,3	5.099	
Lurraldekoa 100,0	5.043	100,0	5.099	
Lurralde artekoa 0,0	0	0,0	0	
SEKTOREKOA 94,9	2.429	95,0	3.405	
ENPRESAKOA 5,1	128	5,0	182	

KIROL JARDUERAK ETA BESTELAKOAK

	1999		2001	
	kopurua	% b.	kopurua	% b.
SOLDATAKO LANGILEAK (sek. publikoa gehitu gabe)	5.855	100,0	6.926	100,0
MODULUKAKO HURBILPENAK	133	2,3	82	1,2
IDENTIFIKATURIKO NEGOZIAZIO EREMUA	5.722	97,7	6.844	98,8
GAURKOTURIK GABEKO HITZARMENA DAUKATEN SEKTORE PRIBATUKO SOLDATAKO LANGILEAK	893	15,6	899	13,1
ARAUTU GABEKO JARDUERAK	994	17,4	1.127	16,5
HITZARMENA IDENTIFIKATUTA ETA GAURKOTUTA DAUKATEN SEKTORE PRIBATUKO SOLDATAKO LANGILEAK	3.835	67,0	4.818	70,4
EAEko LURRALDE EREMUA	2.378	62,0	2.896	60,1
SEKTOREKOA	1.936	81,4	2.244	77,5
Lurralde artekoa	0	0,0	0	0,0
Lurraldekoa	1.807	93,3	2.124	94,7
Tokikoa	129	6,7	120	5,3
ENPRESAKOA	442	18,6	652	22,5
Lurraldekoa	404	91,4	613	94,0
Lurralde artekoa	38	8,6	39	6,0
ESTATUKO LURRALDE EREMUA	1.457	38,0	1.922	39,9
SEKTOREKOA	636	43,7	893	46,5
ENPRESAKOA	821	56,3	1.029	53,5

ZERBITZU PERTSONALAK

	1999		2001	
	kopurua	% b.	kopurua	%
100,0				
MODULUKAKO HURBILPENAK 0,7	57	0,9	54	
IDENTIFIKATURIKO NEGOZIAZIO EREMUA 99,3	6.599	99,1	7.581	
GAURKOTURIK GABEKO HITZARMENA DAUKATEN SEKTORE PRIBATUKO SOLDATAKO LANGILEAK 24,9	1.735	26,3	1.888	
ARAUTU GABEKO JARDUERAK 11,4	665	10,1	868	
HITZARMENA IDENTIFIKATUTA ETA GAURKOTUTA DAUKATEN SEKTORE PRIBATUKO SOLDATAKO LANGILEAK 63,6	4.199	63,6	4.825	
SEKTOREKOA 94,0	2.376	93,8	2.722	
Lurralde artekoa 0,0	0	0,0	0	
Lurraldekoa 100,0	2.376	100,0	2.722	
Tokikoa 0,0	0	0,0	0	
ENPRESAKOA 6,0	158	6,2	175	
Lurraldekoa 100,0	158	100,0	175	
Lurralde artekoa 0,0	0	0,0	0	
SEKTOREKOA 100,0	1.665	100,0	1.928	
ENPRESAKOA 0,0	0	0,0	0	

C. ESTATISTIKAZKO ERANSKINA: SEKTOREKO HITZARMENAK EGUNERATUTA

Eranskin honetan sektorekako hitzarmenen zerrenda eskaintzen da eguneraturik eta honako eremuen Arabera sailkatuz: estatua, erkidegoa, lurraldea eta tokian tokikoa. Zerrendan, halaber, sektore horietako bakoitzean sartzen diren enpresa eta langileak ere izan dira kontuan.

C.1. ESTATU MAILAKO HITZARMEN KOLEKTIBOAK

1.- NEKAZARITZA ETA ARRANTZA

1.1.- NEKAZARITZA

	ARABA		BIZKAIA		GIPUZKOA		EAE	
	Enpr	Enpl	Enpr	Enpl	Enpr	Enpl	Enpr	Enpl
Hegazti-abeletxeak	4	32	14	50	15	170	33	252
Lorezaintza	10	35	24	259	12	69	46	363
Laborantza ^(a)	24	75	19	76	21	53	64	204
GUZTIRA	38	142	57	385	48	292	143	819

1.2.- ARRANTZA

	ARABA		BIZKAIA		GIPUZKOA		EAE	
	Enpr	Enpl	Enpr	Enpl	Enpr	Enpl	Enpr	Enpl
Arraste-ontzi izozkailuak ^(a)	(2)---	--	(2)---	--	(2)---	--	(2)---	--
GUZTIRA	(2)---	--	(2)---	--	(2)---	--	(2)---	--

2.- ENERGIA ETA URA

	ARABA		BIZKAIA		GIPUZKOA		EAE	
	Enpr	Enpl	Enpr	Enpl	Enpr	Enpl	Enpr	Enpl
Ur-bilketa, jasotzea, arazketa eta banaketa ^(a)	11	65	8	129	9	117	28	311
GUZTIRA	11	65	8	129	9	117	28	311

1 Zalantzarik gabe zenbatu diren enpresa eta langileen kopurua gehitu dira modulura hurbiltzen diren enpresa eta langileen kopuruak (guztizkoetan jaso ez dena).

(a) Sektoreko hitzarmen markoa atera arte, lan ordenantza ordeztuko duen laudoa

(2) Kotsultatu diren iturrietan ez dira enpresa eta enpleguen kopuruak jaso

(a) Sektoreko hitzarmen markoa atera arte, lan ordenantza ordeztuko duen laudoa

3.- ERAIKUNTZA ETA ERAIKUNTZARAKO MATERIALA

	ARABA		BIZKAIA		GIPUZKOA		EAE	
	Enpr	Enpl	Enpr	Enpl	Enpr	Enpl	Enpr	Enpl
Eraikuntza	8	41	5	160	5	17	18	218
Erauzketa-industria eta beira eta zeramikaren merkataritza	36	326	47	539	⁽¹⁾ --	--	83	865
Moduluzko hurbilketak	19	50	92	379	--	--	111	429
Teilak, adreiluak eta buztinezko atal bereziak	2	30	4	70	6	24	12	124
Moduluzko hurbilketak	18	44	92	379	73	162	183	585
GUZTIRA	46	397	56	769	11	41	113	1.207

4.- INDUSTRIA KIMIKOA

	ARABA		BIZKAIA		GIPUZKOA		EAE	
	Enpr	Enpl	Enpr	Enpl	Enpr	Enpl	Enpr	Enpl
Industria kimikoa	145	2.011	412	5.354	301	3.961	858	11.326
Moduluzko hurbilketak	--	--	--	--	5	14	5	14
Perfumegintza eta antzeokoak	2	3	13	80	10	56	25	139
Moduluzko hurbilketak	--	--	--	--	5	14	5	14
GUZTIRA	147	2.014	425	5.434	311	4.017	883	11.465

5.- INDUSTRIA SIDEROMETALURGIKOA ETA ERABERRITZE INDUSTRIA

	ARABA		BIZKAIA		GIPUZKOA		EAE	
	Enpr	Enpl	Enpr	Enpl	Enpr	Enpl	Enpr	Enpl
Ind. metalografikoa eta ontzi metalikoak	5	612	2	70	⁽²⁾ --	--	7	682
GUZTIRA	5	612	2	70	--	--	7	682

(1) Lurraldeko hitzarmenak arautzen duen eremua

(2) Aztertu ditugun iturrietan ez dira enpresa eta enpleguen kopuruak jaso.

6.- ELIKADURAREN INDUSTRIAK

	ARABA		BIZKAIA		GIPUZKOA		EAE	
	Enpr	Enpl	Enpr	Enpl	Enpr	Enpl	Enpr	Enpl
Animalientzako elikagai konposatuak	4	117	7	53	10	74	21	244
Edari freskagarriak ^(b)	18	187	69	405	⁽¹⁾ --	--	87	592
Moduluzko hurbilketak	--	--	16	38	--	--	16	38
Kontserbak eta barazkiak	5	18	6	47	5	16	16	81
Kontserbak, erdi kontserbak, gaziketak	4	45	⁽¹⁾ --	--	31	355	35	400
Industri hotza	3	29	5	33	1	10	9	72
Irin ogigarriak eta semolak	2	16	1	6	⁽²⁾ --	--	3	22
Azukregintza	1	22	1	6	⁽³⁾ --	--	2	28
Moduluzko hurbilketak	3	9	5	12	7	16	15	37
Izozkigintza	⁽²⁾ --	--	4	21	5	15	9	36
Esnearen eta esnekien industriak	9	44	9	71	11	157	29	272
Elikadura-pasten industriak	2	18	⁽²⁾ --	--	1	1	3	19
Moduluzko hurbilketak	3	9	--	--	8	23	11	32
Arroza antzeko industriak	⁽²⁾ --	--	⁽²⁾ --	--	2	2	2	2
Gatzaren industria	1	3	⁽²⁾ --	--	⁽²⁾ --	--	1	3
Okelaren industriak	16	89	51	502	39	258	106	849
Hegazti eta untzien hiltzeak	4	72	3	52	1	21	8	145
Moduluzko hurbilketak	--	--	5	12	--	--	5	12
Turroiak eta mazapanak	⁽³⁾ --	--	⁽³⁾ --	--	⁽³⁾ --	--	⁽³⁾ --	--
Moduluzko hurbilketak	3	9	10	28	12	57	25	94
GUZTIRA	69	660	156	1.196	106	909	331	2.765

7.- EHUNGINTZA, LARRUGINTZA, ZAPATAGINTZA ETA ARROPAGINTZA

	ARABA		BIZKAIA		GIPUZKOA		EAE	
	Enpr	Enpl	Enpr	Enpl	Enpr	Enpl	Enpr	Enpl
Eskuzko oinetakoak, ortopedia, konponketa	4	22	15	23	11	31	30	76
Moduluzko hurbilketak	--	--	1	6	2	9	3	15
Larrukiak, petralak, larruak	2	56	4	30	3	43	9	129
Oinetakoen industria	4	56	3	4	2	24	9	84
Ehungintza eta arropagintza	43	423	145	1.020	90	597	278	2.040
Joskintza, jantzigintza eta alkandorak	4	6	25	59	4	4	33	69
GUZTIRA	57	563	192	1.136	110	699	359	2.398

(1) Lurraldeko hitzarmenak araututako eremua.

(2) Kontsultatutako iturrietan ez dira enpresa eta enpleguen kopuruak jaso

(3) Hitzarmen hau sektoreko negoziazio kolektiboaren modulura hurbiltzen direnen hitzarmenean jaso da.

(b) Indargabetutako lan-ordenantzak sortu dituen hutsuneak betetzeko hitzarmen markoa.

8.- PAPERGINTZA ETA ARTE GRAFIKOAK

	ARABA		BIZKAIA		GIPIZKOA		EAE	
	Enpr	Enpl	Enpr	Enpl	Enpr	Enpl	Enpr	Enpl
Arte grafikoak	88	626	(1)--	--	(1)--	--	88	626
Pasta, papera eta kartoia	3	65	19	413	(1)--	--	22	478
Egunerokoa ez den prentsa	4	16	31	210	12	47	47	273
Moduluzko hurbilketak	--	--	7	46	3	17	10	63
Prentsa eta informazio-agentziak	4	91	3	219	2	139	9	449
GUZTIRA	99	798	53	842	14	186	166	1.826

10.1.- MERKATARITZA

	ARABA		BIZKAIA		GIPIZKOA		EAE	
	Enpr	Enpl	Enpr	Enpl	Enpr	Enpl	Enpr	Enpl
Paperaren eta arte grafikoen merkataritza	55	171	218	889	127	383	400	1.443
Moduluzko hurbilketak	--	--	55	239	45	195	100	434
Farmaziako espezialitateen merkataritza eta banaketa	18	54	95	378	45	98	158	530
Moduluzko hurbilketak	--	--	34	120	--	--	34	120
Lore eta landareen merkataritza	9	31	(1)--	--	9	50	18	81
Moduluzko hurbilketak	31	60	--	--	125	305	156	365
Drogagintza, herboristeria, ortopedia	56	169	(1)--	--	99	350	155	519
Moduluzko hurbilketak	--	--	--	--	28	89	28	89
Industriako produktu kimikoen, drogagintzaren eta perfugintzaren merkataritza	38	159	24	111	56	249	118	519
Moduluzko hurbilketak	1	6	121	368	116	373	238	747
Gasolindegia	30	229	(1)--	--	(1)--	--	30	229
Moduluzko hurbilketak	2	5	--	--	--	--	2	5
Argazkigintza	33	127	(1)--	--	82	175	115	302
Biltegi handiak	5	1.036	12	3.177	8	1.388	25	5.601
Farmazia-bulegoak	82	177	(1)--	--	(1)--	--	82	177
Gerakin eta hondakin solidoen berreskuratzea	12	164	58	383	26	130	96	677
Tabacalera sareen ordezkari bermatuak	30	44	94	139	57	87	181	270
Telemarketing-a	2	41	10	348	(2)--	--	12	389
GUZTIRA	370	2.402	511	5.425	509	2.910	1.390	10.737

(1) Lurraldeko hitzarmenak arautzen duen eremua

(2) Kontsultaturiko iturrietan ez dira jaso enpresa eta enpleguen kopuruak

(c) Bizkaian hitzarmen honek plastiko-gaien merkataritzan ari diren enpresak ukitzen ditu, hitzarmenaren eremu funtzionalean sartzen diren gainontzeko jarduerak Bizkaiko lurralde-eremuko hitzarmenetan sartu direlako: perfumegintza eta abarreko handizkari eta txikizkariak y merkataritza orokorrekoak.

10.2.- OSTALARITZA

	ARABA		BIZKAIA		GIPUZKOA		EAE	
	Enpr	Enpl	Enpr	Enpl	Enpr	Enpl	Enpr	Enpl
Pizzak eta aurrez prestatutako jakiak	(1)--	--	(1)--	--	9	212	9	212
GUZTIRA	(1)--	--	(1)--	--	9	212	9	212

11.1.- GARRAIOAK

	ARABA		BIZKAIA		GIPUZKOA		EAE	
	Enpr	Enpl	Enpr	Enpl	Enpr	Enpl	Enpr	Enpl
Bidai agentziak	43	232	116	772	75	432	234	1.436
Ibilgailuen aparkamendua (TAO-OTA)	(3)--	--	(2)--	--	(3)--	--	(3)--	--
Moduluzko hurbilketak	4	11	--	--	14	59	18	70
Auto-taxia	11	16	19	48	7	39	37	103
Moduluzko hurbilketak	5	20	15	65	--	--	20	85
Ibilgailuen aparkalekuen enpresa emakidadunak eta pribatuak	5	15	(1)--	--	8	19	13	34
Mezulariak	14	114	46	487	27	199	87	800
Portuko barne trafikoa ^(d)	(2)--	--	11	131	7	35	18	166
Aire bidezko garraioa	4	74	11	269	(3)--	--	15	343
Moduluzko hurbilketak	--	--	--	--	1	8	1	8
GUZTIRA	77	451	203	1.707	124	724	404	2.882

11.2.- KOMUNIKAZIOAK

	ARABA		BIZKAIA		GIPUZKOA		EAE	
	Enpr	Enpl	Enpr	Enpl	Enpr	Enpl	Enpr	Enpl
Kable bidezko enpresa emakidadunak	(2)--	--	(2)--	--	(2)--	--	(2)--	--
GUZTIRA	(2)--	--	(2)--	--	(2)--	--	(2)--	--

(1) Lurraldeko hitzarmenak arautzen duen eremua

(2) Aztertutako iturrietan ez da jaso enpresa eta enpleguen kopurua

(3) Hitzarmen hau sektoreko negozioazio kolektiboaren modulura hurbiltzen direnen hitzarmenean jaso da

(d) Portuetako barne trafikorearen sektorean lan-ordenantza ordzteko akordioa

12.- BANKA ETA ASEGURUAK

	ARABA		BIZKAIA		GIPIZKOA		EAE	
	Enpr	Enpl	Enpr	Enpl	Enpr	Enpl	Enpr	Enpl
Aseguru agenteak eta artekariak	69	127	281	773	159	346	509	1.246
Banka pribatua	21	652	37	3.883	24	2.079	82	6.614
Aurrezki kutzak	7	116	6	457	4	154	17	727
Kreditu kooperatibak	2	48	3	303	2	61	7	412
Finantza erakundeak	5	24	32	164	14	58	51	246
Aseguruak eta berraseguruak	30	310	101	1.790	69	562	200	2.662
GUZTIRA	134	1.277	460	7.370	272	3.260	866	11.907

13.1.- AHOLKULARITZA, ADMINISTRAZIO ZERBITZUAK, ETA ABAR

	ARABA		BIZKAIA		GIPIZKOA		EAE	
	Enpr	Enpl	Enpr	Enpl	Enpr	Enpl	Enpr	Enpl
Kontabilitateko plangintza eta antolamenduko kontsulta enpresak ^(e)	203	1.230	39	306	⁽¹⁾ --	--	242	1.536
Moduluzko hurbilketak	5	29	15	68	--	--	20	97
Ingeniaritza enpresak eta ikerketa teknikoetako bulegoak	159	857	⁽¹⁾ --	--	⁽¹⁾ --	--	159	857
Moduluzko hurbilketak	5	29	--	--	--	--	5	29
Etixerako banaketa enpresak	3	98	14	222	5	203	22	523
Publizitate enpresak	36	230	173	1.081	98	520	307	1.831
Moduluzko hurbilketak	4	28	15	68	10	29	29	125
Segurtasun enpresak	17	407	47	3.185	31	1.104	95	4.696
Moduluzko hurbilketak	4	28	15	68	10	29	29	125
Aldi baterako laneko enpresak ^(f)	47	1.808	108	4.102	47	1.858	202	7.768
Moduluzko hurbilketak	4	28	15	68	10	29	29	125
Administrazio gestoriak	16	72	23	80	22	96	61	248
Moduluzko hurbilketak	4	28	15	68	10	29	29	125
Erabilera publikoko kabina, euskarri eta telefonoak mantentzea	1	4	1	13	1	11	3	28
Ur-instalazioak mantentzea eta zaintzea	⁽²⁾ --	--	1	7	⁽²⁾ --	--	1	7
Espainiako jabegoaren eta merkataritzaren erregistratzaileak	7	14	23	113	13	84	43	211
Moduluzko hurbilketak	17	50	135	237	75	174	227	461
Zerga-bilketarako agentziak eta zerga-aholkularitzak	13	70	⁽¹⁾ --	--	8	14	21	84
Moduluzko hurbilketak	21	78	--	--	85	203	106	281
GUZTIRA	502	4.790	429	9.109	225	3.890	1.156	17.789

(e) Bizkaian hitzarmen honek badu eragina merkatua eta iritzi publikoa aztertzeke enpresetan, lurralde horretan ofizina eta bulegoen hitzarmena negoziatzen delako, eta horretan erregulatzen dira eremu funtzional honetan sartzen diren jarduerak gehienak

(f) Hitzarmen honi dagokionez adierazi behar da bertan sartu diren langileek estatu mailaz bestelako lurralde hitzarmenez (lan egiten duten establezimenduko jardueraren jitearen arabera) erregulatuta egotea, indarrean dagoen araudiaren ondorioz

(1) Hitzarmen probintzialak arautzen duen eremua

(2) Aztertutako iturrietan ez da jaso enpresa eta enpleguen kopurua

13.2.- SANEAMENDUA ETA GARBIKUNTZA

	ARABA		BIZKAIA		GIPUZKOA		EAE	
	Enpr	Enpl	Enpr	Enpl	Enpr	Enpl	Enpr	Enpl
Trenetarako kontratak	(2)--	--	2	33	2	10	4	43
Desinfekzio, desintsektazio eta arratoi hiltzea	(2)--	--	7	24	4	36	11	60
Garbikuntza publikoa, bideak eta abar.	10	99	42	776	14	66	66	941
GUZTIRA	10	99	51	833	20	112	81	1.044

15.- HEZKUNTZA

	ARABA		BIZKAIA		GIPUZKOA		EAE	
	Enpr	Enpl	Enpr	Enpl	Enpr	Enpl	Enpr	Enpl
Hezkuntza, unibertsitate eta ikerketa zentroak (irabazi asmorik gabeak)	1	5	13	1.094	15	661	29	1.760
Laguntza eta hezkuntzarako haur zentroak	15	59	23	92	44	232	82	383
Unibertsitate pribatuak, unibertsitate zentroak	2	6	11	206	6	212	19	424
GUZTIRA	18	70	47	1.392	65	1.105	130	2.567

16.- OSASUNA ETA GIZARTE LAGUNTZA

	ARABA		BIZKAIA		GIPUZKOA		EAE	
	Enpr	Enpl	Enpr	Enpl	Enpr	Enpl	Enpr	Enpl
Anbulantziak	3	31	--	--	8	274	11	305
Laguntzeko, arreta emateko eta diagnostikatzeko zentroak	13	104	25	348	12	52	50	504
Moduluzko hurbilketak	10	120	13	94	8	47	31	261
Adinduen egoitza pribatuak	36	268	133	1.438	42	890	211	2.596
GUZTIRA	52	403	158	1.786	62	1.216	272	3.405

(1) Lurraldeko hitzarmenez araututako eremua

(2) Kontsultatutako iturrietan ez dira enpresa eta enpleguen kopuruak jaso

17.1.- KULTUR ETA KIROL ZERBITZUAK ETA BESTE BATZUK

	ARABA		BIZKAIA		GIPIZKOA		EAE	
	Enpr	Enpl	Enpr	Enpl	Enpr	Enpl	Enpr	Enpl
Ikus-entzunezko lanen aktoreak	1	14	1	42	1	2	3	58
Loteria administrazioa	5	9	46	59	24	41	75	109
Moduluzko hurbilketak	2	7	17	30	4	10	23	47
Saskibaloia profesionala	1	15	(2)--	--	(2)	--	1	15
Eskubaloia profesionala	(2)	--	1	4	1	15	2	19
Txirrindularitza profesionala	(2)	--	1	38	(2)	--	1	38
Zinematografia zabalkuntza	5	21	(1)--	--	5	22	10	43
Zezenketak	(2)--	--	1	3	1	8	2	11
Moduluzko hurbilketak	--	--	3	32	5	25	8	57
Zinematografia emanaldiak	3	21	11	78	7	108	21	207
Futbol profesionala	1	23	1	30	2	46	4	99
Jaialdi areto eta diskoteketako musikari profesionalak	2	6	13	38	2	7	17	51
Moduluzko hurbilketak	--	--	3	32	5	25	8	57
Bingo aretoak	7	71	(1)--	--	(1)--	--	7	71
Moduluzko hurbilketak	2	7	--	--	--	--	2	7
Ikus-entzunezkoen ekoizpen-industriako (Ez TB, ez laburmetraiak)	4	10	24	132	11	30	39	172
GUZTIRA	29	190	99	424	54	279	182	893

17.2.- ZERBITZU PERTSONALAK

	ARABA		BIZKAIA		GIPIZKOA		EAE	
	Enpr	Enpl	Enpr	Enpl	Enpr	Enpl	Enpr	Enpl
Ileapaindegiak, edertasun institutuak, gimnasioak eta antzekoak	89	236	415	1.007	282	685	786	1.928
Moduluzko hurbilketak	--	--	17	54	--	--	17	54
GUZTIRA	89	236	415	1.007	282	685	786	1.928

(1) Lurraldeko hitzarmenez araututako eremua

(2) Aztertutako iturrietan ez da jaso enpresa eta enpleguen kopurua

C.2. LURRALDE EREMUKO HITZARMEN KOLEKTIBOAK

ARABA

		Enpresak	Enplegua
3. SEKTOREA. ERAIKUNTZA ETA ERAIKUNTZAKO MATERIALAK		1.008	6.696
3.A.03.A	Eraikuntza	982	6.364
	Moduluzko hurbilketak	18	44
3.A.04.A	Zementuaren eratorriak	26	332
	Moduluzko hurbilketak	18	44
5. SEKTOREA. SIDEROMETALURGIKOA ETA ERABERRITZE INDUSTRIA		1.366	15.856
5.A.02.A	Industria siderometalurgikoa	1.366	15.856
	Moduluzko hurbilketak	21	50
6. SEKTOREA. ELIKADURAREN INDUSTRIA		142	1.271
6.A.17.A	Okingintza industria eta merkataritza	35	355
	Moduluzko hurbilketak	6	20
6.A.18.A	Gozogintza eta pastelgintza	24	292
	Moduluzko hurbilketak	3	9
6.A.19.A	Ardoaren industria eta merkataritza	83	624
9. SEKTOREA. ZUR, KORTXO ETA ZUREZKO ALTZARIEN INDUSTRIA		189	1.401
9.A.01.A	Zurezko industria	189	1.401
10.1. SEKTOREA. MERKATARITZA		1.327	5.299
10.1.A.01.A	Elikaduraren merkataritza	453	1.417
	Moduluzko hurbilketak	3	11
10.1.A.03.A	Ehunen merkataritza	279	978
	Moduluzko hurbilketak	8	18
10.1.A.04.A	Oinetakoen merkataritza	22	104
	Moduluzko hurbilketak	30	65
10.1.A.09.A	Metalaren merkataritza	421	2.344
	Moduluzko hurbilketak	2	5
10.1.A.10.A	Altzarien merkataritza	150	456
10.2. SEKTOREA. OSTALARITZA		914	3.974
10.2.A.02.A	Ostalaritza	914	3.974
	Moduluzko hurbilketak	2	7
11.1. SEKTOREA. GARRAIOA		338	1.968
11.1.A.07.A	Bidaztien errepide bidezko garraioa	30	277
	Moduluzko hurbilketak	9	31
11.1.A.08.A	Merkantzien errepide bidezko garraioa	308	1.691
	Moduluzko hurbilketak	5	20
13.2. SEKTOREA. SANEAMENDUA ETA GARBIKUNTZA		131	1.229
13.2.A.04.A	Eraikinen eta lokalen garbiketa	131	1.229
	Moduluzko hurbilketak	4	28
16. SEKTOREA. OSASUNA ETA GIZARTE LAGUNTZA		9	547
16.A.05.A	Etxez etxeko laguntza	9	547
17.2 SEKTOREA. ZERBITZU PERTSONALAK		164	357
17.2.A.03.A	Emakumezkoen ileapaindegia	164	357

BIZKAIA

	Enpresak	Enplegua
1.2. SEKTOREA. ARRANTZA	⁽¹⁾	806
1.2.B.06.B Freskoko arrasketa-arrantza	⁽¹⁾ --	806
3. SEKTOREA. ERAIKUNTZA ETA ERAIKUNTZAKO MATERIALAK	2.928	23.529
3.B.03.B Eraikuntza	2.788	22.080
Moduluzko hurbilketak	199	794
3.B.04.B Harria eta marmola	51	361
Moduluzko hurbilketak	92	379
3.B.05.B Beira lauaren manufaktura	24	175
Moduluzko hurbilketak	92	379
3.B.06.B Eraikuntzako materiala eta aurrefabrikatuak	23	278
Moduluzko hurbilketak	92	379
3.B.07.B Hormigoiak eta harrobiak	42	635
5. SEKTOREA. IND. SIDEROMETALURGIKOA ETA ERABERRITZE IND.	4.390	51.701
5.B.02.B Industria siderometalurgikoa	4.255	50.903
Moduluzko hurbilketak	107	420
5.B.03.B Instalazioa, aireztatzea eta aire egokitua	135	798
Moduluzko hurbilketak	92	379
6. SEKTOREA. ELIKADURAREN INDUSTRIA	193	2.564
6.B.16.B Kontserbak, erdikontserbak, gazituak	34	1.151
6.B.17.B Okingintza eta ogiaren merkataritza	146	1.234
Moduluzko hurbilketak	21	50
6.B.19.B Kafe torrefaktoreak	13	179
Moduluzko hurbilketak	1	3
7. SEKTOREA. EHUN, LARRU, ZAPATA ETA ARROPAGINTZA	12	59
7.B.06.B Larrukigintza	12	59
8. SEKTOREA. PAPERGINTZA ETA ARTE GRAFIKOAK	347	2.944
8.B.03.B Arte grafikoak	347	2.944
Moduluzko hurbilketak	7	46
9. SEKTOREA. ZUR, KORTXO ETA ZUREZKO ALTZARIEN INDUSTRIA	671	3.910
9.B.01.B Zuraren industriak	671	3.910

(1) Kontsultatutako iturrietan ez da enpresa kopurua jaso

	Enpresak	Enplegua
10.1. SEKTOREA. MERKATARITZA	6.930	31.176
10.1.B.01.B Elikaduraren merkataritza Moduluzko hurbilketak	1.295 16	6.403 38
10.1.B.02.B Fruta eta barazki biltegiak Moduluzko hurbilketak	77 16	457 38
10.1.B.03.B Gozogintza, pastelgintza eta opilgintza Moduluzko hurbilketak	282 26	1.226 66
10.1.B.05.B Ehunen merkataritza Moduluzko hurbilketak	816 53	3.457 226
10.1.B.06.B Larruzko arropagintza Moduluzko hurbilketak	10 45	49 188
10.1.B.07.B Zapata eta larrukien merkataritza Moduluzko hurbilketak	232 31	841 157
10.1.B.10.B Farmazia-bulegoak Moduluzko hurbilketak	384 34	968 120
10.1.B.11.B Metalaren merkataritza Moduluzko hurbilketak	1.623 159	9.180 551
10.1.B.12.B Altzarien merkataritza Moduluzko hurbilketak	418 21	1.447 119
10.1.B.19.B Merkataritza orokorra Moduluzko hurbilketak	1.620 209	6.039 643
10.1.B.21.B Gasolindegia Moduluzko hurbilketak	80 9	615 26
10.1.B.22.B Butano banatzaileak	17	106
10.1.B.26.B Likore egileak, ardoaren hazle, esportatzaile, botilaratzaile eta biltzaileak Moduluzko hurbilketak	76 16	388 38
10.2. SEKTOREA. OSTALARITZA	2.774	13.757
10.2.B.02.B Ostalaritza Moduluzko hurbilketak	2.774 17	13.757 30
11.1. SEKTOREA. GARRAIOAK	1.317	6.561
11.1.B.06.B Bidaztien errepide bidezko garraioa Moduluzko hurbilketak	115 24	712 86
11.1.B.07.B Merkantzien errepide bidezko garraioa Moduluzko hurbilketak	1.030 15	4.591 65
11.1.B.08.B Itsasontzien kontsignatarioak eta aduanako agenteak Moduluzko hurbilketak	138 15	1.117 65
11.1.B.09.B Garaje taldea Moduluzko hurbilketak	34 9	141 21
13.1. SEKTOREA. AHOLKULARITZA, ADMIN. ZERBITZUAK, ETAB.	2.366	17.464
13.1.B.10.B Bulegoak Moduluzko hurbilketak	2.142 42	16.892 128
13.1.B.11.B Bulego profesionalak (Abokatuak, prokuradoreak, eta abar) Moduluzko hurbilketak	224 135	572 237
13.2. SEKTOREA. SANEAMENDUA ETA GARBIKUNTZA	315	8.911
13.2.B.04.B Eraikinen eta lokalen garbikuntza Moduluzko hurbilketak	315 15	8.911 68

	Enpresak	Enplegua
15. SEKTOREA. HEZKUNTZA	86	287
15.B.08.B Autoeskolak	86	287
16. SEKTOREA. OSASUNA ETA GIZARTE LAGUNTZA	59	1.678
16.B.04.B Ospitaleratze eta laguntzarako osasun-zentroak	21	657
16.B.05.B Anbulantziak	6	66
16.B.06.B Etxez etxeko laguntza	32	955
17.1. SEKTOREA. KULTURA ETA KIROL ZERBITZUAK, ETA BESTE BATZUK	123	1.341
17.1.B.13.B Zinematografia banaketa	7	23
17.1.B.14.B Ikuskizun eta kirol lokalak	100	1.063
Moduluzko hurbilketak	2	28
17.1.B.16.B Bingo aretoak	16	255
Moduluzko hurbilketak	17	30
SECTOR 17.2. ZERBITZU PERTSONALAK	673	1.658
17.2.B.02.B Tindategiak eta garbitegiak	107	607
Moduluzko hurbilketak	17	54
17.2.B.03.B Emakumezkoen ileapaindegiak	566	1.051
Moduluzko hurbilketak	17	54

GIPUZKOA

	Enpresak	Enplegua
1.2. SEKTOREA. ARRANTZA	(1)	1.637
1.2.G.06.G Freskoko arrasketa-arrantza	(1)	102
1.2.G.07.G Itsabazterreko arrantza (Baxura)	(1)	1.323
1.2.G.08.G Makailao bikoteak eta makailao ontziak	(1)	212
3. SEKTOREA. ERAIKUNTZA ETA ERAIKUNTZAKO MATERIALAK	1.713	12.929
3.G.02.G Eraikuntza	1.635	11.895
Moduluzko hurbilketak	68	148
3.G.03.G Zementuen eratorriak	14	119
Moduluzko hurbilketak	68	148
3.G.04.G Zeramikaren industria	25	671
Moduluzko hurbilketak	69	157
3.G.05.G Beiraren industria	39	244
Moduluzko hurbilketak	73	188
5. SEKTOREA. INDUSTRIA SIDEROMETALURGIKOA	3.676	51.475
5.G.02.G Industria siderometalurgikoak	3.676	51.475
Moduluzko hurbilketak	76	172
6. SEKTOREA. ELIKADURAREN INDUSTRIAK	402	2.269
6.G.16.G Okingintza industria	150	1.198
Moduluzko hurbilketak	13	32
6.G.17.G Gozogintza eta pastelgintza	209	900
Moduluzko hurbilketak	18	67
6.G.19.G Edari freskagarriak	43	171
Moduluzko hurbilketak	5	9
8. SEKTOREA. PAPERGINTZA ETA ARTE GRAFIKOAK	303	3.734
8.G.02.G Pasta, papera eta kartoia	35	1.467
Moduluzko hurbilketak	5	14
8.G.03.G Arte grafikoak	268	2.267
Moduluzko hurbilketak	3	17
9. SEKTOREA. ZURA, KORTXO ETA ZUREZKO ALTZARIEN INDUSTRIA	601	4.382
9.G.01.G Zuraren industria	416	2.188
Moduluzko hurbilketak	5	14
9.G.02.G Altzarien industria eta honen osagaiak	185	2.194

		Enpresak	Enplegua
10.1. SEKTOREA. MERKATARITZA		4.363	16.949
10.1.G.01.G	Elikaduraren merkataritza	983	3.758
	Moduluzko hurbilketak	11	25
10.1.G.02.G	Fruta eta barazkien biltegiak	41	148
	Moduluzko hurbilketak	5	9
10.1.G.03.G	Arrain eta itsaskien handizkarien merkataritza eta inportatzaileak	103	495
	Moduluzko hurbilketak	5	9
10.1.G.05.G	Ehunen merkataritza	639	2.149
	Moduluzko hurbilketak	27	85
10.1.G.06.G	Oinetakoen eta larruaren merkataritza	174	522
	Moduluzko hurbilketak	45	194
10.1.G.10.G	Farmazia bulegoak	239	512
	Moduluzko hurbilketak	28	89
10.1.G.11.G	Metalaren merkataritza	1.013	5.183
	Moduluzko hurbilketak	130	449
10.1.G.12.G	Altzarien merkataritza	282	917
	Moduluzko hurbilketak	17	106
10.1.G.22.G	Gasolindegia	64	464
	Moduluzko hurbilketak	1	1
10.1.G.23.G	Merkataritza orokorra	687	2.228
	Moduluzko hurbilketak	130	443
10.1.G.24.G	Jostailuen merkataritza	58	220
	Moduluzko hurbilketak	17	106
10.1.G.25.G	Ardo, garagardo eta edarien merkataritza	80	353
	Moduluzko hurbilketak	5	9
10.2. SEKTOREA. OSTALARITZA		2.195	9.098
10.2.G.01.G	Ostalaritza	2.195	9.098
	Moduluzko hurbilketak	4	10
11.1. SEKTOREA. GARRAIOAK		829	4.377
11.1.G.08.G	Bidaztien errepide bidezko garraioa	65	342
	Moduluzko hurbilketak	14	59
11.1.G.09.G	Merkagaien errepide bidezko garraioa	750	3.820
11.1.G.10.G	Transitarioak	12	104
11.1.G.11.G	Aparkamendua eta trafikoaren antolamendua	2	111
13.1. SEKTOREA. AHOLKULARITZA, ADMIN. ZERBITZUAK ETA ABAR		1.708	7.948
13.1.G.08.G	Bulegoak	1.708	7.948
	Moduluzko hurbilketak	85	203
1.3.2. SEKTOREA. SANEAMENDUA ETA GARBIKUNTZA		167	4.448
13.2.G.04.G	Eraikinen eta lokalen garbikuntza	167	4.448
	Moduluzko hurbilketak	10	29

		Enpresak	Enplegua
15. SEKTOREA. HEZKUNTZA		42	162
15.G.08.G	Autoeskolak	42	162
	Moduluzko hurbilketak	19	120
16. SEKTOREA. OSASUNA ETA GIZARTE LAGUNTZA		30	1.297
16.G.04.G	Osasun, ospitaleratze eta laguntza establezimenduak	19	1.205
	Moduluzko hurbilketak	184	351
16.G.05.G	Hagin-protesiak	11	92
	Moduluzko hurbilketak	23	42
17.1. SEKTOREA. KULTURA, KIROL ZERBITZUAK ETA BESTELAKO JARDUERAK		155	783
17.1.G.14.G	Ikuskizun eta kirol lokalak	149	649
	Moduluzko hurbilketak	5	18
17.1.G.15.G	Bingo-aretoak	6	134
	Moduluzko hurbilketak	4	10
17.2 SEKTOREA. ZERBITZU PROFESIONALAK		368	707
17.2.G.03.G	Tindategiak eta garbitegiak	49	140
17.2.G.04.G	Emakumezkoen ileapaindegiak	319	567

C.3. AUTONOMIA ERKIDEGOAREN ETA TOKIAREN EREMUETAKO HITZARMEN KOLEKTIBOAK

EREMU AUTONOMIKOA DUTEN HITZARMEN KOLEKTIBOAK

13.1. SEKTOREA. SANEAMENDUA ETA GARBIKUNTZA

	ARABA		BIZKAIA		GIPIZKOA		EAE	
	Enpr	Enpl	Enpr	Enpl	Enpr	Enpl	Enpr	Enpl
Osakidetzako garbiketa-kontratak	6	216	9	893	9	442	24	1.551
EJren hezkuntza saileko garbiketa-kontrata (EHU eta SHEE)	4	120	5	389	4	324	13	833
GUZTIRA	10	336	14	1.282	13	766	37	2.384

15. SEKTOREA. HEZKUNTZA

	ARABA		BIZKAIA		GIPIZKOA		EAE	
	Enpr	Enpl	Enpr	Enpl	Enpr	Enpl	Enpr	Enpl
Irakaskuntza pribatua	132	2.083	600	8.766	354	5.204	1.086	16.053
Moduluzko hurbilketak	--	--	--	--	19	120	19	120
Ikastolak	7	348	30	1.433	31	1.599	68	3.380
GUZTIRA	139	2.431	630	10.199	385	6.803	1.154	19.433

TOKI EREMUKO HITZARMEN KOLEKTIBOAK

	Enpresak	Enplegua
1.2. SEKTOREA. ARRANTZA	(1)	80
1.2.B.07.L Ondarroako portuko saregileak	(1)	80
7. SEKTOREA. EHUN, LARRU, ZAPATA ETA ARROPAGINTZA	7	328
7.G.06.L. Bergarako ehungintza	7	328
10. SEKTOREA. MERKATARITZA	26	278
10.1.B.04.L Merkabilbaoko arrain eta itsaski handizkari eta inportatzaileak	26	278
Moduluzko hurbilketak	16	38
11.1. SEKTOREA. GARRAIOAK	68	840
11.1.B.10.L Bilboko portuko zamalanen Estatuko sozietatea	20	413
11.1.B.11.L Bilboko portuko eta ibaiko barne trafikoa	29	193
11.1.G.13.L Pasaiaiko portuko zamalanen Estatuko sozietatea	19	234
17.1 SEKTOREA. KULTURA ETA KIROL ZERBITZUAK ETA BESTELAKO JARDUERAK	7	120
17.1.G.16.L Donostiako zinematografia emanaldia	7	120

(1) Kontsultatutako iturrietan ez da enpresa kopurua jasotzen