



Hileko informazio soziolaborala

2008ko azaroa



CRL  **LHK**

lan harremanen kontseilua consejo de relaciones laborales

Sarrera

Orain aurkezten dugun informazio honen bidez, EAEko aldagai soziolaboral nagusien jarraipena egin nahi dugu. Lan hau informazio soziolaboralari buruzko plan orokor baten parte da, eta plan horren barnean hiru hilean behingo lau azterketa eta urteko txosten bat ere egingo dira.

Hileko informazio hau hainbat fitxaz osaturik dago, eta fitxa horiek jarraipen plana osatzen duten gaien arabera banatzen dira: ekoizpena, prezioak, enplegua, negozioazio kolektiboa, lan gatatzak, enplegua erregulatzeko espedienteak eta lan ezbeharrak. Gai hauetan, gure iritzirako adierazgarrienak diren aldagaiak aukeratuko ditugu eta horien bilakaera eskainiko dugu, horrela konparaziozko analisi bat egin dezakegu Estatuarekin edota EAEko eremuen artean, ditugun datuen arabera betiere.

Irizpide orokor gisa, aztertutako aldagai bakoitzak analizatutako hilean edo hiruhilekoan izan duen urtetik urterako aldakuntza tasa aurkeztuko dugu (lan gatazketan, enplegua erregulatzeko espedienteetan eta lan ezbeharretan izan ezik), bai eta metatutako aldakuntza tasa ere (aurreko urteko aldi berdinen aldean urte hasieratik izan duen batez besteko aldakuntza), dena dela, kasu batzuetan, bereziki egokia irizten badiogu, balio absolutuak ere eskainiko ditugu.

Aurkibidea

Laburpen taula: lurraldeak, EAE eta Estatua	4
Barne produktu gordina eta haren osagaiak	5
Industria produkzioaren indizea ondasunen helburu ekonomikoaren arabera	6
Prezioak	7
Enpleguaren egoera (I). Biztanleria jardueraren arabera	8
Enpleguaren egoera (II). Biztanleria landuna eta lan kostua	9
Negoiazio kolektiboa (I). Hitzarmenen segimendua	10
Negoiazio kolektiboa (II). Eduki nagusiak	12
Lan gatazkak	13
Baimendutako enplegu erregulazioko espedienteak (EAEko administrazioa)	14
Lan ezbeharrak	15

Laburpen taula: lurraldeak, EAE eta Estatuak

Urtetik urterako aldakuntza tasak

	AZKEN DATUA	ARABA	BIZKAIA	GIPUZKOA	EAE	ESTATUA	AZALPENA
Barne produktu gordina (BPGd)	2008 III. hiruh.	1,8	1,9	2,0	1,9	0,9	Urtearen amaieran ekonomia jarduerak txarrera egin duela ikusten da. Prozesu hau gure inguruko ekonomietan ere agertuz joan da eta dagoeneko bere sintomak EAEn erakutsi ditu. Hala, langabezia joera hau erakusten dute (azaroko urteen arteko aldakuntzak %27,3 eta -%21,4 izan dira, hurrenez hurren). Negoziazio kolektiboaren egoera aurreko urteetan baino hobea da, baina hala ere ez da guztiz bere trabetatik askatu eta hainbat sektoretan hitzarmena urteak direla berri gabe dago. Hala, urtea amaitzeko hilabete falta dela, 378 hitzarmen daude berritzeko, euren eraginpean 193.829 langile, hau da, hitzarmenek araututakoen %32a, berri gabe daude. Orain arte itunduriko soldata igoerak %4,48koak dira, eta lanaldia 2007koa bezalatsu geratu da. Enplegua erregulatzeko espedienteek nabarmenki gora egin dute azken hiletan: azaroan 3.294 langile ukitzen dituzten 90 espediente baimendu dira. Ukitutako enplegua, beraz, aurreko hamar hiletakoa bezain handia izan da. 11 hil hauetan baimendutako espedienteetan batez ere lan harremana aldi baterako etetea erabakitzen ari da (ukitutako 6.630en %79a, batez beste 122 egunetarako); gainerako ia guztietan lan harremana deuseztatzea gertatu da. Azpimarratu behar da espediente hauek tramitatzera adostasun maila handia izan dela: %93a, alegia.
Industria produkzioaren indizea (IPI)	2008-10	-1,4	-4,1	-8,4	-5,2	-12,8	
Kontsumorako prezioen indizea (KPI)	2008-11	2,7	2,5	2,8	2,7	2,4	
Biztanleria landuna	2008 III. hiruh.	2,0	-0,8	0,7	0,1	-0,8	
Biztanleria langabea		-40,6	24,0	15,3	15,3	45,0	
Langabezia tasa (1)		1,3	4,5	3,0	3,5	11,3	
Erregistratutako kontratuak	2008-11	-2,5	-28,8	-17,0	-21,4	-27,0	
Une honetan indarrean diren hitzarmenak	2008-11	111	208	78	652	3.920	
- Kopurua (2)		38.862	141.940	121.113	413.242	8.584.800	
- Ukitutako langileak (2)		4,16	5,03	5,26	4,48	3,53	
Soldata igoera (3)							
2008an erregistratutako hitzarmenak		40	110	35	282		
- Kopurua (2)		16.743	44.872	19.354	118.975		
- Ukitutako langileak (2)		4,68	4,78	5,22	4,42		
Soldata igoera (3)							
Lan grebak	2008-11 /2008-08 (5)	47	96	64	207	438	
- Kopurua (2)		7.677	40.568	21.162	69.407	837.564	
- Lan egin gabeko egunak (2)		-1,8	-38,3	-38,3	-35,7	2,3	
Lan egin gabeko egunak (4)							
Enplegua erregulatzeko espedienteak	2008-11 /2008-10 (5)	75,0	40,0	36,0	42,0	41,8	
- Ukitutako langileak (4)							
Lan gatazkak	2008-11 /2008-10 (5)	0,4	2,9	1,8	2,1	-8,7	
- Ezbeharrak jasandako langileak (4)							

(1) Kasu honetan ez dugu urtetik urterako aldakuntza tasa eskaintzen une horretako langabezia tasa baizik.

(2) Urtean metatutako balio absolutuak. Negoziazio kolektiboan ikus dagozkion fitxak (EAEko zutabean, lurraldeetako hitzarmenez gain, lurralde artekoak eta EAEn eragina duten Estatukoak ere badaude).

(3) Indarrean dauden edo une horretara arte erregistratutako hitzarmenetan itundutako soldata igoera.

(4) Urtean metatutako balio absolutuak. Negoziazio kolektiboan ikus dagozkion fitxa (EAEko zutabean, lurraldeetako hitzarmenez gain, lurralde artekoak eta EAEn eragina duten Estatukoak ere badaude).

(5) Bigarren data hau Estatuari dagokio.

Barne produktu gordina eta haren osagaiak

Urtetik urterako aldakuntza tasak, 2008/2007

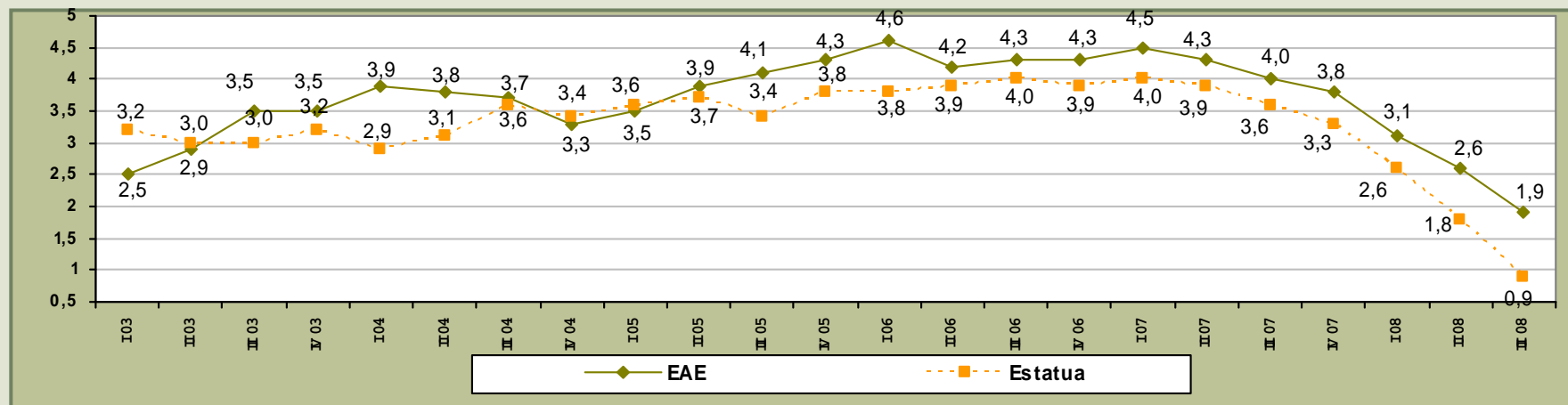
	EAE	AZKEN DATUA	ESTATUA	AZKEN DATUA
Nekazaritza-arrantza	2,2		0,6	
Industria	1,0	2008	-3,4	2008
Eraikuntza	-1,0	III.	-5,0	III.
Zerbitzuak	2,8	hiruh.	3,0	hiruh.
Barne produktu gordina	1,9		0,9	

Urtetik urterako aldakuntza tasa metatuak*, 2008/2007

	EAE	AZKEN DATUA	ESTATUA	AZKEN DATUA
Nekazaritza-arrantza	2,5		1,8	
Industria	1,4	2008	-2,0	2008
Eraikuntza	0,8	III.	-1,9	III.
Zerbitzuak	3,2	hiruh.	3,5	hiruh.
Barne produktu gordina	2,5		1,8	

* Urtean metatutakoa aurreko urteko aldi berdinen aldean.

Barne produktu gordinaren bilakaera (urtetik urterako aldakuntza tasa)



Oharra: Bolumen kateatuaren indizea.

Iturria: Eustat eta INE.

Industria produkzioaren indizea⁽¹⁾ ondasunen helburu ekonomikoaren arabera

Urtetik urterako aldakuntza tasak, 2008/2007

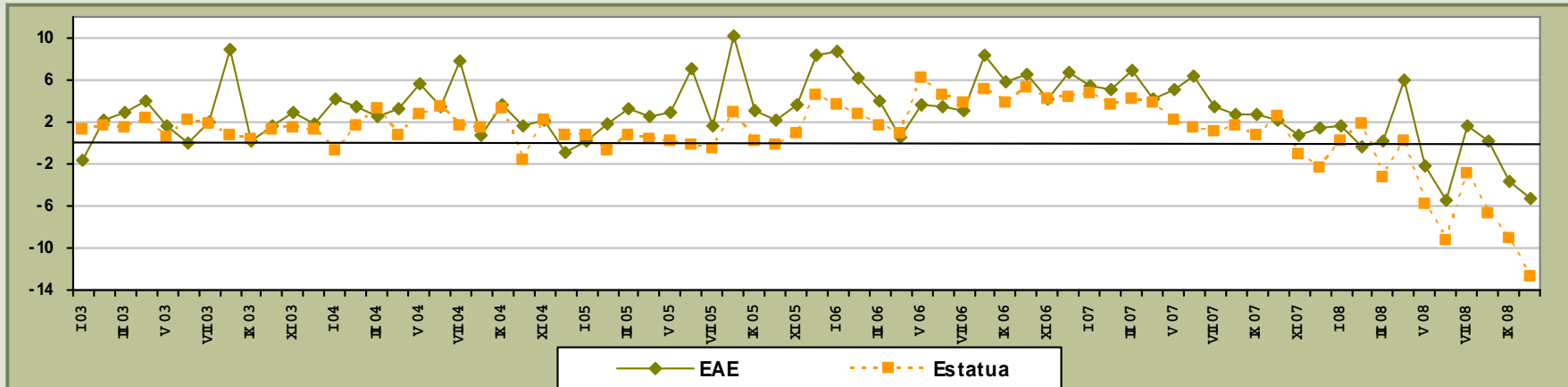
	EAE	AZKEN DATUA	ESTATUA	AZKEN DATUA
Orokorra	-5,2		-12,8	
Kontsumo ondasunak	-6,7		-8,3	
Ekipamendu ondasunak	1,3	2008-10	-13,8	2008-10
Bitarteko ondasunak	-11,0		-19,4	
Energia	8,0		-1,9	

Urtetik urterako aldakuntza tasa metatuak*, 2008/2007

	EAE	AZKEN DATUA	ESTATUA	AZKEN DATUA
Orokorra	-0,9		-4,8	
Kontsumo ondasunak	-6,1		-4,4	
Ekipamendu ondasunak	0,5	2008-10	-3,0	2008-10
Bitarteko ondasunak	-1,4		-8,7	
Energia	5,2		2,4	

* Urtean metatutakoa aurreko urteko aldi berdinen aldean.

Industria produkzioaren indizearen bilakaera (urtetik urterako aldakuntza tasa)



Oharra: egutegiaren eraginez zuzendutako indizea.

(1) Seriea 2005=100 oinarri berria erabiltzeko eguneratu da.

Iturriak: Eustat eta INE.

Prezioak⁽¹⁾

Urtetik urterako aldakuntza tasak, 2008/2007

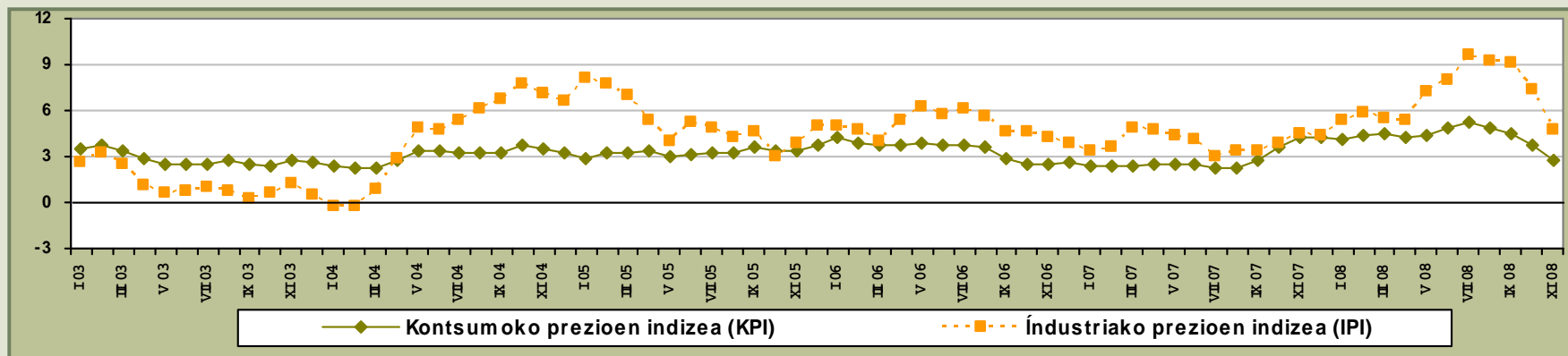
	EAE	AZKEN DATUA	ESTATUA	AZKEN DATUA
Kontsumorako prezioen indizea (KPI)	2,7	2008-11	2,4	2008-11
Industria prezioen indizea (IPRI)				
- Orokorra	4,8		2,5	
- Kontsumo ondasunak	3,4		2,1	
- Ekipamendu ondasunak	2,8	2008-11	2,0	2008-11
- Bitarteko ondasunak	6,4		2,9	
- Energia	6,6		2,9	

Urtetik urterako aldakuntza tasa metatuak*, 2008/2007

	EAE	AZKEN DATUA	ESTATUA	AZKEN DATUA
Kontsumorako prezioen indizea (KPI)	4,3	2008-11	4,3	2008-11
Industria prezioen indizea (IPRI)				
- Orokorra	7,0		7,3	
- Kontsumo ondasunak	4,6		4,7	
- Ekipamendu ondasunak	3,0	2008-11	2,2	2008-11
- Bitarteko ondasunak	4,2		6,0	
- Energia	22,6		18,1	

*Urtean metatutakoa aurreko urteko aldi berdinen aldean.

Kontsumorako prezioen indizeen eta industria prezioen bilakaera (urtetik urterako aldakuntza tasa)*



* EAERI buruzko datuak.

(1) Industri prezioen indizearen kasuan, seriea 2005=100 oinarri berria erabiltzeko eguneratu da.

Enpleguaren egoera (I). Biztanleria jardueraren arabera

Urtetik urterako aldakuntza tasak, 2008/2007

Urtetik urterako aldakuntza tasa metatuak*, 2008/2007

	ARABA	BIZKAIA	GIPUZKOA	EAE	AZKEN DATUA	ESTATUA	AZKEN DATUA
Biztanleria aktiboa	1,1	0,1	1,1	0,6		2,9	
Gizonak	-0,3	-2,2	-0,2	-1,3		1,7	
Emakumeak	3,3	3,4	2,9	3,2		4,5	
16-24 urte				0,6		-0,8	
25-54 urte				-0,1		3,0	
55 urte eta gehi.				5,3		6,2	
Biztanleria landuna	2,0	-0,8	0,7	0,1		-0,8	
Gizonak	0,7	-3,2	-1,1	-1,9		-2,7	
Emakumeak	3,9	2,5	3,2	3,0	2008	2,0	2008
16-24 urte				-1,5	III.	-8,4	III.
25-54 urte				-0,5	hiruh.	-0,6	hiruh.
55 urte eta gehi.				5,8		4,7	
Biztanleria langabea	-40,6	24,0	15,3	15,3		45,0	
Gizonak	-50,0	26,8	39,0	21,9		69,0	
Emakumeak	-28,6	21,1	-4,5	8,5		25,7	
16-24 urte				28,9		33,9	
25-54 urte				16,5		50,7	
55 urte eta gehi.				-19,2		31,7	
Langabezia tasa (1)	1,3	4,5	3,0	3,5		11,3	
Erregis. langabezia	34,1	26,7	25,2	27,3	08-11	42,7	08-11

(1) Aztergai dugun aldikoa.

	ARABA	BIZKAIA	GIPUZKOA	EAE	AZKEN DATUA	ESTATUA	AZKEN DATUA
Biztanleria aktiboa	0,8	1,4	0,9	1,2		3,0	
Gizonak	0,9	-0,8	-0,7	-0,5		2,0	
Emakumeak	0,7	4,6	3,0	3,5		4,3	
16-24 urte				4,8		-1,0	
25-54 urte				0,3		3,1	
55 urte eta gehi.				5,2		6,0	
Biztanleria landuna	1,4	1,3	0,4	1,0		0,4	
Gizonak	1,9	-1,2	-0,8	-0,6		-1,1	
Emakumeak	0,7	4,7	2,1	3,2	2008	2,5	2008
16-24 urte				3,1	III.	-7,2	III.
25-54 urte				0,3	hiruh.	0,7	hiruh.
55 urte eta gehi.				5,2		4,9	
Biztanleria langabea	-23,8	5,0	20,2	5,9		32,3	
Gizonak	-40,7	7,5	7,5	2,2		49,3	
Emakumeak	-2,2	1,8	33,9	10,2		18,9	
16-24 urte				24,6		27,5	
25-54 urte				2,5		34,9	
55 urte eta gehi.				5,4		23,9	
Langabezia tasa (2)	1,8	4,2	3,1	3,4		10,5	
Erregis. Langabezia	10,5	9,2	10,5	9,8	08-11	22,4	08-11

(2) Aurtengo ekitaldiko batez besteko tasa.

* Urtean metatutakoa aurreko urteko aldi berdinen aldean.

Enpleguaren egoera (II). Biztanleria landuna eta lan kostua

Urtetik urterako aldakuntza tasak, 2008/2007

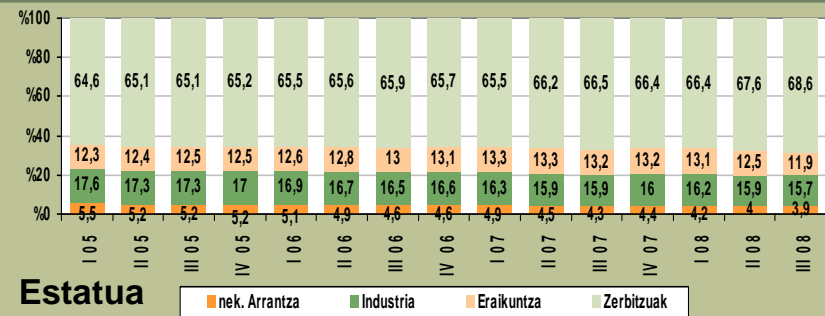
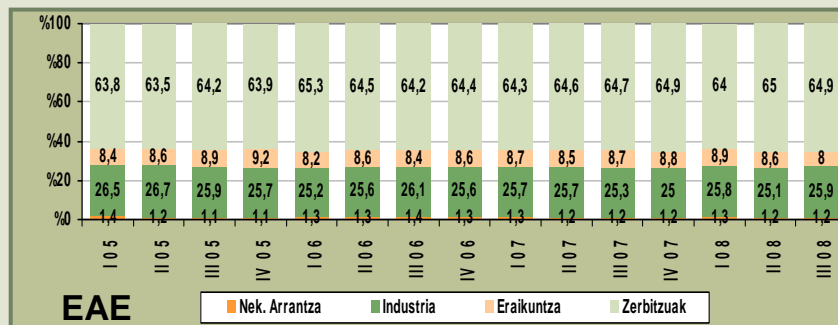
	ARABA	BIZKAIA	GIPUZKOA	EAE	AZKEN DATUA	ESTATUA	AZKEN DATUA
Biztanleria landuna	2,0	-0,8	0,7	0,1		-0,8	
Nekazaritza-arrantza	-23,8	6,7	30,0	2,6		-11,1	
Industria	12,8	-1,2	1,9	2,4		-2,0	
Eraikuntza	-12,6	-11,5	0,0	-8,1	2008 III.	-11,2	2008 III.
Zerbitzuak	-0,3	0,8	-0,2	0,3	hiruh.	2,2	hiruh.
Soldatakoa	3,8	-0,8	2,5	0,9		-0,7	
- Kontratu mugagabea	1,4	0,1	5,9	2,0		2,8	
- Aldi baterako kontr.	13,7	-0,9	-5,4	-0,6		-8,2	
Soldatakoa ez dena	-7,9	-0,6	-5,8	-3,6		-1,1	
Erregistratu kontratuak	-2,5	-28,8	-17,0	-21,4	08-11	-27,0	08-11
- Mugagabeak	-24,7	-32,9	-26,2	-29,6		-32,0	
- Aldi baterakoak	-0,6	-28,4	-16,0	-20,6		-26,3	
Lan kostu osoa				5,3	08-III-H	5,1	08-III-H

Urtetik urterako aldakuntza tasa metatuak*, 2008/2007

	ARABA	BIZKAIA	GIPUZKOA	EAE	AZKEN DATUA	ESTATUA	AZKEN DATUA
Biztanleria landuna	1,4	1,3	0,4	1,0		0,4	
Nekazaritza-arrantza	-25,6	16,5	17,7	2,0		-11,6	
Industria	6,2	-0,7	0,7	1,1		-0,2	
Eraikuntza	1,7	-4,7	6,6	-0,5	2008 III.	-5,7	2008 III.
Zerbitzuak	0,3	2,6	-0,9	1,2	hiruh.	2,6	hiruh.
Soldatakoa	2,5	1,5	1,7	1,7		0,5	
- Kontratu mugagabea	1,7	3,8	4,2	3,6		3,8	
- Aldi baterako kontr.	6,2	-2,8	-4,2	-2,0		-6,5	
Soldatakoa ez dena	-4,9	0,0	-4,2	-2,3		-0,2	
Erregistratu Kontratuak	-3,9	-7,2	-2,0	-5,1	08-11	-10,8	08-11
- Mugagabeak	-4,8	-10,2	-1,0	-6,6		-13,7	
- Aldi baterakoak	-3,8	-6,9	-2,2	-5,0		-10,4	
Lan kostu osoa				5,8	08-III-H	5,2	08-III-H

* Urtean metatutakoa aurreko urteko aldi berdinen aldean.

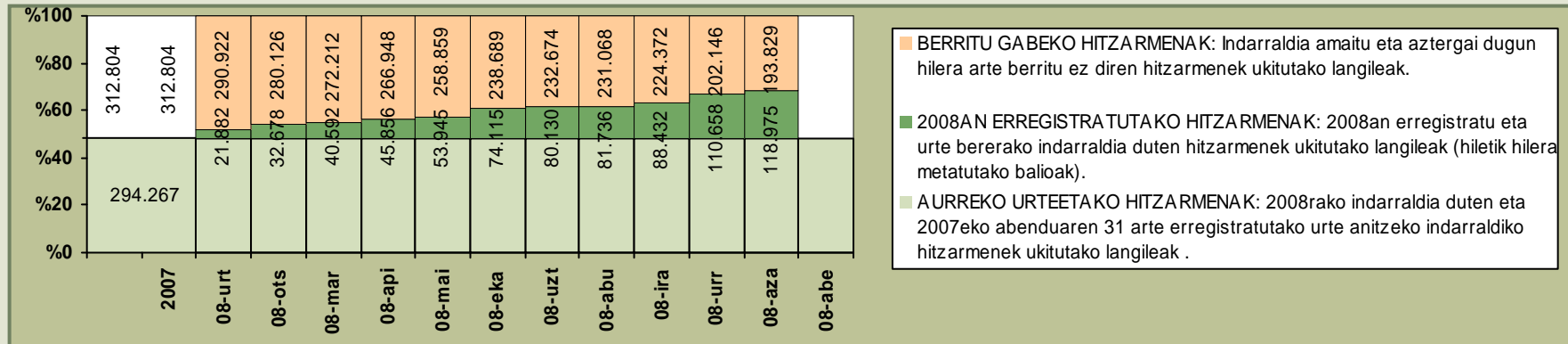
Biztanleria landunaren banaketaren bilakaera (%)



Iturria: Eustat, INE eta INEM.

Negoiazio kolektiboa (I). Hitzarmenen segimendua

Ukitutako pertsonen bilakaera



BERRITU GABEKO HITZARMENAK: Indarraldia amaitu eta aztergai dugun hiler arte berritu ez diren hitzarmenek ukitutako langileak.

2008AN ERREGISTRATUTAKO HITZARMENAK: 2008an erregistratu eta urte bererako indarraldia duten hitzarmenek ukitutako langileak (hiletik hiler metatutako balioak).

AURREKO URTEETAKO HITZARMENAK: 2008rako indarraldia duten eta 2007eko abenduaren 31 arte erregistratutako urte anitzeko indarraldiko hitzarmenek ukitutako langileak .

Urtean indarrean* diren hitzarmenak

	ARABA	BIZKAIA	GIPUZKOA	LURRALDE ARTEKOA	EAE (1)	EAE-N ERAGINA DUTEN ESTATU EREMUKOAK	EAE (2)	AZKEN DATUA	ESTATUA	AZKENDATUA
Hitzarmen kopurua										
- Enpresakoak	96	180	57	15	348	157	505		2.906	
- Sektorekoak	15	28	21	4	68	79	147		1.014	
- Guztira	111	208	78	19	416	236	652		3.920	
Ukitutako pertsonak								08-11	(milaketan)	08-11
- Enpresakoak	13.523	23.855	11.241	4.081	52.700	25.571	78.271		821,1	
- Sektorekoak	25.339	118.085	109.872	4.262	257.558	77.413	334.971		7.763,7	
- Guztira	38.862	141.940	121.113	8.343	310.258	102.984	413.242		8.584,8	

* Urtean erregistratutako hitzarmenek eta aurreko urteetatik datozenek osatutako multzoa.

(1) EAEn erregistratutako hitzarmen kolektiboak.

(2) EAEn eragina duten hitzarmen kolektiboak, hau da, EAEn erregistratutakoak eta EAEn eragina duten Estatu eremuak.

Iturria: Lan eta Gizarte Gaietarako Ministerioa; Eusko Jaurlaritzako Justizia, Lan eta Gizarte Segurantzza Saila; geuk egina.

Negoiazio kolektiboa (I). Hitzarmenen segimendua (jarraipena)

Urtean erregistratutako hitzarmenak

	ARABA	BIZKAIA	GIPUZKOA	LURRALDE ARTEKOA	EAE (1)	EAE-N ERAGINA DUTEN ESTATU EREMUOKOAK	EAE (2)	AZKEN DATUA
Hitzarmen kopurua								08-11
- Enpresakoak	35	99	27	9	170	62	232	
- Sektorekoak	5	11	8	2	26	24	50	
- Guztira	40	110	35	11	196	86	282	
Ukitutako pertsonak								08-11
- Enpresakoak	5.760	13.644	6.085	2.589	28.078	10.417	38.495	
- Sektorekoak	10.983	31.228	13.269	2.481	57.961	22.519	80.480	
- Guztira	16.743	44.872	19.354	5.070	86.039	32.936	118.975	

Berritu gabeko hitzarmenak

	ARABA	BIZKAIA	GIPUZKOA	LURRALDE ARTEKOA	EAE (1)	EAE-N ERAGINA DUTEN ESTATU EREMUOKOAK	EAE (2)	AZKEN DATUA
Hitzarmen kopurua								08-11
- Enpresakoak	62	108	44	11	225	73	298	
- Sektorekoak	6	20	23	4	53	27	80	
- Guztira	68	128	67	15	278	100	378	
Ukitutako pertsonak								08-11
- Enpresakoak	9.766	13.800	5.352	3.325	32.243	5.283	37.526	
- Sektorekoak	20.525	78.975	25.141	15.575	140.216	16.087	156.303	
- Guztira	30.291	92.775	30.493	18.900	172.459	21.370	193.829	

(1) EAEn erregistratutako hitzarmen kolektiboak.

(2) EAEn eragina duten hitzarmen kolektiboak, hau da, EAEn erregistratutakoak eta EAEn eragina duten Estatu eremuok.

Iturria: Eusko Jaurlaritzako Justizia, Lan eta Gizarte Segurantzza Saila; geuk egina.

Negoiazio kolektiboa (II). Eduki nagusiak

Urtean indarrean diren hitzarmenak

	ARABA	BIZKAIA	GIPUZKOA	LURRALDE ARTEKOA	EAE (1)	EAE-N ERAGINA DUTEN ESTATU EREMUOKOAK	EAE (2)	AZKEN DATUA	ESTATUA	AZKEN DATUA
Soldata igoera										
- Enpresakoak	4,09	3,83	4,74	4,54	4,14	2,74	3,67		3,10	
- Sektorekoak	4,20	5,27	5,30	4,39	5,16	2,81	4,66		3,58	
- Guztira	4,16	5,03	5,26	4,46	5,00	2,79	4,48		3,53	
Lanaldia (ordu / urte)								08-11		08-11
- Enpresakoak	1.686	1.651	1.645	1.637	1.658	1.689	1.668		1.712	
- Sektorekoak	1.726	1.715	1.701	1.598	1.708	1.721	1.711		1.754	
- Guztira	1.712	1.703	1.696	1.617	1.699	1.712	1.702		1.750	

Urtean erregistratutako hitzarmenak

	ARABA	BIZKAIA	GIPUZKOA	LURRALDE ARTEKOA	EAE (1)	EAE-N ERAGINA DUTEN ESTATU EREMUOKOAK	EAE (2)	AZKEN DATUA
Soldata igoera								
- Enpresakoak	3,93	4,02	5,27	4,30	4,29	2,95	3,91	
- Sektorekoak	5,03	5,11	5,20	3,89	5,07	3,17	4,68	
- Guztira	4,68	4,78	5,22	4,10	4,82	3,08	4,42	
Lanaldia (ordu / urte)								08-11
- Enpresakoak	1.671	1.636	1.646	1.617	1.643	1.691	1.656	
- Sektorekoak	1.732	1.735	1.701	1.592	1.721	1.754	1.728	
- Guztira	1.711	1.705	1.683	1.605	1.695	1.728	1.703	

Pertsonal funtzionario eta estatutarioaren lan baldintzak (3)

	EAE	AZKEN DATUA
Soldata igoera	4,50	
Lanaldia (ordu / urte)	1.560	08-11
Ukitutako pertsonak	85.688	

(1) EAEn erregistratutako hitzarmen kolektiboak.

(2) EAEn eragina duten hitzarmen kolektiboak, hau da, EAEn erregistratutakoak eta EAEn eragina duten Estatu eremukoak.

(3) EAEko pertsonal funtzionario eta estatutarioaren lan baldintzak, akordio arautzaileen ondoriozkoak izan zein aurrekontu legeen ondoriozkoak izan.

Iturria: Lan eta Gizarte Gaietarako Ministerioa; Eusko Jaurlaritzako Justizia, Lan eta Gizarte Segurantza Saila; geuk egina.

Lan gatazkak

	Grebak (*)							Urtetik urterako aldakuntza (%)						
	ARABA	BIZKAIA	GIPUZKOA	EAE	AZKEN DATUA	ESTATUA	AZKEN DATUA	ARABA	BIZKAIA	GIPUZKOA	EAE	AZKEN DATUA	ESTATUA	AZKEN DATUA
Aztergai dugun hilean														
- Greba kopurua (1)	7	12	13	32		21								
- Parte hartzaileak (1)	1.050	5.697	2.954	9.701		426								
- Lan egin gabeko egunak	959	5.393	2.540	8.892		3.714								
Urtean metatutakoa					08-11		08-08							
- Greba kopurua	47	96	64	207		438		14,6	15,7	-3,0	8,9		-18,0	
- Parte hartzaileak	4.500	25.870	8.825	39.195		250.372		-6,2	-0,2	-33,2	-10,8	08-11	-36,4	08-08
- Lan egin gabeko egunak	7.677	40.568	21.162	69.407		837.564		-1,8	-38,3	-38,3	-35,7		2,3	

(*) Behin behineko datuak.

(1) Hilabeteko datuetan aurreko hilabeteetan hasitako baino bukatu gabeko grebak kontutan hartzen dira

Precon aurkeztutako gatazka kolektiboak

Balio absolutuak

Urtetik urterako aldakuntza (%)

	ARABA	BIZKAIA	GIPUZKOA	EAE	AZKEN DATUA					
						ARABA	BIZKAIA	GIPUZKOA	EAE	AZKEN DATUA
Aztergai dugun hilean										
- Gatazka kopurua	9	24	11	44						
- Ukitutako pertsonak	3.653	5.123	3.458	12.234						
Urtean metatutakoa					08-11					
- Gatazka kopurua	101	191	71	363		34,7	21,7	-11,3	16,3	08-11
- Ukitutako pertsonak	29.943	30.524	8.977	69.444		22,4	-28,0	6,6	-7,8	

Iturria: Lan eta Gizarte Gaietako Ministerioa; Eusko Jaurlaritzako Justizia, Lan eta Gizarte Segurantzza Saila, eta LHK.

Baimendutako enplegu erregulazioko espedienteak (EAEko administrazioa)

	Balio absolutuak						Urtetik urterako aldakuntza (%)							
	ÁLAVA	BIZKAIA	GIPUZKOA	CAPV	AZKEN DATUA	ESTADO	ÚLTIMO DATO	ARABA	BIZKAIA	GIPUZKOA	EAE	AZKEN DATUA	ESTATUA	AZKEN DATUA
Aztergai dugun hilean														
Espediente kopurua	8	41	41	90		660								
- Finantzazkoak	0	2	20	22		129								
- Eskaria	1	35	1	37		33								
- Beste batzuk	7	4	20	31		498								
Ukitutako pertsonak	485	1.547	1.262	3.294		20.708								
- Finantzazkoak	0	53	398	451		2.983								
- Eskaria	14	1.469	12	1.495		811								
- Beste batzuk	471	25	852	1.348		16.914								
- Murrizketa	0	0	24	24		168								
- Etetea	465	1.362	1.041	2.868		16.205								
- Amaiera	20	185	197	402		4.335								
Urtean metatutakoa					08-11		08-10							
Espediente kopurua	34	132	122	288		3.857								
- Finantzazkoak	9	16	58	83		677								
- Eskaria	12	74	3	89		155								
- Beste batzuk	13	42	61	116		3.025								
Ukitutako pertsonak	852	3.343	2.435	6.630		67.567								
- Finantzazkoak	141	249	984	1.374		13.337								
- Eskaria	128	2.738	66	2.932		4.230								
- Beste batzuk	583	356	1.385	2.324		50.000								
- Murrizketa	0	18	33	51		1.165								
- Etetea	701	2.735	1.800	5.236		36.995								
- Amaiera	151	590	602	1.343		29.407								
Urtean metatutakoa														
Espediente kopurua	162,0	4,0	-7,0	6,0		21,7								
- Finantzazkoak	800,0	14,0	100,0	89,0		150,7								
- Eskaria	*	311,0	*	394,0		127,9								
- Beste batzuk	8,0	-56,0	-40,0	-44,0		6,8								
Ukitutako pertsonak	75,0	40,0	36,0	42,0		41,8								
- Finantzazkoak	907,0	-11,0	138,0	95,0	08-11	135,5	08-10							
- Eskaria	*	261,0	*	286,0		134,1								
- Beste batzuk	23,0	-74,0	1,0	-27,0		24,5								
- Murrizketa	*	13,0	*	219,0		581,3								
- Etetea	92,0	48,0	15,0	39,0		37,1								
- Amaiera	25,0	14,0	163,0	55,0		43,6								

* Urteen arteko aldakuntza ezin da lortu, aztertutako aldagaiaren balioa ezer eza baita erreferentziako oinarritzko aldi.

Lan ezbeharrak*

	Balio absolutuak					Urtetik urterako aldakuntza (%)	
	ARABA	BIZKAIA	GIPUZKOA	EAE	AZKEN DATUA	ESTATUA	AZKEN DATUA
Aztergai dugun hilean							
Ukitutakoak (ezgai egoera)	847	2.345	1.389	4.581		79.702	
<i>In itinere</i>	86	235	131	452		8.159	
Lan gaixotasunak (**)	18	42	61	121		1.129	
Lan jardunean	743	2.068	1.197	4.008		70.414	
- Nekazaritza-arrantza	19	31	27	77		2.814	
- Industria	349	787	553	1.689		18.883	
- Eraikuntza	108	400	196	704		15.375	
- Zerbitzuak	267	850	421	1.538		33.342	
- Arinak	737	2.054	1.184	3.975		69.802	
- Larriak	5	13	12	30		541	
- Heriotzak	1	1	1	3		71	
					08-11		08-10
Urtean metatutakoa							
Ukitutakoak (ezgai egoera)	9.036	23.547	14.309	46.892		801.747	
<i>In itinere</i>	756	2.332	1.203	4.291		78.434	
Lan gaixotasunak (**)	194	622	659	1.475		10.374	
Lan jardunean	8.086	20.593	12.447	41.126		712.939	
- Nekazaritza-arrantza	119	453	257	829		28.129	
- Industria	3.646	7.711	5.620	16.977		186.604	
- Eraikuntza	1.193	3.936	2.009	7.138		169.464	
- Zerbitzuak	3.128	8.493	4.561	16.182		328.742	
- Arinak	8.032	20.439	12.361	40.832		706.136	
- Larriak	45	132	75	252		6.087	
- Heriotzak	9	22	11	42		716	
Urtean metatutakoa							
Ukitutakoak (ezgai egoera)	0,4	2,9	1,8	2,1		-8,7	
<i>In itinere</i>	-22,9	4,6	-0,4	-2,9		-3,3	
Lan gaixotasunak (**)	92,1	77,2	181,6	115,0		15,6	
Lan jardunean	2,1	1,4	-1,3	0,7		-9,5	
- Nekazaritza-arrantza	-7,0	-4,4	3,6	-2,5	08-11	-4,3	08-10
- Industria	1,1	5,3	-2,8	1,6		-7,8	
- Eraikuntza	-4,3	-6,3	3,4	-3,4		-21,2	
- Zerbitzuak	6,5	2,3	-1,8	1,9		-3,6	
- Arinak	2,4	1,4	-0,9	0,9		-9,5	
- Larriak	-34,8	7,3	-39,5	-20,3		-17,5	
- Heriotzak	200,0	-15,4	-38,9	-10,6		0,0	

(*) Informazio hau, istripuaren parte erregistratzeko datari dagokio.

(**) Lan gaixotasunen inguruko adierazpen sistema murriztaileagoa: gaur egun mutuak jakinarazten dute (lehen enpresak).

Iturria: Lan eta Gizarte Gaietako Ministerioa; Osalan, Eusko Jaurlaritzako Justizia, Lan eta Gizarte Segurantzza Saila.