



# ***Hileko informazio soziolaborala***

## ***2008ko apirila***



Ian harremanen kontseilua consejo de relaciones laborales

## Sarrera

---

Orain aurkezten dugun informazio honen bidez, EAEko aldagai soziolaboral nagusien jarraipena egin nahi dugu. Lan hau informazio soziolaboralari buruzko plan orokor baten parte da, eta plan horren barnean hiru hilean behingo lau azterketa eta urteko txosten bat ere egingo dira.

Hileko informazio hau hainbat fitxaz osaturik dago, eta fitxa horiek jarraipen plana osatzen duten gaien arabera banatzen dira: ekoizpena, prezioak, enplegua, negoziazio kolektiboa, lan gatazkak, enplegua erregulatzeko espedienteak eta lan ezbeharrak. Gai hauetan, gure iritzirako adierazgarrienak diren aldagaiak aukeratuko ditugu eta horien bilakaera eskainiko dugu, horrela konparaziozko analisi bat egin dezakegu Estatuarekin edota EAEko eremuen artean, ditugun datuen arabera betiere.

Irizpide orokor gisa, aztertutako aldagai bakoitzak analizatutako hilean edo hiruhilekoan izan duen urtetik urterako aldakuntza tasa aurkeztuko dugu (lan gatazketan, enplegua erregulatzeko espedienteetan eta lan ezbeharretan izan ezik), bai eta metatutako aldakuntza tasa ere (aurreko urteko aldi berdinen aldean urte hasieratik izan duen batez besteko aldakuntza), dena dela, kasu batzuetan, bereziki egokia irizten badiogu, balio absolutuak ere eskainiko ditugu.

## Aurkibidea

---

Laburpen taula: lurraldeak, EAE eta Estatuak .....	4
Barne produktu gordina eta haren osagaiak .....	5
Industria produkzioaren indizea ondasunen helburu ekonomikoaren arabera .....	6
Prezioak .....	7
Enpleguaren egoera (I). Biztanleria jardueraren arabera .....	8
Enpleguaren egoera (II). Biztanleria landuna eta lan kostua .....	9
Negoiazio kolektiboa (I). Hitzarmenen segimendua .....	10
Negoiazio kolektiboa (II). Eduki nagusiak .....	12
Lan gatazkak .....	13
Baimendutako enplegu erregulazioko espedienteak (EAEko administrazioa) .....	14
Lan ezbeharrak .....	15

# Laburpen taula: lurraldeak, EAE eta Estatuak

## Urtetik urterako aldakuntza tasak

	AZKEN DATUA	ARABA	BIZKAIA	GIPUZKOA	EAE	ESTATUA	AZALPENA
Barne produktu gordina (BPGd)	2008 I. hiruh.	2,8	3,2	3,1	3,1	2,7	Oro har, ekonomiaren egoera onuragarria da oraindik ere. Hala, lehen hiruhilekoko BPGdaren aurrerapena (%3,1%) datu ona da berez, gure inguruko zenbakiak baino hobea, alegia. Era berean, lan kontratazioak gora egin du berriro ere, lehen lau hiletan %3,2ko hazkundea metatu duelarik. Bada, hala ere, datu negatiborik ere: IPlak desazelerazio garbia erakusten du (martxoko hazkundea %0 izan da) inbertsioaren erakusgarri diren ekipoko ondasunen bilakaera desfaboragarriaren ondorioz, eta erregistratutako langabeziak gora egin du (%4,8 apirilean), Estatuan beste (%15,6) ez bada ere. Negoziazio kolektiboaren bilakaera ere geldoa da eta oro har itundutako soldata igoera (%4,48) inflazioa baino gorago dago oraindik. Lan gatazkek, beren aldetik, gora egin dute berriz, gune nagusiztat enpresa eta entitate publikoak dituelarik. Azkenik, lan istripuen bilakaera txarragoa izan da, lehen aldikoz hainbat hiletatik hona igo egin baitira lanaldian baja izan duten pertsonen kopurua (%7,9 lehen lau hiletan), baita lan gaixotasunek ukitutakoak ere (%70,9); behera egin dute, berriz. <i>in itinere</i> istripua izan dutenek (-%9,2). Lanaldiko istripuetan, arinek gora egin dute (%8,1), larriek behera (-%11,4) eta hilgarriak aurreko ekitaldiko maila berean daude: hildako 17 pertsona.
Industria produkzioaren indizea (IPI)	2008-03	-2,4	4,8	-3,8	0,0	-2,6	
Kontsumorako prezioen indizea (KPI)	2008-04	4,7	3,9	4,3	4,2	4,2	
Biztanleria landuna	2008 I. hiruh.	1,3	1,7	-0,3	1,0	1,7	
Biztanleria langabea		-20,5	-10,3	28,1	-1,5	17,1	
Langabezia tasa (1)		2,1	3,6	3,4	3,3	9,6	
Erregistratutako kontratuak	2008-04	9,7	16,1	19,5	16,1	5,3	
Une honetan indarrean diren hitzarmenak	2008-04						
- Kopurua (2)		83	143	52	467	2.731	
- Ukitutako langileak (2)		25.297	110.405	109.919	340.123	6.593.000	
- Soldata igoera (3)	3,74	5,12	5,26	4,48	3,43		
2008an erregistratutako hitzarmenak	2008-04						
- Kopurua (2)		12	45	9	97		
- Ukitutako langileak (2)		3.178	13.337	8.160	45.856		
- Soldata igoera (3)	3,51	4,97	5,17	4,33			
Lan grebak	2008-04 /2008-02 (5)						
- Kopurua (2)		19	40	20	79	115	
- Lan egin gabeko egunak (2)		3.091	11.078	8.008	22.177	180.669	
- Lan egin gabeko egunak (4)	143,0	66,2	-4,0	36,2	205,8		
Enplegua erregulatzeko espedienteak	2008-04 /2008-03 (5)						
- Ukitutako langileak (4)		-10,0	-36,6	-46,7	-40,0	-48,8	
Lan gatazkek	2008-04 /2008-03 (5)						
- Ezbeharrak jasandako langileak (4)		8,5	12,5	-0,7	7,4	-9,1	

(1) Kasu honetan ez dugu urtetik urterako aldakuntza tasa eskaintzen une horretako langabezia tasa baizik.

(2) Urtean metatutako balio absolutuak. Negoziazio kolektiboan ikus dagozkion fitxak (EAEko zutabeen, lurraldeetako hitzarmenez gain, lurralde artekoak eta EAEn eragina duten Estatukoak ere badaude).

(3) Indarrean dauden edo une horretara arte erregistratutako hitzarmenetan itundutako soldata igoera.

(4) Urtean metatutako balio absolutuak. Negoziazio kolektiboan ikus dagozkion fitxa (EAEko zutabeen, lurraldeetako hitzarmenez gain, lurralde artekoak eta EAEn eragina duten Estatukoak ere badaude).

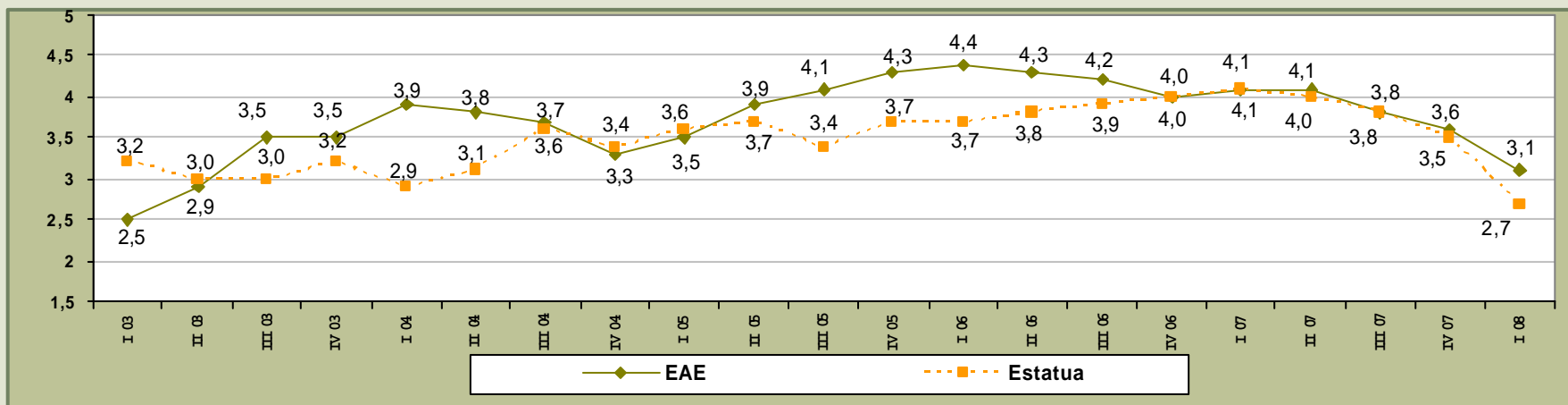
(5) Bigarren data hau Estatuari dagokio.

## Barne produktu gordina eta haren osagaiak

### Urtetik urterako aldakuntza tasak, 2008/2007

	EAE	AZKEN DATUA	ESTATUA	AZKEN DATUA
Nekazaritza-arrantza	4,6		3,0	
Industria	1,9		-0,3	
Eraikuntza	2,4	2008 I. hiruh.	1,4	2008 I. hiruh.
Zerbitzuak	3,6		3,7	
Barne produktu gordina	3,1		2,7	

### Barne produktu gordinaren bilakaera (urtetik urterako aldakuntza tasa)



Oharra: Bolumen kateatuaren indizea.

Iturria: Eustat eta INE.

# Industria produkzioaren indizea<sup>(1)</sup> ondasunen helburu ekonomikoaren arabera

Urtetik urterako aldakuntza tasak, 2008/2007

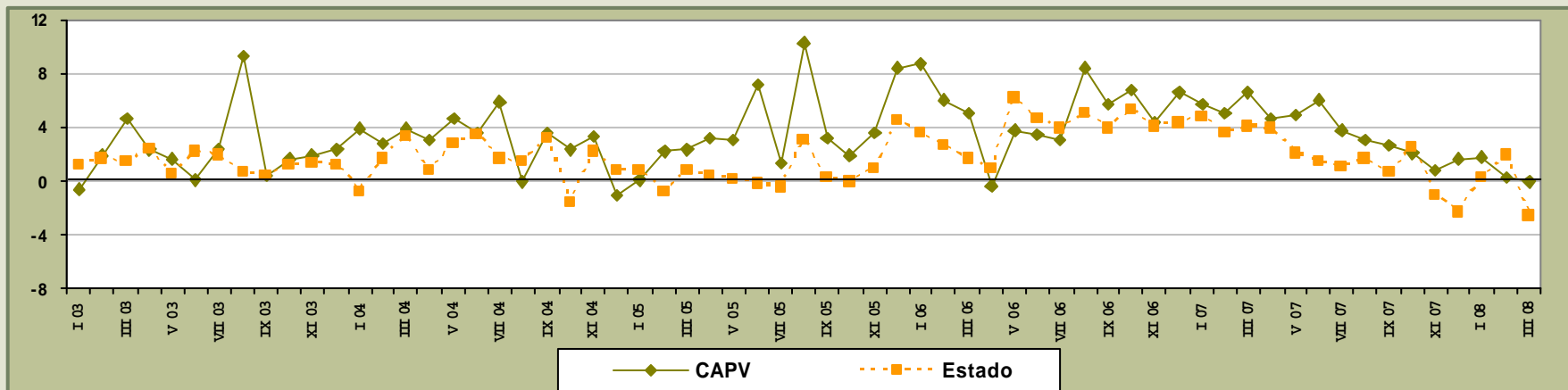
	EAE	AZKEN DATUA	ESTATUA	AZKEN DATUA
Orokorra	0,0		-2,6	
Kontsumo ondasunak	0,0		-4,6	
Ekipamendu ondasunak	-2,2	2008-03	-0,4	2008-03
Bitarteko ondasunak	-0,9		-6,9	
Energia	6,3		10,2	

Urtetik urterako aldakuntza tasa metatuak\*, 2008/2007

	EAE	AZKEN DATUA	ESTATUA	AZKEN DATUA
Orokorra	0,6		-0,2	
Kontsumo ondasunak	7,8		-0,5	
Ekipamendu ondasunak	-1,5	2008-03	2,4	2008-03
Bitarteko ondasunak	1,4		-4,0	
Energia	-4,1		6,9	

\* Urtean metatutakoa aurreko urteko aldi berdinen aldean.

## Industria produkzioaren indizearen bilakaera (urtetik urterako aldakuntza tasa)



Oharra: egutegiaren eraginez zuzendutako indizea.

(1) Seriea 2005=100 oinarri berria erabiltzeko eguneratu da.

Iturriak: Eustat eta INE.

# Prezioak<sup>(1)</sup>

## Urtetik urterako aldakuntza tasak, 2008/2007

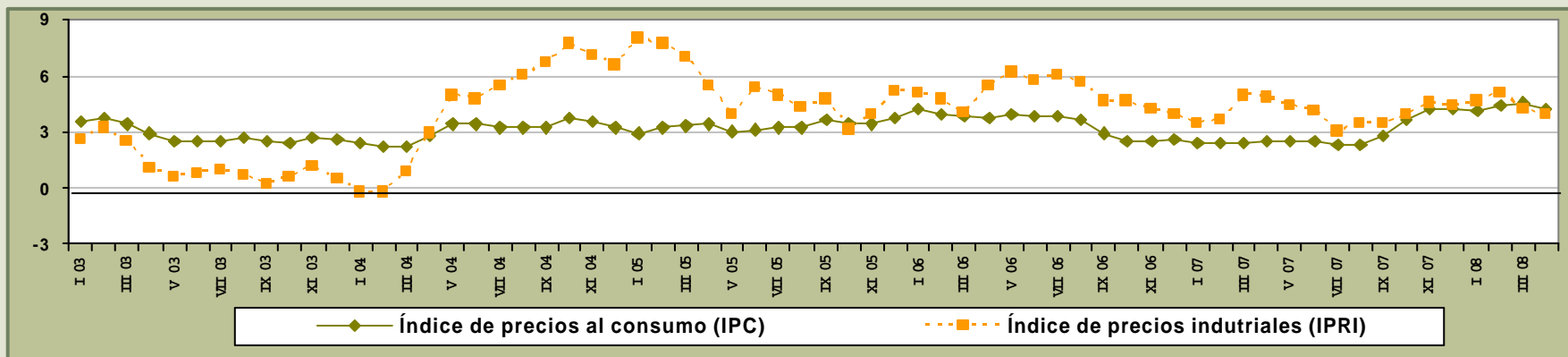
	EAE	AZKEN DATUA	ESTATUA	AZKEN DATUA
<b>Kontsumorako prezioen indizea (KPI)</b>	<b>4,2</b>	<b>2008-04</b>	<b>4,2</b>	<b>2008-04</b>
<b>Industria prezioen indizea (IPRI)</b>				
- Orokorra	3,9		7,2	
- Kontsumo ondasunak	5,0		5,3	
- Ekipamendu ondasunak	2,7	2008-04	2,2	2008-04
- Bitarteko ondasunak	1,9		6,0	
- Energia	10,4		16,5	

## Urtetik urterako aldakuntza tasa metatuak\*, 2008/2007

	EAE	AZKEN DATUA	ESTATUA	AZKEN DATUA
<b>Kontsumorako prezioen indizea (KPI)</b>	<b>4,3</b>	<b>2008-04</b>	<b>4,3</b>	<b>2008-04</b>
<b>Industria prezioen indizea (IPRI)</b>				
- Orokorra	4,4		6,8	
- Kontsumo ondasunak	4,7		5,4	
- Ekipamendu ondasunak	3,2	2008-04	2,4	2008-04
- Bitarteko ondasunak	2,0		6,1	
- Energia	13,0		14,4	

\*Urtean metatutakoa aurreko urteko aldi berdinen aldean.

## Kontsumorako prezioen indizeen eta industria prezioen bilakaera (urtetik urterako aldakuntza tasa)\*



\* EAERI buruzko datuak.

(1) Industri prezioen indizearen kasuan, seriea 2005=100 oinarri berria erabiltzeko eguneratu da.

## Enpleguaren egoera (I). Biztanleria jardueraren arabera

## Urtetik urterako aldakuntza tasak, 2008/2007

	ARABA	BIZKAIA	GIPUZKOA	EAE	AZKEN DATUA	ESTATUA	AZKEN DATUA
<b>Biztanleria aktiboa</b>	<b>0,8</b>	<b>1,2</b>	<b>0,5</b>	<b>0,9</b>		<b>3,0</b>	
Gizonak	1,5	-0,2	-1,2	-0,3		2,3	
Emakumeak	-0,3	3,1	2,7	2,5		3,9	
16-24 urte				6,2		-0,9	
25-54 urte				0,0		3,2	
55 urte eta gehi.				4,6		5,2	
<b>Biztanleria landuna</b>	<b>1,3</b>	<b>1,7</b>	<b>-0,3</b>	<b>1,0</b>		<b>1,7</b>	
Gizonak	2,5	0,3	-1,2	0,1		0,6	
Emakumeak	-0,3	3,5	1,0	2,1	<b>2008</b>	3,2	<b>2008</b>
16-24 urte				6,6	<b>l.</b>	-5,1	<b>l.</b>
25-54 urte				0,1	<b>hiruh.</b>	2,1	<b>hiruh.</b>
55 urte eta gehi.				4,5		4,7	
<b>Biztanleria langabea</b>	<b>-20,5</b>	<b>-10,3</b>	<b>28,1</b>	<b>-1,5</b>		<b>17,1</b>	
Gizonak	-38,1	-13,2	2,2	-12,3		27,3	
Emakumeak	0,0	-7,5	58,1	11,7		9,4	
16-24 urte				1,8		18,2	
25-54 urte				-2,6		17,2	
55 urte eta gehi.				11,1		13,2	
<b>Langabezia tasa (1)</b>	<b>2,1</b>	<b>3,6</b>	<b>3,4</b>	<b>3,3</b>		<b>9,6</b>	
<b>Erregis. langabezia</b>	<b>6,3</b>	<b>2,6</b>	<b>8,5</b>	<b>4,8</b>	<b>08-04</b>	<b>15,6</b>	<b>08-04</b>

(1) Aztergai dugun aldikoa.

## Urtetik urterako aldakuntza tasa metatuak\*, 2008/2007

	ARABA	BIZKAIA	GIPUZKOA	EAE	AZKEN DATUA	ESTATUA	AZKEN DATUA
<b>Biztanleria aktiboa</b>							
Gizonak							
Emakumeak							
16-24 urte							
25-54 urte							
55 urte eta gehi.							
<b>Biztanleria landuna</b>							
Gizonak							
Emakumeak							
16-24 urte							
25-54 urte							
55 urte eta gehi.							
<b>Biztanleria langabea</b>							
Gizonak							
Emakumeak							
16-24 urte							
25-54 urte							
55 urte eta gehi.							
<b>Langabezia tasa (2)</b>							
<b>Erregis. Langabezia</b>	<b>3,1</b>	<b>2,0</b>	<b>4,4</b>	<b>2,9</b>	<b>08-04</b>	<b>11,8</b>	<b>08-04</b>

Hiruhilekoko datuei dagokionez, lehenengo hiruhilekoan urtetik urterako aldakuntza tasa metatua eta aldakuntza tasak berdinak dira

(2) Aurtengo ekitaldiko batez besteko tasa.

\* Urtean metatutakoa aurreko urteko aldi berdinen aldean.



## Enpleguaren egoera (II). Biztanleria landuna eta lan kostua

### Urtetik urterako aldakuntza tasak, 2008/2007

	ARABA	BIZKAIA	GIPUZKOA	EAE	AZKEN DATUA	ESTATUA	AZKEN DATUA
<b>Biztanleria landuna</b>	1,3	1,7	-0,3	1,0		1,7	
<b>Nekazaritza-arrantza</b>	-26,2	32,6	-2,7	1,6		-12,8	
<b>Industria</b>	2,7	2,1	-0,4	1,2		1,5	
<b>Eraikuntza</b>	11,5	-1,4	9,8	3,5	<b>2008 I.</b>	0,2	<b>2008 I.</b>
<b>Zerbitzuak</b>	0,7	1,6	-1,5	0,5	<b>hiruh.</b>	3,1	<b>hiruh.</b>
<b>Soldatakoa</b>	2,5	2,4	0,2	1,6		1,8	
- Kontratu mugagabea	2,9	7,8	1,7	5,1		4,5	
- Aldi baterako kontr.	1,6	-8,6	-4,9	-5,9		-3,9	
Soldatakoa ez dena	-5,4	-2,1	-2,0	-2,3		0,8	
<b>Erregistratu kontratuak</b>	9,7	16,1	19,5	16,1	<b>08-04</b>	5,3	<b>08-04</b>
- Mugagabeak	25,6	28,0	50,9	33,7		12,0	
- Aldi baterakoak	8,1	15,0	16,8	14,4		4,4	
<b>Lan kostu osoa</b>				4,9	<b>07-IV-H</b>	4,1	<b>07-IV-H</b>

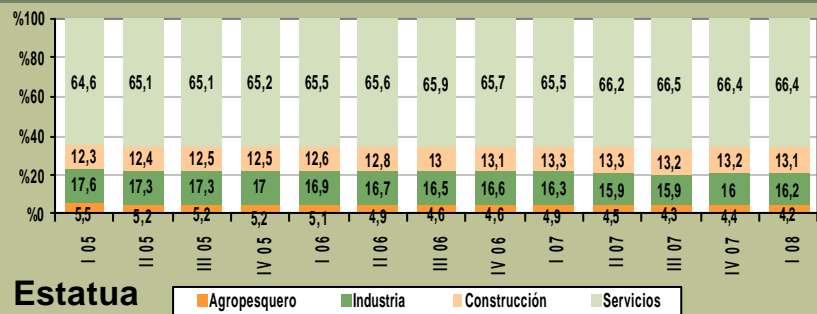
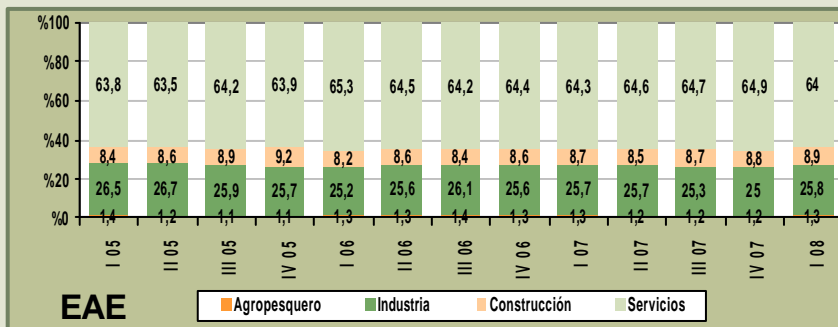
### Urtetik urterako aldakuntza tasa metatuak\*, 2008/2007

	ARABA	BIZKAIA	GIPUZKOA	EAE	AZKEN DATUA	ESTATUA	AZKEN DATUA
<b>Biztanleria landuna</b>							
<b>Nekazaritza-arrantza</b>							
<b>Industria</b>							
<b>Eraikuntza</b>							
<b>Zerbitzuak</b>							
<b>Soldatakoa</b>							
- Kontratu mugagabea							
- Aldi baterako kontr.							
Soldatakoa ez dena							
<b>Erregistratu Kontratuak</b>	0,4	3,1	4,9	3,2	<b>08-04</b>	-4,3	<b>08-04</b>
- Mugagabeak	2,1	-4,1	-0,5	-2,0		-6,7	
- Aldi baterakoak	0,2	3,9	5,6	3,8		-3,9	
<b>Lan kostu osoa</b>				4,7	<b>07-IV-H</b>	4,0	<b>07-IV-H</b>

Hiruhilekoko datuei dagokionez, lehenengo hiruhilekoan urtetik urterako aldakuntza tasa metatua eta aldakuntza tasak berdinak dira

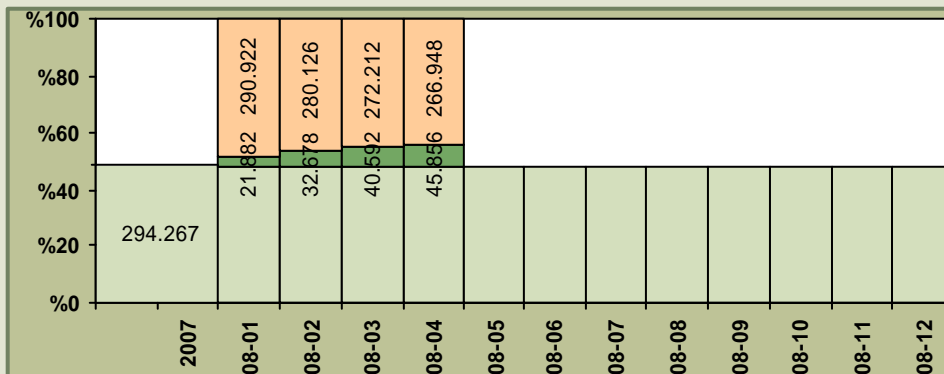
\* Urtean metatutakoa aurreko urteko aldi berdinen aldean.

### Biztanleria landunaren banaketaren bilakaera (%)



## Negoiazio kolektiboa (I). Hitzarmenen segimendua

### Ukitutako pertsonen bilakaera



- BERRITU GABEKO HITZARMENAK:** Indarraldia amaitu eta aztergai dugun hilerara arte berritu ez diren hitzarmenek ukitutako langileak.
- 2008AN ERREGISTRATUTAKO HITZARMENAK:** 2008an erregistratu eta urte bererako indarraldia duten hitzarmenek ukitutako langileak (hiletik hilerara metatutako balioak).
- AURREKO URTEETAKO HITZARMENAK:** 2008rako indarraldia duten eta 2007eko abenduaren 31 arte erregistratutako urte anitzeko indarraldiko hitzarmenek ukitutako langileak.

### Urtean indarrean\* diren hitzarmenak

	ARABA	BIZKAIA	GIPUZKOA	LURRALDE ARTEKOA	EAE (1)	EAE-N ERAGINA DUTEN ESTATU EREMUKOAK	EAE (2)	AZKEN DATUA	ESTATUA	AZKENDATUA
<b>Hitzarmen kopurua</b>										
- Enpresakoak	71	120	34	8	233	114	347		1.999	
- Sektorekoak	12	23	18	3	56	64	120		732	
- Guztira	83	143	52	11	289	178	467		2.731	
<b>Ukitutako pertsonak</b>								08-04	(milaketan)	08-04
- Enpresakoak	9.572	12.492	5.742	2.238	30.044	20.062	50.106		602,3	
- Sektorekoak	15.725	97.913	104.177	3.303	221.118	68.899	290.017		5.990,6	
- Guztira	25.297	110.405	109.919	5.541	251.162	88.961	340.123		6.593,0	

\* Urtean erregistratutako hitzarmenek eta aurreko urteetatik datozenek osatutako multzoa.

(1) EAEn erregistratutako hitzarmen kolektiboak.

(2) EAEn eragina duten hitzarmen kolektiboak, hau da, EAEn erregistratutakoak eta EAEn eragina duten Estatu eremuak.

Iturria: Lan eta Gizarte Gaietarako Ministerioa; Eusko Jaurlaritzako Justizia, Lan eta Gizarte Segurantza Saila; geuk egina.

## Negoziazio kolektiboa (I). Hitzarmenen segimendua (jarraipena)

## Urtean erregistratutako hitzarmenak

	ARABA	BIZKAIA	GIPUZKOA	LURRALDE ARTEKOA	EAE (1)	EAE-N ERAGINA DUTEN ESTATU EREMUKOAK	EAE (2)	AZKEN DATUA
<b>Hitzarmen kopurua</b>								08-04
- Enpresakoak	10	39	4	2	55	19	74	
- Sektorekoak	2	6	5	1	14	9	23	
- Guztira	12	45	9	3	69	28	97	
<b>Ukitutako pertsonak</b>								08-04
- Enpresakoak	1.809	2.281	586	746	5.422	4.908	10.330	
- Sektorekoak	1.369	11.056	7.574	1.522	21.521	14.005	35.526	
- Guztira	3.178	13.337	8.160	2.268	26.943	18.913	45.856	

## Berritu gabeko hitzarmenak

	ARABA	BIZKAIA	GIPUZKOA	LURRALDE ARTEKOA	EAE (1)	EAE-N ERAGINA DUTEN ESTATU EREMUKOAK	EAE (2)	AZKEN DATUA
<b>Hitzarmen kopurua</b>								08-04
- Enpresakoak	87	168	67	18	340	116	456	
- Sektorekoak	9	25	26	5	65	41	106	
- Guztira	96	193	93	23	405	157	562	
<b>Ukitutako pertsonak</b>								08-04
- Enpresakoak	13.717	25.163	10.851	5.168	54.899	10.792	65.691	
- Sektorekoak	30.139	99.147	30.836	16.534	176.656	24.601	201.257	
- Guztira	43.856	124.310	41.687	21.702	231.555	35.393	266.948	

(1) EAEn erregistratutako hitzarmen kolektiboak.

(2) EAEn eragina duten hitzarmen kolektiboak, hau da, EAEn erregistratutakoak eta EAEn eragina duten Estatu eremuak. Iturria: Lan eta Gizarte Gaietarako Ministerioa; Eusko Jaurlaritzako Justizia, Lan eta Gizarte Segurantzza Saila; geuk egina.

## Negoiazio kolektiboa (II). Eduki nagusiak

### Indarrean diren hitzarmenak

	ARABA	BIZKAIA	GIPUZKOA	LURRALDE ARTEKOA	EAE (1)	EAE-N ERAGINA DUTEN ESTATU EREMUOKOAK	EAE (2)	AZKEN DATUA	ESTATUA	AZKEN DATUA
<b>Soldata igoera</b>										
- Enpresakoak	4,08	3,75	4,15	4,79	4,00	2,56	3,41		2,79	
- Sektorekoak	3,54	5,30	5,31	5,09	5,17	2,83	4,66		3,49	
- Guztira	3,74	5,12	5,26	4,94	5,04	2,76	4,48		3,43	
<b>Lanaldia (ordu / urte)</b>								08-04		08-04
- Enpresakoak	1.688	1.676	1.639	1.644	1.670	1.682	1.675		1.710	
- Sektorekoak	1.723	1.712	1.702	1.600	1.706	1.718	1.709		1.751	
- Guztira	1.710	1.708	1.699	1.618	1.702	1.709	1.704		1.748	

### Erregistratutako hitzarmenak

	ARABA	BIZKAIA	GIPUZKOA	LURRALDE ARTEKOA	EAE (1)	EAE-N ERAGINA DUTEN ESTATU EREMUOKOAK	EAE (2)	AZKEN DATUA
<b>Soldata igoera</b>								
- Enpresakoak	3,61	4,57	4,13	4,37	4,17	2,43	3,30	
- Sektorekoak	3,38	5,05	5,19	--	4,99	3,86	4,71	
- Guztira	3,51	4,97	5,17	4,37	4,83	3,24	4,33	
<b>Lanaldia (ordu / urte)</b>								08-04
- Enpresakoak	1.648	1.692	1.593	1.590	1.653	1.667	1.659	
- Sektorekoak	1.747	1.751	1.717	1.592	1.727	1.772	1.738	
- Guztira	1.691	1.741	1.709	1.591	1.712	1.726	1.717	

### Pertsonal funtzionario eta estatutarioaren lan baldintzak (3)

	EAE	AZKEN DATUA
<b>Soldata igoera</b>	4,22	
<b>Lanaldia (ordu / urte)</b>	1.552	08-04
<b>Ukitutako pertsonak</b>	69.276	

(1) EAEn erregistratutako hitzarmen kolektiboak.

(2) EAEn eragina duten hitzarmen kolektiboak, hau da, EAEn erregistratutakoak eta EAEn eragina duten Estatu eremuok.

(3) EAEko pertsonal funtzionario eta estatutarioaren lan baldintzak, akordio arautzaileen ondoriozkoak izan zein aurrekontu legeen ondoriozkoak izan.

Iturria: Lan eta Gizarte Gaietarako Ministerioa; Eusko Jaurlaritzako Justizia, Lan eta Gizarte Segurantza Saila; geuk egina.

## Lan gatazkak

### Grebak (\*)

#### Balio absolutuak

#### Urtetik urterako aldakuntza (%)

	ARABA	BIZKAIA	GIPUZKOA	EAE	AZKEN DATUA	ESTATUA	AZKEN DATUA		ARABA	BIZKAIA	GIPUZKOA	EAE	AZKEN DATUA	ESTATUA	AZKEN DATUA
<b>Aztergai dugun hilean</b>															
- Greba kopurua (1)	9	13	8	30		77									
- Parte hartzaileak (1)	583	970	583	2.136		59.851									
- Lan egin gabeko egunak	247	1.937	1.037	3.221		155.634									
<b>Urtean metatutakoa</b>					08-04		08-02	<b>Urtean metatutakoa</b>							
- Greba kopurua	19	40	20	79		115		- Greba kopurua	26,7	90,5	17,6	49,1		-15,4	
- Parte hartzaileak	2.552	7.564	5.626	15.742		76.546		- Parte hartzaileak	107,3	37,2	178,1	79,5	08-04	177,3	08-02
- Lan egin gabeko egunak	3.091	11.078	8.008	22.177		180.669		- Lan egin gabeko egunak	143,0	66,2	-4,0	36,2		205,8	

(\*) Behin behineko datuak.

(1) Hilabeteko datuetan aurreko hilabeteetan hasitako baino bukatu gabeko grebak kontutan hartzen dira

### Precon aurkeztutako gatazka kolektiboak

#### Balio absolutuak

#### Urtetik urterako aldakuntza (%)

	ARABA	BIZKAIA	GIPUZKOA	EAE	AZKEN DATUA		ARABA	BIZKAIA	GIPUZKOA	EAE	AZKEN DATUA
<b>Aztergai dugun hilean</b>											
- Gatazka kopurua	9	13	4	26							
- Ukitutako pertsonak	9.165	1.782	657	11.604							
<b>Urtean metatutakoa</b>					08-04						
- Gatazka kopurua	46	83	22	151							
- Ukitutako pertsonak	16.319	6.598	2.354	25.271							
<b>Urtean metatutakoa</b>											
- Gatazka kopurua	12,2	9,2	-35,3	0,0	08-04						
- Ukitutako pertsonak	46,5	-58,1	-48,4	-19,6							

## Baimendutako enplegu erregulazioko espedienteak (EAEko administrazioa)

## Balio absolutuak

	ARABA	BIZKAIA	GIPIZKOA	EAE	AZKEN DATUA	ESTATUA	AZKEN DATUA
<b>Aztergai dugun hilean</b>							
Espediente kopurua	4	8	8	20		299	
- Finantzazkoak	1	0	7	8		53	
- Eskaria	1	4	0	5		8	
- Beste batzuk	2	4	1	7		238	
Ukitutako pertsonak	26	280	47	353		3.276	
- Finantzazkoak	16	0	42	58		800	
- Eskaria	6	219	0	225		506	
- Beste batzuk	4	61	5	70		1.970	
- Murrizketa	0	0	0	0		51	
- Etetea	10	237	17	264		1.580	
- Amaiera	16	43	30	89		1.645	
					08-04		08-03
<b>Urtean metatutakoa</b>							
Espediente kopurua	7	28	31	66		824	
- Finantzazkoak	2	5	27	34		126	
- Eskaria	3	10	0	13		30	
- Beste batzuk	2	13	4	19		668	
Ukitutako pertsonak	63	637	439	1.139		11.287	
- Finantzazkoak	18	89	348	455		2.297	
- Eskaria	41	431	0	472		851	
- Beste batzuk	4	117	91	212		8.139	
- Murrizketa	0	0	1	1		179	
- Etetea	12	474	188	674		3.164	
- Amaiera	51	163	250	464		7.944	

## Urtetik urterako aldakuntza (%)

	ARABA	BIZKAIA	GIPIZKOA	EAE	AZKEN DATUA	ESTATUA	AZKEN DATUA
<b>Urtean metatutakoa</b>							
Espediente kopurua	40,0	-55,6	-52,3	-50,4		-19,6	
- Finantzazkoak	*	-37,5	145,5	78,9		44,8	
- Eskaria	*	66,7	*	116,7		20,0	
- Beste batzuk	-60,0	-73,5	-92,6	-82,4		-26,8	
Ukitutako pertsonak	-10,0	-36,6	-46,7	-40,0		-48,8	
- Finantzazkoak	*	-25,2	225,2	101,3	08-04	-17,8	08-03
- Eskaria	*	85,0	*	102,6		-1,7	
- Beste batzuk	-94,3	-82,1	-87,3	-85,3		-55,8	
- Murrizketa	*	-100,0	*	-85,7		135,5	
- Etetea	-57,1	-35,2	-75,4	-55,8		-79,0	
- Amaiera	21,4	-38,5	323,7	26,8		15,0	

\* Urtean arteko aldakuntza ezin da lortu, aztertutako aldagaiaren balioa ezer eza baita erreferentziako oinarritzko aldirian.

## Lan ezbeharrak

## Balio absolutuak

## Urtetik urterako aldakuntza (%)

	ARABA	BIZKAIA	GIPUZKOA	EAE	AZKEN DATUA	ESTATUA	AZKEN DATUA
<b>Aztergai dugun hilean</b>							
<b>Ukitutakoak (ezgai egoera)</b>	<b>857</b>	<b>2.355</b>	<b>1.506</b>	<b>4.718</b>		<b>76.631</b>	
<i>In itinere</i>	49	215	137	401		7.112	
Lan gaixotasunak (*)	17	70	86	173		1.056	
Lan jardunean	791	2.070	1.283	4.144		68.463	
- Nekazaritza-arrantza	12	45	24	81		2.786	
- Industria	346	742	614	1.702		17.344	
- Eraikuntza	139	454	176	769		17.264	
- Zerbitzuak	294	829	469	1.592		31.069	
- Arinak	789	2.057	1.276	4.122		67.824	
- Larriak	2	10	6	18		577	
- Heriotzak	0	3	1	4		62	
					08-04		08-03
<b>Urtean metatutakoa</b>							
<b>Ukitutakoak (ezgai egoera)</b>	<b>3.232</b>	<b>8.626</b>	<b>5.188</b>	<b>17.046</b>		<b>251.169</b>	
<i>In itinere</i>	238	870	439	1.547		24.671	
Lan gaixotasunak (*)	61	249	266	576		3.434	
Lan jardunean	2.933	7.507	4.483	14.923		223.064	
- Nekazaritza-arrantza	39	166	77	282		9.441	
- Industria	1.275	2.732	2.032	6.039		56.993	
- Eraikuntza	456	1.472	681	2.609		54.720	
- Zerbitzuak	1.163	3.137	1.693	5.993		101.910	
- Arinak	2.911	7.452	4.450	14.813		220.894	
- Larriak	17	48	28	93		1.943	
- Heriotzak	5	7	5	17		227	

	ARABA	BIZKAIA	GIPUZKOA	EAE	AZKEN DATUA	ESTATUA	AZKEN DATUA
<b>Urtean metatutakoa</b>							
<b>Ukitutakoak (ezgai egoera)</b>	<b>8,5</b>	<b>12,5</b>	<b>-0,7</b>	<b>7,4</b>		<b>-9,1</b>	
<i>In itinere</i>	-47,8	6,9	1,2	-9,2		-6,4	
Lan gaixotasunak (*)	56,4	116,5	45,4	70,9		15,0	
Lan jardunean	18,1	11,4	-2,6	7,9		-9,7	
- Nekazaritza-arrantza	30,0	7,1	-20,6	0,0	08-04	-10,1	08-03
- Industria	13,4	14,6	-3,6	7,5		-11,1	
- Eraikuntza	13,7	1,3	-5,3	1,4		-17,7	
- Zerbitzuak	25,3	14,3	0,7	11,9		-3,7	
- Arinak	18,3	11,4	-2,2	8,1		-9,6	
- Larriak	-22,7	29,7	-39,1	-11,4		-14,4	
- Heriotzak	**	-22,2	-37,5	0,0		0,0	

(\*) Lan gaixotasunen inguruko adierazpen sistema murriztaileagoa: gaur egun mutuak jakinarazten dute

\*\* Urtean arteko aldakuntza ezin da lortu, aztertutako aldagaiaren balioa ezer eza baita erreferentziako o