



# ***Hileko informazio soziolaborala***

## ***2008ko urria***



**CRL**  **LHK**

lan harremanen kontseilua consejo de relaciones laborales

## Sarrera

---

Orain aurkezten dugun informazio honen bidez, EAEko aldagai soziolaboral nagusien jarraipena egin nahi dugu. Lan hau informazio soziolaboralari buruzko plan orokor baten parte da, eta plan horren barnean hiru hilean behingo lau azterketa eta urteko txosten bat ere egingo dira.

Hileko informazio hau hainbat fitxaz osaturik dago, eta fitxa horiek jarraipen plana osatzen duten gaien arabera banatzen dira: ekoizpena, prezioak, enplegua, negozioazio kolektiboa, lan gatazkak, enplegua erregulatzeko espedienteak eta lan ezbeharrak. Gai hauetan, gure iritzirako adierazgarrienak diren aldagaiak aukeratuko ditugu eta horien bilakaera eskainiko dugu, horrela konparaziozko analisi bat egin dezakegu Estatuarekin edota EAEko eremuen artean, ditugun datuen arabera betiere.

Irizpide orokor gisa, aztertutako aldagai bakoitzak analizatutako hilean edo hiruhilekoan izan duen urtetik urterako aldakuntza tasa aurkeztuko dugu (lan gatazketan, enplegua erregulatzeko espedienteetan eta lan ezbeharretan izan ezik), bai eta metatutako aldakuntza tasa ere (aurreko urteko aldi berdinen aldean urte hasieratik izan duen batez besteko aldakuntza), dena dela, kasu batzuetan, bereziki egokia irizten badiogu, balio absolutuak ere eskainiko ditugu.

## Aurkibidea

---

Laburpen taula: lurraldeak, EAE eta Estatua .....	4
Barne produktu gordina eta haren osagaiak .....	5
Industria produkzioaren indizea ondasunen helburu ekonomikoaren arabera .....	6
Prezioak .....	7
Enpleguaren egoera (I). Biztanleria jardueraren arabera .....	8
Enpleguaren egoera (II). Biztanleria landuna eta lan kostua .....	9
Negoiazio kolektiboa (I). Hitzarmenen segimendua .....	10
Negoiazio kolektiboa (II). Eduki nagusiak .....	12
Lan gatazkak .....	13
Baimendutako enplegu erregulazioko espedienteak (EAEko administrazioa) .....	14
Lan ezbeharrak .....	15

## Laburpen taula: lurraldeak, EAE eta Estaturia

### Urtetik urterako aldakuntza tasak

	AZKEN DATUA	ARABA	BIZKAIA	GIPUZKOA	EAE	ESTATUA	AZALPENA
<b>Barne produktu gordina (BPGd)</b>	<b>2008 III. hiruh.</b>	<b>1,8</b>	<b>1,9</b>	<b>2,0</b>	<b>1,9</b>	<b>0,9</b>	Ekonomia hoztu denez, okupazioa gelditu egin da eta langabe kopurua igo. Erregistroko estatistikek ibilbide hau berresten dute. Hala, hil hauetan erregistratutako langabezia %8,1ean igo da. Kontratuen bilakaeran alderantziz gertatzen da eta tarte berean %3,5ean jaitsi da. Enplegua erregulatzeko espedienteek ere egoera bera erakusten dute, igo egiten baitira, ekitaldiak aurrera egin ahala. Gehienetan hartutako neurria lan harremana aldi baterako etetea izan da. Espedienteen %94a langileen legezko ordezkarien adostasunaz tramitatu da. Baimendutako espediente kopururik handiena industrian dago, bertan langileen %74a baitago, eraikuntzan bakarrik %8a dagoelarik. Negoziazio kolektiboari dagokio-nez, hil honetan 22.000 langile baino gehiago ukitzen dituzten hitzarmenak erregistratu dira (batez ere Bizkaiko ostalaritzagatik). Egoera au-rreko urtekoa baino hobea da, hitzarmena sinatzeko falta diren langileak %33,3 baitira, orain dela urtebete %47,5 zirela. Beste alde batetik, itundutako soldata igoera eta lanaldia aurreko hiletakoen antzekoak dira. Lan istripuei dagokionez,, erregistratu diren 39 istripu hilgarriak gora behera, nabarmendu behar da beherako joera ikusten dela eurretan.
<b>Industria produkzioaren indizea (IPI)</b>	<b>2008-09</b>	<b>-7,9</b>	<b>-0,7</b>	<b>-5,1</b>	<b>-3,8</b>	<b>-8,8</b>	
<b>Kontsumorako prezioen indizea (KPI)</b>	<b>2008-10</b>	<b>3,8</b>	<b>3,5</b>	<b>3,9</b>	<b>3,7</b>	<b>3,6</b>	
<b>Biztanleria landuna</b>	<b>2008 III. hiruh.</b>	<b>2,0</b>	<b>-0,8</b>	<b>0,7</b>	<b>0,1</b>	<b>-0,8</b>	
<b>Biztanleria langabea</b>		<b>-40,6</b>	<b>24,0</b>	<b>15,3</b>	<b>15,3</b>	<b>45,0</b>	
<b>Langabezia tasa (1)</b>		<b>1,3</b>	<b>4,5</b>	<b>3,0</b>	<b>3,5</b>	<b>11,3</b>	
<b>Erregistratutako kontratuak</b>	<b>2008-10</b>	<b>-12,5</b>	<b>-16,5</b>	<b>-1,0</b>	<b>-11,8</b>	<b>-17,1</b>	
<b>Une honetan indarrean diren hitzarmenak</b>	<b>2008-10</b>						
- Kopurua (2)		<b>106</b>	<b>193</b>	<b>75</b>	<b>618</b>	<b>3.740</b>	
- Ukitutako langileak (2)		<b>38.367</b>	<b>139.208</b>	<b>120.702</b>	<b>404.925</b>	<b>8.367.000</b>	
- Soldata igoera (3)		<b>4,16</b>	<b>5,05</b>	<b>5,26</b>	<b>4,51</b>	<b>3,52</b>	
<b>2008an erregistratutako hitzarmenak</b>							
- Kopurua (2)		<b>35</b>	<b>95</b>	<b>32</b>	<b>248</b>		
- Ukitutako langileak (2)	<b>16.248</b>	<b>42.140</b>	<b>18.943</b>	<b>110.658</b>			
- Soldata igoera (3)	<b>4,69</b>	<b>4,84</b>	<b>5,24</b>	<b>4,53</b>			
<b>Lan grebak</b>	<b>2008-10 /2008-07 (5)</b>						
- Kopurua (2)		<b>45</b>	<b>91</b>	<b>60</b>	<b>196</b>	<b>431</b>	
- Lan egin gabeko egunak (4)		<b>6.718</b>	<b>35.175</b>	<b>18.622</b>	<b>60.515</b>	<b>833.850</b>	
- Lan egin gabeko egunak (4)	<b>1,6</b>	<b>-40,4</b>	<b>-40,2</b>	<b>-37,5</b>	<b>4,9</b>		
<b>Enplegua erregulatzeko espedienteak</b>	<b>2008-10 /2008-09 (5)</b>						
- Ukitutako langileak (4)		<b>143,0</b>	<b>0,4</b>	<b>-33,6</b>	<b>-10,0</b>	<b>3,9</b>	
<b>Lan gatazkak</b>	<b>2008-10 /2008-08 (5)</b>						
- Ezbeharrak jasandako langileak (4)		<b>-1,6</b>	<b>0,9</b>	<b>0,5</b>	<b>0,3</b>	<b>-6,3</b>	

(1) Kasu honetan ez dugu urtetik urterako aldakuntza tasa eskaintzen une horretako langabezia tasa baizik.

(2) Urtean metatutako balio absolutuak. Negoziazio kolektiboan ikus dagozkion fitxak (EAEko zutabeen, lurraldeetako hitzarmenez gain, lurralde artekoak eta EAEn eragina duten Estatukoak ere badaude).

(3) Indarrean dauden edo une horretara arte erregistratutako hitzarmenetan itundutako soldata igoera.

(4) Urtean metatutako balio absolutuak. Negoziazio kolektiboan ikus dagozkion fitxa (EAEko zutabeen, lurraldeetako hitzarmenez gain, lurralde artekoak eta EAEn eragina duten Estatukoak ere badaude).

(5) Bigarren data hau Estatuari dagokio.

## Barne produktu gordina eta haren osagaiak

Urtetik urterako aldakuntza tasak, 2008/2007

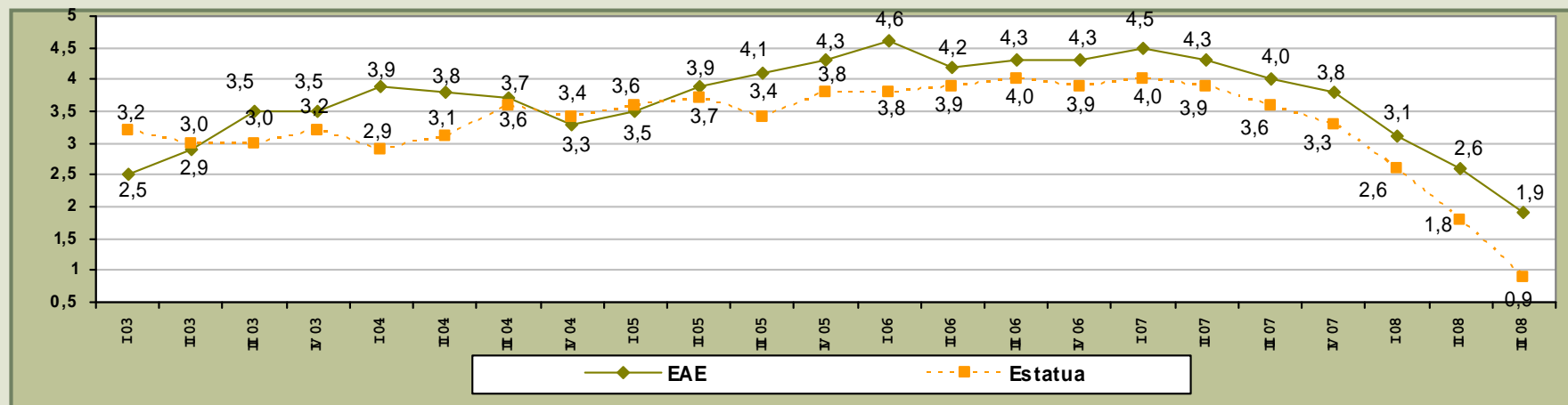
	EAE	AZKEN DATUA	ESTATUA	AZKEN DATUA
<b>Nekazaritza-arrantza</b>	2,2		0,6	
<b>Industria</b>	1,0	2008	-3,4	2008
<b>Eraikuntza</b>	-1,0	III.	-5,0	III.
<b>Zerbitzuak</b>	2,8	hiruh.	3,0	hiruh.
<b>Barne produktu gordina</b>	1,9		0,9	

Urtetik urterako aldakuntza tasa metatuak\*, 2008/2007

	EAE	AZKEN DATUA	ESTATUA	AZKEN DATUA
<b>Nekazaritza-arrantza</b>	2,5		1,8	
<b>Industria</b>	1,4	2008	-2,0	2008
<b>Eraikuntza</b>	0,8	III.	-1,9	III.
<b>Zerbitzuak</b>	3,2	hiruh.	3,5	hiruh.
<b>Barne produktu gordina</b>	2,5		1,8	

\* Urtean metatutakoa aurreko urteko aldi berdinen aldean.

## Barne produktu gordinaren bilakaera (urtetik urterako aldakuntza tasa)



Oharra: Bolumen kateatuaren indizea.

Iturria: Eustat eta INE.

## Industria produkzioaren indizea<sup>(1)</sup> ondasunen helburu ekonomikoaren arabera

Urtetik urterako aldakuntza tasak, 2008/2007

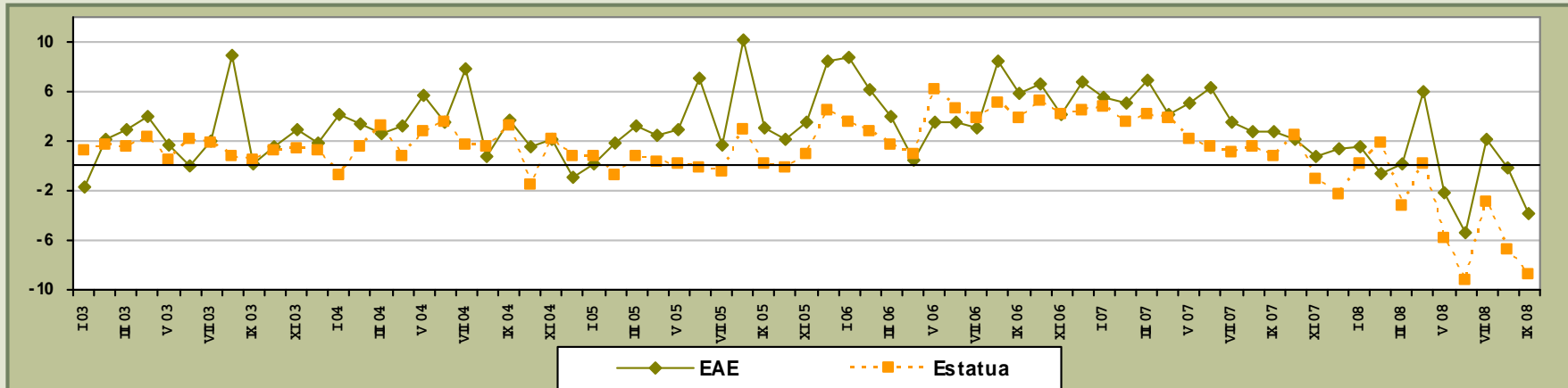
	EAE	AZKEN DATUA	ESTATUA	AZKEN DATUA
Orokorra	-3,8		-8,8	
Kontsumo ondasunak	-10,1		-8,6	
Ekipamendu ondasunak	-4,5	2008-09	-5,0	2008-09
Bitarteko ondasunak	-4,0		-14,1	
Energia	9,5		-2,0	

Urtetik urterako aldakuntza tasa metatuak\*, 2008/2007

	EAE	AZKEN DATUA	ESTATUA	AZKEN DATUA
Orokorra	-0,4		-3,8	
Kontsumo ondasunak	-6,0		-4,0	
Ekipamendu ondasunak	0,3	2008-09	-1,5	2008-09
Bitarteko ondasunak	-0,2		-7,4	
Energia	4,9		2,8	

\* Urtean metatutakoa aurreko urteko aldi berdinen aldean.

## Industria produkzioaren indizearen bilakaera (urtetik urterako aldakuntza tasa)



Oharra: egutegiaren eraginez zuzendutako indizea.

(1) Seriea 2005=100 oinarri berria erabiltzeko eguneratu da.

Iturriak: Eustat eta INE.

## Prezioak<sup>(1)</sup>

**Urtetik urterako aldakuntza tasak, 2008/2007**

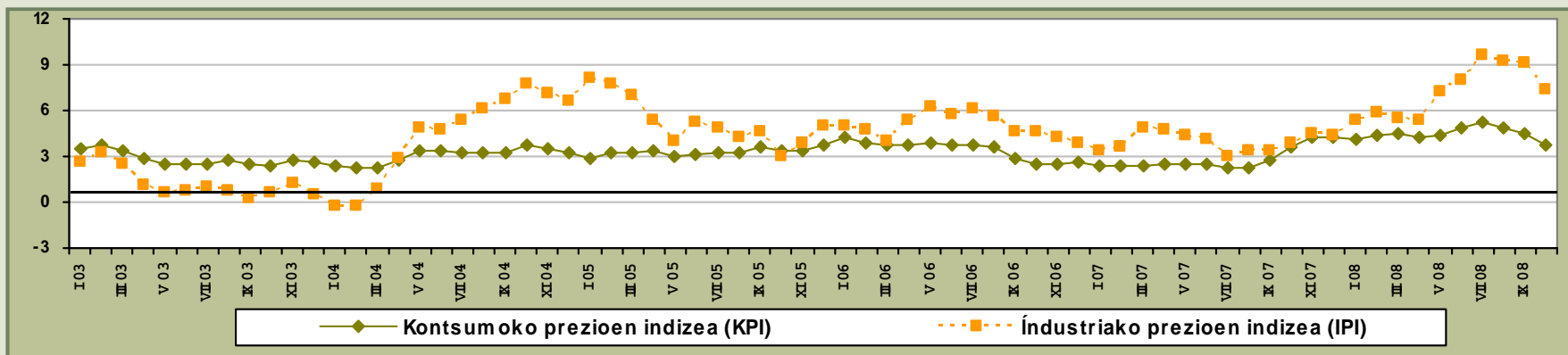
	EAE	AZKEN DATUA	ESTATUA	AZKEN DATUA
<b>Kontsumorako prezioen indizea (KPI)</b>	<b>3,7</b>	<b>2008-10</b>	<b>3,6</b>	<b>2008-10</b>
<b>Industria prezioen indizea (IPRI)</b>				
- Orokorra	7,4		5,9	
- Kontsumo ondasunak	3,8		2,9	
- Ekipamendu ondasunak	3,1	2008-10	2,1	2008-10
- Bitarteko ondasunak	6,3		5,0	
- Energia	18,8		15,2	

**Urtetik urterako aldakuntza tasa metatuak\*, 2008/2007**

	EAE	AZKEN DATUA	ESTATUA	AZKEN DATUA
<b>Kontsumorako prezioen indizea (KPI)</b>	<b>4,5</b>	<b>2008-10</b>	<b>4,5</b>	<b>2008-10</b>
<b>Industria prezioen indizea (IPRI)</b>				
- Orokorra	7,3		7,8	
- Kontsumo ondasunak	4,6		4,9	
- Ekipamendu ondasunak	3,0	2008-10	2,2	2008-10
- Bitarteko ondasunak	4,2		6,3	
- Energia	24,3		19,8	

\*Urtean metatutakoa aurreko urteko aldi berdinen aldean.

**Kontsumorako prezioen indizeen eta industria prezioen bilakaera (urtetik urterako aldakuntza tasa)\***



\* EAERI buruzko datuak.

(1) Industri prezioen indizearen kasuan, seriea 2005=100 oinarri berria erabiltzeko eguneratu da.

## Enpleguaren egoera (I). Biztanleria jardueraren arabera

Urtetik urterako aldakuntza tasak, 2008/2007

Urtetik urterako aldakuntza tasa metatuak\*, 2008/2007

	ARABA	BIZKAIA	GIPUZKOA	EAE	AZKEN DATUA	ESTATUA	AZKEN DATUA
<b>Biztanleria aktiboa</b>	1,1	0,1	1,1	0,6		2,9	
Gizonak	-0,3	-2,2	-0,2	-1,3		1,7	
Emakumeak	3,3	3,4	2,9	3,2		4,5	
16-24 urte				0,6		-0,8	
25-54 urte				-0,1		3,0	
55 urte eta gehi.				5,3		6,2	
<b>Biztanleria landuna</b>	2,0	-0,8	0,7	0,1		-0,8	
Gizonak	0,7	-3,2	-1,1	-1,9		-2,7	
Emakumeak	3,9	2,5	3,2	3,0	2008	2,0	2008
16-24 urte				-1,5	III.	-8,4	III.
25-54 urte				-0,5	hiruh.	-0,6	hiruh.
55 urte eta gehi.				5,8		4,7	
<b>Biztanleria langabea</b>	-40,6	24,0	15,3	15,3		45,0	
Gizonak	-50,0	26,8	39,0	21,9		69,0	
Emakumeak	-28,6	21,1	-4,5	8,5		25,7	
16-24 urte				28,9		33,9	
25-54 urte				16,5		50,7	
55 urte eta gehi.				-19,2		31,7	
<b>Langabezia tasa (1)</b>	1,3	4,5	3,0	3,5		11,3	
<b>Erregis. langabezia</b>	22,9	19,1	17,5	19,1	08-10	37,6	08-10

(1) Aztergai dugun aldikoa.

	ARABA	BIZKAIA	GIPUZKOA	EAE	AZKEN DATUA	ESTATUA	AZKEN DATUA
<b>Biztanleria aktiboa</b>	0,8	1,4	0,9	1,2		3,0	
Gizonak	0,9	-0,8	-0,7	-0,5		2,0	
Emakumeak	0,7	4,6	3,0	3,5		4,3	
16-24 urte				4,8		-1,0	
25-54 urte				0,3		3,1	
55 urte eta gehi.				5,2		6,0	
<b>Biztanleria landuna</b>	1,4	1,3	0,4	1,0		0,4	
Gizonak	1,9	-1,2	-0,8	-0,6		-1,1	
Emakumeak	0,7	4,7	2,1	3,2	2008	2,5	2008
16-24 urte				3,1	III.	-7,2	III.
25-54 urte				0,3	hiruh.	0,7	hiruh.
55 urte eta gehi.				5,2		4,9	
<b>Biztanleria langabea</b>	-23,8	5,0	20,2	5,9		32,3	
Gizonak	-40,7	7,5	7,5	2,2		49,3	
Emakumeak	-2,2	1,8	33,9	10,2		18,9	
16-24 urte				24,6		27,5	
25-54 urte				2,5		34,9	
55 urte eta gehi.				5,4		23,9	
<b>Langabezia tasa (2)</b>	1,8	4,2	3,1	3,4		10,5	
<b>Erregis. Langabezia</b>	8,2	7,5	9,1	8,1	08-10	20,3	08-10

(2) Aurtengo ekitaldiko batez besteko tasa.

\* Urtean metatutakoa aurreko urteko aldi berdinarekin aldean.



## Enpleguaren egoera (II). Biztanleria landuna eta lan kostua

Urtetik urterako aldakuntza tasak, 2008/2007

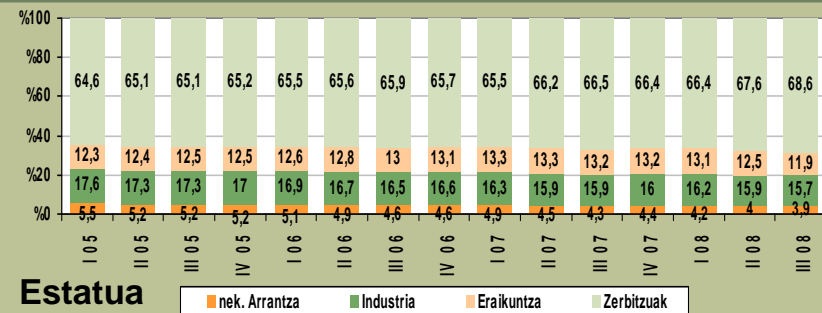
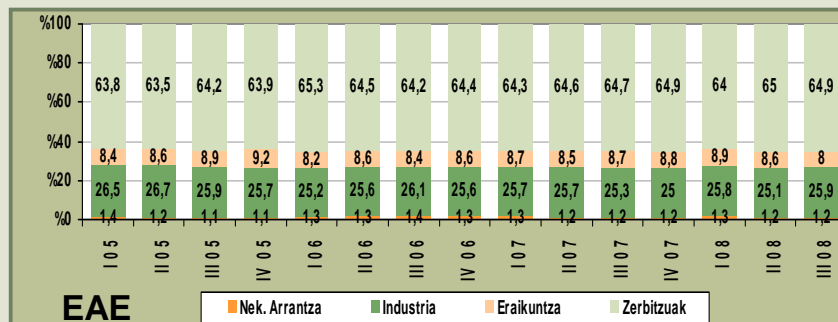
	ARABA	BIZKAIA	GIPUZKOA	EAE	AZKEN DATUA	ESTATUA	AZKEN DATUA
<b>Biztanleria landuna</b>	2,0	-0,8	0,7	0,1		-0,8	
<b>Nekazaritza-arrantza</b>	-23,8	6,7	30,0	2,6		-11,1	
<b>Industria</b>	12,8	-1,2	1,9	2,4		-2,0	
<b>Eraikuntza</b>	-12,6	-11,5	0,0	-8,1	2008 III.	-11,2	2008 III.
<b>Zerbitzuak</b>	-0,3	0,8	-0,2	0,3	hiruh.	2,2	hiruh.
<b>Soldatakoa</b>	3,8	-0,8	2,5	0,9		-0,7	
- Kontratu mugagabea	1,4	0,1	5,9	2,0		2,8	
- Aldi baterako kontr.	13,7	-0,9	-5,4	-0,6		-8,2	
<b>Soldatakoa ez dena</b>	-7,9	-0,6	-5,8	-3,6		-1,1	
<b>Erregistratu kontratuak</b>	-12,5	-16,5	-1,0	-11,8	08-10	-17,1	08-10
- Mugagabeak	-9,7	-16,5	-4,0	-11,8		-22,7	
- Aldi baterakoak	-12,8	-16,5	-0,7	-11,8		-16,3	
<b>Lan kostu osoa</b>				6,3	08-II-H	5,3	08-II-H

Urtetik urterako aldakuntza tasa metatuak\*, 2008/2007

	ARABA	BIZKAIA	GIPUZKOA	EAE	AZKEN DATUA	ESTATUA	AZKEN DATUA
<b>Biztanleria landuna</b>	1,4	1,3	0,4	1,0		0,4	
<b>Nekazaritza-arrantza</b>	-25,6	16,5	17,7	2,0		-11,6	
<b>Industria</b>	6,2	-0,7	0,7	1,1		-0,2	
<b>Eraikuntza</b>	1,7	-4,7	6,6	-0,5	2008 III.	-5,7	2008 III.
<b>Zerbitzuak</b>	0,3	2,6	-0,9	1,2	hiruh.	2,6	hiruh.
<b>Soldatakoa</b>	2,5	1,5	1,7	1,7		0,5	
- Kontratu mugagabea	1,7	3,8	4,2	3,6		3,8	
- Aldi baterako kontr.	6,2	-2,8	-4,2	-2,0		-6,5	
<b>Soldatakoa ez dena</b>	-4,9	0,0	-4,2	-2,3		-0,2	
<b>Erregistratu Kontratuak</b>	-4,0	-4,9	-0,6	-3,5	08-10	-9,2	08-10
- Mugagabeak	-3,1	-7,9	1,6	-4,3		-11,9	
- Aldi baterakoak	-4,1	-4,6	-0,8	-3,4		-8,8	
<b>Lan kostu osoa</b>				6,1	08-II-H	5,2	08-II-H

\* Urtean metatutakoa aurreko urteko aldi berdinen aldean.

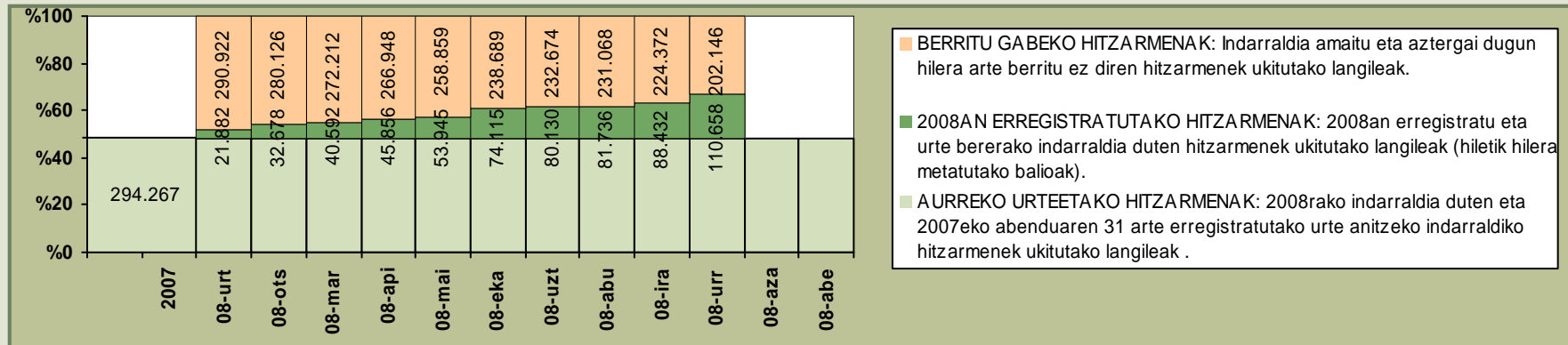
### Biztanleria landunaren banaketaren bilakaera (%)



Iturria: Eustat, INE eta INEM.

## Negoiazio kolektiboa (I). Hitzarmenen segimendua

### Ukitutako pertsonen bilakaera



**BERRITU GABEKO HITZARMENAK:** Indarraldia amaitu eta aztergai dugun hiler arte berritu ez diren hitzarmenek ukitutako langileak.

**2008AN ERREGISTRATUTAKO HITZARMENAK:** 2008an erregistratu eta urte bererako indarraldia duten hitzarmenek ukitutako langileak (hiletik hiler metatutako balioak).

**AURREKO URTEETAKO HITZARMENAK:** 2008rako indarraldia duten eta 2007eko abenduaren 31 arte erregistratutako urte anitzeko indarraldiko hitzarmenek ukitutako langileak .

### Urtean indarrean\* diren hitzarmenak

	ARABA	BIZKAIKA	GIPUZKOA	LURRALDE ARTEKOA	EAE (1)	EAE-N ERAGINA DUTEN ESTATU EREMUKOAK	EAE (2)	AZKEN DATUA	ESTATUA	AZKENDATUA
<b>Hitzarmen kopurua</b>										
- Enpresakoak	91	165	54	14	324	149	473		2.771	
- Sektorekoak	15	28	21	4	68	77	145		969	
- Guztira	106	193	75	18	392	226	618		3.740	
<b>Ukitutako pertsonak</b>								08-10	(milaketan)	08-10
- Enpresakoak	13.028	21.123	10.830	3.951	48.932	24.623	73.555		793,5	
- Sektorekoak	25.339	118.085	109.872	4.262	257.558	73.812	331.370		7.573,6	
- Guztira	38.367	139.208	120.702	8.213	306.490	98.435	404.925		8.367,0	

\* Urtean erregistratutako hitzarmenek eta aurreko urteetatik datozenek osatutako multzoa.

(1) EAEn erregistratutako hitzarmen kolektiboak.

(2) EAEn eragina duten hitzarmen kolektiboak, hau da, EAEn erregistratutakoak eta EAEn eragina duten Estatu eremuak.

Iturria: Lan eta Gizarte Gaietarako Ministerioa; Eusko Jaurlaritzako Justizia, Lan eta Gizarte Segurantzza Saila; geuk egina.

## Negoiazio kolektiboa (I). Hitzarmenen segimendua (jarraipena)

### Urtean erregistratutako hitzarmenak

	ARABA	BIZKAIA	GIPUZKOA	LURRALDE ARTEKOA	EAE (1)	EAE-N ERAGINA DUTEN ESTATU EREMUOKOAK	EAE (2)	AZKEN DATUA
<b>Hitzarmen kopurua</b>								08-10
- Enpresakoak	30	84	24	8	146	54	200	
- Sektorekoak	5	11	8	2	26	22	48	
- Guztira	35	95	32	10	172	76	248	
<b>Ukitutako pertsonak</b>								08-10
- Enpresakoak	5.265	10.912	5.674	2.459	24.310	9.469	33.779	
- Sektorekoak	10.983	31.228	13.269	2.481	57.961	18.918	76.879	
- Guztira	16.248	42.140	18.943	4.940	82.271	28.387	110.658	

### Berritu gabeko hitzarmenak

	ARABA	BIZKAIA	GIPUZKOA	LURRALDE ARTEKOA	EAE (1)	EAE-N ERAGINA DUTEN ESTATU EREMUOKOAK	EAE (2)	AZKEN DATUA
<b>Hitzarmen kopurua</b>								08-10
- Enpresakoak	67	123	47	12	249	81	330	
- Sektorekoak	6	20	23	4	53	29	82	
- Guztira	73	143	70	16	302	110	412	
<b>Ukitutako pertsonak</b>								08-10
- Enpresakoak	10.261	16.532	5.763	3.455	36.011	6.231	42.242	
- Sektorekoak	20.525	78.975	25.141	15.575	140.216	19.688	159.904	
- Guztira	30.786	95.507	30.904	19.030	176.227	25.919	202.146	

(1) EAEn erregistratutako hitzarmen kolektiboak.

(2) EAEn eragina duten hitzarmen kolektiboak, hau da, EAEn erregistratutakoak eta EAEn eragina duten Estatu eremuok.

Iturria: Eusko Jaurlaritzako Justizia, Lan eta Gizarte Segurantzza Saila; geuk egina.

## Negoiazio kolektiboa (II). Eduki nagusiak

### Urtean indarrean diren hitzarmenak

	ARABA	BIZKAIA	GIPUZKOA	LURRALDE ARTEKOA	EAE (1)	EAE-N ERAGINA DUTEN ESTATU EREMUOKOAK	EAE (2)	AZKEN DATUA	ESTATUA	AZKEN DATUA
<b>Soldata igoera</b>										
- Enpresakoak	4,07	3,82	4,75	4,51	4,14	2,73	3,66		3,08	
- Sektorekoak	4,20	5,27	5,30	4,39	5,16	2,85	4,69		3,57	
- Guztira	4,16	5,05	5,26	4,45	5,01	2,82	4,51		3,52	
<b>Lanaldia (ordu / urte)</b>								08-10		08-10
- Enpresakoak	1.684	1.654	1.645	1.631	1.658	1.686	1.667		1.711	
- Sektorekoak	1.726	1.715	1.701	1.598	1.708	1.722	1.711		1.754	
- Guztira	1.712	1.705	1.696	1.614	1.700	1.712	1.703		1.750	

### Urtean erregistratutako hitzarmenak

	ARABA	BIZKAIA	GIPUZKOA	LURRALDE ARTEKOA	EAE (1)	EAE-N ERAGINA DUTEN ESTATU EREMUOKOAK	EAE (2)	AZKEN DATUA
<b>Soldata igoera</b>								
- Enpresakoak	3,87	4,04	5,33	4,25	4,33	2,93	3,92	
- Sektorekoak	5,03	5,11	5,20	3,89	5,07	3,54	4,82	
- Guztira	4,69	4,84	5,24	4,07	4,85	3,26	4,53	
<b>Lanaldia (ordu / urte)</b>								08-10
- Enpresakoak	1.666	1.638	1.645	1.607	1.642	1.683	1.654	
- Sektorekoak	1.732	1.735	1.701	1.592	1.721	1.771	1.729	
- Guztira	1.711	1.710	1.684	1.600	1.698	1.731	1.704	

### Pertsonal funtzionario eta estatutarioaren lan baldintzak (3)

	EAE	AZKEN DATUA
<b>Soldata igoera</b>	4,50	
<b>Lanaldia (ordu / urte)</b>	1.560	08-10
<b>Ukitutako pertsonak</b>	85.688	

(1) EAEn erregistratutako hitzarmen kolektiboak.

(2) EAEn eragina duten hitzarmen kolektiboak, hau da, EAEn erregistratutakoak eta EAEn eragina duten Estatu eremukoak.

(3) EAEko pertsonal funtzionario eta estatutarioaren lan baldintzak, akordio arautzaileen ondoriozkoak izan zein aurrekontu legeen ondoriozkoak izan.

Iturria: Lan eta Gizarte Gaietarako Ministerioa; Eusko Jaurlaritzako Justizia, Lan eta Gizarte Segurantza Saila; geuk egina.

## Lan gatazkak

	Grebak (*)							Urtetik urterako aldakuntza (%)						
	ARABA	BIZKAIA	GIPUZKOA	EAE	AZKEN DATUA	ESTATUA	AZKEN DATUA	ARABA	BIZKAIA	GIPUZKOA	EAE	AZKEN DATUA	ESTATUA	AZKEN DATUA
<b>Aztergai dugun hilean</b>														
- Greba kopurua (1)	12	17	13	42		74								
- Parte hartzaileak (1)	711	2.467	626	3.804		9.349								
- Lan egin gabeko egunak	366	2.111	2.370	4.847		17.087								
<b>Urtean metatutakoa</b>					08-10		08-07							
- Greba kopurua	45	91	60	196		431		28,6	23,0	7,1	18,8		-16,3	
- Parte hartzaileak	4.150	20.680	8.661	33.491		250.228		26,1	-1,9	-13,8	-2,7	08-10	-36,0	08-07
- Lan egin gabeko egunak	6.718	35.175	18.622	60.515		833.850		1,6	-40,4	-40,2	-37,5		4,9	

(\*) Behin behineko datuak.

(1) Hilabeteko datuetan aurreko hilabeteetan hasitako baino bukatu gabeko grebak kontutan hartzen dira

## Precon aurkeztutako gatazka kolektiboak

### Balio absolutuak

### Urtetik urterako aldakuntza (%)

	ARABA	BIZKAIA	GIPUZKOA	EAE	AZKEN DATUA					
						ARABA	BIZKAIA	GIPUZKOA	EAE	AZKEN DATUA
<b>Aztergai dugun hilean</b>										
- Gatazka kopurua	6	20	7	33						
- Ukitutako pertsonak	714	5.891	837	7.442						
<b>Urtean metatutakoa</b>					08-10					
- Gatazka kopurua	92	167	60	319		27,8	13,6	-17,8	9,2	08-10
- Ukitutako pertsonak	26.290	25.401	5.519	57.210		11,9	7,1	-31,8	3,4	

Iturria: Lan eta Gizarte Gaietako Ministerioa; Eusko Jaurlaritzako Justizia, Lan eta Gizarte Segurantzza Saila, eta LHK.

## Baimendutako enplegu erregulazioko espedienteak (EAEko administrazioa)

**Balio absolutuak**

	ARABA	BIZKAIA	GIJUZZKOA	EAE	AZKEN DATUA	ESTATUA	AZKEN DATUA
<b>Aztergai dugun hilean</b>							
<b>Espediente kopurua</b>	9	13	21	43		333	
- Finantzazkoak	2	2	0	4		54	
- Eskaria	7	8	0	15		15	
- Beste batzuk	0	3	21	24		264	
<b>Ukitutako pertsonak</b>	68	345	308	721		4.965	
- Finantzazkoak	11	30	0	41		1.049	
- Eskaria	57	269	0	326		396	
- Beste batzuk	0	46	308	354		3.520	
- Murrizketa	0	0	1	1		124	
- Etetea	60	338	307	705		2.437	
- Amaiera	8	7	0	15		2.404	
					08-10		08-09
<b>Urtean metatutakoa</b>							
<b>Espediente kopurua</b>	26	91	81	198		3.059	
- Finantzazkoak	9	14	38	61		542	
- Eskaria	11	39	2	52		122	
- Beste batzuk	6	38	41	85		2.395	
<b>Ukitutako pertsonak</b>	367	1.796	1.173	3.336		45.295	
- Finantzazkoak	141	196	586	923		10.274	
- Eskaria	114	1.269	54	1.437		3.419	
- Beste batzuk	112	331	533	976		31.602	
- Murrizketa	0	18	9	27		984	
- Etetea	236	1.373	759	2.368		19.434	
- Amaiera	131	405	405	941		24.877	

**Urtetik urterako aldakuntza (%)**

	ARABA	BIZKAIA	GIJUZZKOA	EAE	AZKEN DATUA	ESTATUA	AZKEN DATUA
<b>Urtean metatutakoa</b>							
<b>Espediente kopurua</b>	188,9	-22,9	-36,2	-22,0		8,0	
- Finantzazkoak	800,0	40,0	46,2	64,9		121,2	
- Eskaria	*	143,8	*	225,0		96,8	
- Beste batzuk	-25,0	-58,7	-59,4	-57,7		-5,2	
<b>Ukitutako pertsonak</b>	143,0	0,4	-33,6	-10,0		3,9	
- Finantzazkoak	907,1	33,3	49,5	66,9	08-10	93,6	08-09
- Eskaria	*	125,0	*	154,8		93,5	
- Beste batzuk	-18,2	-69,3	-61,2	-62,3		-13,5	
- Murrizketa	*	12,5	*	68,8		539,0	
- Etetea	686,7	1,2	-50,6	-19,0		-22,6	
- Amaiera	8,3	-2,6	76,9	22,8		35,8	

\* Urteen arteko aldakuntza ezin da lortu, aztertutako aldagaiaren balioa ezer eza baita erreferentziako oinarritzko aldian.

## Lan ezbeharrak\*

	Balio absolutuak					Urtetik urterako aldakuntza (%)								
	ARABA	BIZKAIA	GIPUZKOA	EAE	AZKEN DATUA	ESTATUA	AZKEN DATUA	ARABA	BIZKAIA	GIPUZKOA	EAE	AZKEN DATUA	ESTATUA	AZKEN DATUA
<b>Aztergai dugun hilean</b>														
<b>Ukitutakoak (ezgai egoera)</b>	<b>1.013</b>	<b>2.259</b>	<b>1.409</b>	<b>4.681</b>		<b>59.662</b>								
<i>In itinere</i>	94	257	112	463		5.730								
Lan gaixotasunak (**)	27	64	64	155		403								
Lan jardunean	892	1.938	1.233	4.063		53.529								
- Nekazaritza-arrantza	16	43	30	89		2.150								
- Industria	409	722	561	1.692		11.930								
- Eraikuntza	144	365	182	691		12.814								
- Zerbitzuak	323	808	460	1.591		26.635								
- Arinak	884	1.927	1.225	4.036		53.013								
- Larriak	6	9	8	23		455								
- Heriotzak	2	2	0	4		61								
					08-10		08-08							
<b>Urtean metatutakoa</b>														
<b>Ukitutakoak (ezgai egoera)</b>	<b>8.189</b>	<b>21.202</b>	<b>12.920</b>	<b>42.311</b>		<b>648.606</b>								
<i>In itinere</i>	670	2.097	1.072	3.839		63.224								
Lan gaixotasunak (**)	176	580	598	1.354		8.468								
Lan jardunean	7.343	18.525	11.250	37.118		576.914								
- Nekazaritza-arrantza	100	422	230	752		22.708								
- Industria	3.297	6.924	5.067	15.288		151.526								
- Eraikuntza	1.085	3.536	1.813	6.434		138.887								
- Zerbitzuak	2.861	7.643	4.140	14.644		263.793								
- Arinak	7.295	18.385	11.177	36.857		571.318								
- Larriak	40	119	63	222		5.010								
- Heriotzak	8	21	10	39		586								
<b>Urtean metatutakoa</b>														
<b>Ukitutakoak (ezgai egoera)</b>	<b>-1,6</b>	<b>0,9</b>	<b>0,5</b>	<b>0,3</b>		<b>-6,3</b>								
<i>In itinere</i>	-23,4	5,1	-2,0	-3,2		-1,2								
Lan gaixotasunak (**)	83,3	79,6	161,1	109,0		11,7								
Lan jardunean	-0,1	-0,9	-2,5	-1,3		-7,0								
- Nekazaritza-arrantza	-18,0	-3,9	-0,9	-5,2	08-10	-4,8	08-08							
- Industria	-2,0	1,7	-4,3	-1,2		-5,3								
- Eraikuntza	-9,2	-9,0	2,8	-6,0		-18,3								
- Zerbitzuak	7,0	1,2	-2,6	1,1		-1,0								
- Arinak	0,1	-0,9	-2,0	-1,1		-6,9								
- Larriak	-37,5	3,5	-46,6	-25,3		-14,4								
- Heriotzak	700,0	-8,7	-37,5	-2,5		5,2								

(\*) Informazio hau, istripuaren parte erregistratzeko datari dagokio.

(\*\*) Lan gaixotasunen inguruko adierazpen sistema murriztaileagoa: gaur egun mutuak jakinarazten dute (lehen enpresak).

Iturria: Lan eta Gizarte Gaietako Ministerioa; Osalan, Eusko Jaurlaritzako Justizia, Lan eta Gizarte Segurantzza Saila.