



# ***Hileko informazio soziolaborala***

## ***2008ko ekaina***



Ian harremanen kontseilua consejo de relaciones laborales

## Sarrera

---

Orain aurkezten dugun informazio honen bidez, EAEko aldagai soziolaboral nagusien jarraipena egin nahi dugu. Lan hau informazio soziolaboralari buruzko plan orokor baten parte da, eta plan horren barnean hiru hilean behingo lau azterketa eta urteko txosten bat ere egingo dira.

Hileko informazio hau hainbat fitxaz osaturik dago, eta fitxa horiek jarraipen plana osatzen duten gaien arabera banatzen dira: ekoizpena, prezioak, enplegua, negoziazio kolektiboa, lan gatazkak, enplegua erregulatzeko espedienteak eta lan ezbeharrak. Gai hauetan, gure iritzirako adierazgarrienak diren aldagaiak aukeratuko ditugu eta horien bilakaera eskainiko dugu, horrela konparaziozko analisi bat egin dezakegu Estatuarekin edota EAEko eremuen artean, ditugun datuen arabera betiere.

Irizpide orokor gisa, aztertutako aldagai bakoitzak analizatutako hilean edo hiruhilekoan izan duen urtetik urterako aldakuntza tasa aurkeztuko dugu (lan gatazketan, enplegua erregulatzeko espedienteetan eta lan ezbeharretan izan ezik), bai eta metatutako aldakuntza tasa ere (aurreko urteko aldi berdinen aldean urte hasieratik izan duen batez besteko aldakuntza), dena dela, kasu batzuetan, bereziki egokia irizten badiogu, balio absolutuak ere eskainiko ditugu.

## Aurkibidea

---

Laburpen taula: lurraldeak, EAE eta Estatuak .....	4
Barne produktu gordina eta haren osagaiak .....	5
Industria produkzioaren indizea ondasunen helburu ekonomikoaren arabera .....	6
Prezioak .....	7
Enpleguaren egoera (I). Biztanleria jardueraren arabera .....	8
Enpleguaren egoera (II). Biztanleria landuna eta lan kostua .....	9
Negoiazio kolektiboa (I). Hitzarmenen segimendua .....	10
Negoiazio kolektiboa (II). Eduki nagusiak .....	12
Lan gatazkak .....	13
Baimendutako enplegu erregulazioko espedienteak (EAEko administrazioa) .....	14
Lan ezbeharrak .....	15

# Laburpen taula: lurraldeak, EAE eta Estatuak

## Urtetik urterako aldakuntza tasak

	AZKEN DATUA	ARABA	BIZKAIA	GIPUZKOA	EAE	ESTATUA	AZALPENA
Barne produktu gordina (BPGd)	2008 I. hiruh.	2,8	3,2	3,1	3,1	2,7	EAEk etxebizitzaren eraikuntzarekiko mendetasun txikiagoa duenez, honek ekonomiaren eta enpleguaren egoera oraingoz onuragarria izateari laguntzen dio, adierazle batzuen bilakaera negatiboa gora behera. Hala, industriaren produktioaren desazelerazioa begi bistakoa da, urteko lehen bost hilen multzoan tasa positiboak baditu ere (%0,9). Beste adierazle orokor batek, lan kontratazioak, txarragora egin du urteak aurrera egin ahala eta, hala, lehen sei hiletan kontratu kopuruak behera egin du (-%1,4). Hala ere, BJAraren arabera, bigarren hiruhilekoan enpleguak urte arteko %1,9az gora egin du, nahiz eta bost urtetan lehen aldiz biztanleria langabea hazi den (%4,7), biztanleria aktiboak %2az gora egin baitu. Honenbestez, langabezia tasa %3,5ean geratzen da. Negoziazio kolektiboari buruz, astiro bilakatzen dela esan behar da: ukitzen dituen pertsonen %39,3aren hitzarmenak berriztatu gabe daude. Lan greben kopuruak lehen sei hiletan gora egin badu ere (%15,1), bai grebetako parte hartzaileak eta bai lan egin gabeko egunak gutxiago izan dira (-%15,1 eta -%48,7 hurrenez hurren). Eta lehen sei hiletako lanaldiko istripuen informazioak kalte albesteak dakartza: istripuek %9,6an gora egin dute, 25 hildako izan direla, hau da, 2007an baino %19 gehiago.
Industria produkzioaren indizea (IPI)	2008-05	-2,0	-2,0	-0,5	-1,4	-5,5	
Kontsumorako prezioen indizea (KPI)	2008-06	5,3	4,7	5,0	4,9	5,0	
Biztanleria landuna	2008 II. hiruh.	0,9	3,0	0,8	1,9	0,3	
Biztanleria langabea		-11,8	2,7	15,5	4,7	35,3	
Langabezia tasa (1)		2,0	4,3	2,9	3,5	10,4	
Erregistratutako kontratuak	2008-06	-6,0	-8,5	-5,9	-7,4	-10,3	
Une honetan indarrean diren hitzarmenak	2008-06						
- Kopurua (2)		92	169	64	530	3.087	
- Ukitutako langileak (2)		34.859	117.995	117.937	368.382	7.249.900	
- Soldata igoera (3)		4,13	5,05	5,26	4,50	3,47	
2008an erregistratutako hitzarmenak							
- Kopurua (2)		21	71	21	160		
- Ukitutako langileak (2)	12.740	20.927	16.178	74.115			
- Soldata igoera (3)	4,76	4,62	5,23	4,51			
Lan grebak	2008-06 /2008-04 (5)						
- Kopurua (2)		30	68	39	137	245	
- Lan egin gabeko egunak (2)		3.987	24.871	14.465	43.323	457.285	
- Lan egin gabeko egunak (4)		-19,6	-51,0	-49,7	-48,7	75,6	
Enplegua erregulatzeko espedienteak	2008-04 /2008-05 (5)						
- Ukitutako langileak (4)		-10,0	-36,6	-46,7	-40,0	-35,1	
Lanaldiko istripuak	2008-06 /2008-05 (5)						
- Ezbeharra jasandako langileak (4)		12,4	11,0	5,9	9,6	2,1	

(1) Kasu honetan ez dugu urtetik urterako aldakuntza tasa eskaintzen une horretako langabezia tasa baizik.

(2) Urtean metatutako balio absolutuak. Negoziazio kolektiboan ikus dagozkion fitxak (EAEko zutabean, lurraldeetako hitzarmenez gain, lurralde artekoak eta EAEen eragina duten Estatukoak ere badaude).

(3) Indarrean dauden edo une horretara arte erregistratutako hitzarmenetan itundutako soldata igoera.

(4) Urtean metatutako balio absolutuak. Negoziazio kolektiboan ikus dagozkion fitxa (EAEko zutabean, lurraldeetako hitzarmenez gain, lurralde artekoak eta EAEen eragina duten Estatukoak ere badaude).

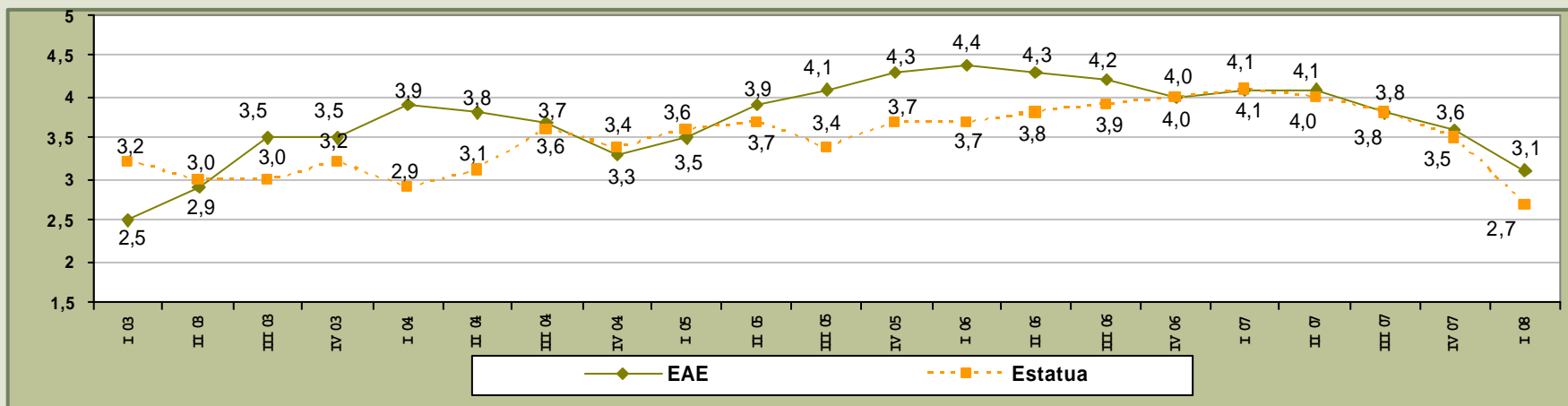
(5) Bigarren data hau Estatuari dagokio.

# Barne produktu gordina eta haren osagaiak

## Urtetik urterako aldakuntza tasak, 2008/2007

	EAE	AZKEN DATUA	ESTATUA	AZKEN DATUA
Nekazaritza-arrantza	4,6		3,0	
Industria	1,9		-0,3	
Eraikuntza	2,4	2008 I. hiruh.	1,4	2008 I. hiruh.
Zerbitzuak	3,6		3,7	
Barne produktu gordina	3,1		2,7	

## Barne produktu gordinaren bilakaera (urtetik urterako aldakuntza tasa)



Oharra: Bolumen kateatuaren indizea.

Iturria: Eustat eta INE.

# Industria produkzioaren indizea<sup>(1)</sup> ondasunen helburu ekonomikoen arabera

Urtetik urterako aldakuntza tasak, 2008/2007

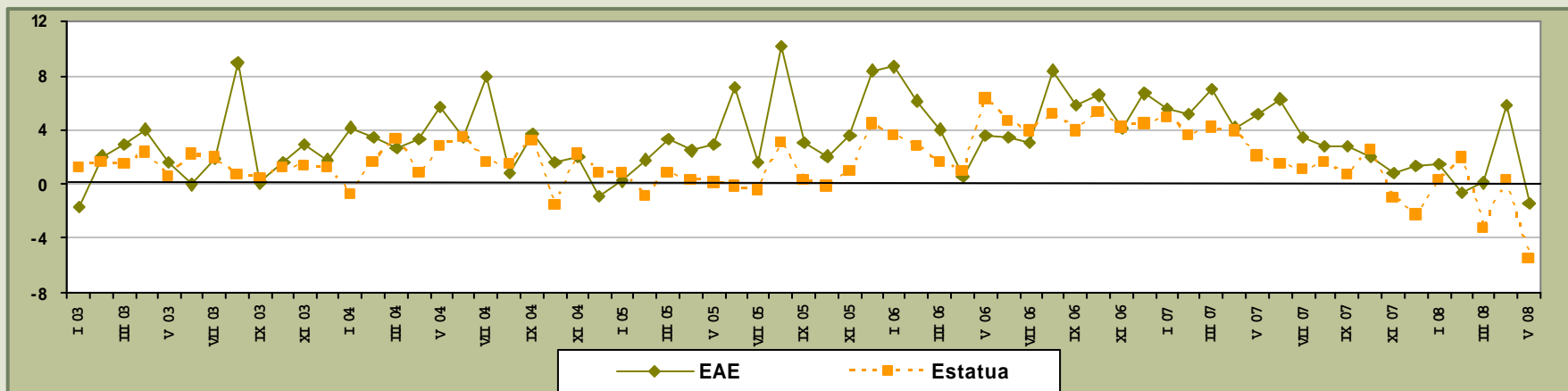
	EAE	AZKEN DATUA	ESTATUA	AZKEN DATUA
Orokorra	-1,4		-5,5	
Kontsumo ondasunak	-9,9		-8,0	
Ekipamendu ondasunak	-1,3	2008-05	-2,9	2008-05
Bitarteko ondasunak	-0,6		-6,8	
Energia	5,6		0,2	

Urtetik urterako aldakuntza tasa metatuak\*, 2008/2007

	EAE	AZKEN DATUA	ESTATUA	AZKEN DATUA
Orokorra	0,9		-1,4	
Kontsumo ondasunak	-3,8		-2,1	
Ekipamendu ondasunak	0,7	2008-05	1,6	2008-05
Bitarteko ondasunak	1,6		-4,3	
Energia	4,8		4,0	

\* Urtean metatutakoa aurreko urteko aldi berdinen aldean.

## Industria produkzioaren indizearen bilakaera (urtetik urterako aldakuntza tasa)



Oharra: egutegiaren eraginez zuzendutako indizea.

(1) Seriea 2005=100 oinarri berria erabiltzeko eguneratu da.

Iturriak: Eustat eta INE.

# Prezioak<sup>(1)</sup>

## Urtetik urterako aldakuntza tasak, 2008/2007

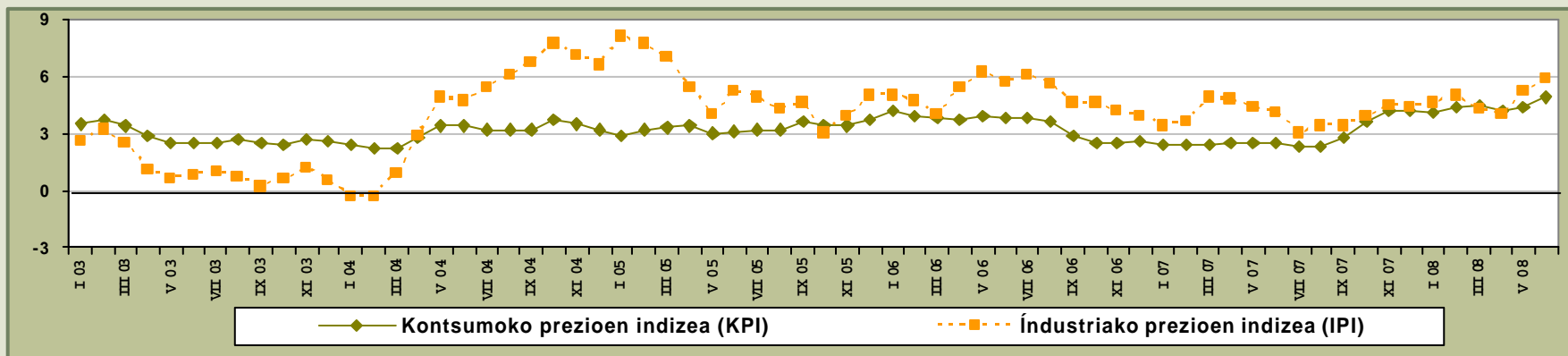
	EAE	AZKEN DATUA	ESTATUA	AZKEN DATUA
<b>Kontsumorako prezioen indizea (KPI)</b>	<b>4,9</b>	<b>2008-06</b>	<b>5,0</b>	<b>2008-06</b>
<b>Industria prezioen indizea (IPRI)</b>				
- Orokorra	5,9		9,0	
- Kontsumo ondasunak	4,9		5,4	
- Ekipamendu ondasunak	2,8	2008-06	2,1	2008-06
- Bitarteko ondasunak	4,2		6,3	
- Energia	15,8		25,5	

## Urtetik urterako aldakuntza tasa metatuak\*, 2008/2007

	EAE	AZKEN DATUA	ESTATUA	AZKEN DATUA
<b>Kontsumorako prezioen indizea (KPI)</b>	<b>4,4</b>	<b>2008-06</b>	<b>4,5</b>	<b>2008-06</b>
<b>Industria prezioen indizea (IPRI)</b>				
- Orokorra	4,8		7,4	
- Kontsumo ondasunak	4,8		5,4	
- Ekipamendu ondasunak	3,0	2008-06	2,3	2008-06
- Bitarteko ondasunak	2,6		6,1	
- Energia	13,6		17,5	

\*Urtean metatutakoa aurreko urteko aldi berdinen aldean.

## Kontsumorako prezioen indizeen eta industria prezioen bilakaera (urtetik urterako aldakuntza tasa)\*



\* EAERI buruzko datuak.

(1) Industri prezioen indizearen kasuan, seriea 2005=100 oinarri berria erabiltzeko eguneratu da.

## Enpleguaren egoera (I). Biztanleria jardueraren arabera

Urtetik urterako aldakuntza tasak, 2008/2007

	ARABA	BIZKAIA	GIPUZKOA	EAE	AZKEN DATUA	ESTATUA	AZKEN DATUA
<b>Biztanleria aktiboa</b>	<b>0,7</b>	<b>3,0</b>	<b>1,2</b>	<b>2,0</b>		<b>3,1</b>	
Gizonak	1,6	-0,1	-0,5	0,0		2,0	
Emakumeak	-0,8	7,4	3,5	4,8		4,6	
16-24 urte				8,0		-1,1	
25-54 urte				1,1		3,2	
55 urte eta gehi.				5,8		6,6	
<b>Biztanleria landuna</b>	<b>0,9</b>	<b>3,0</b>	<b>0,8</b>	<b>1,9</b>		<b>0,3</b>	
Gizonak	2,4	-0,7	-0,2	0,0		-1,2	
Emakumeak	-1,3	8,1	2,1	4,7	2008 II. hiruh.	2,5	2008 II. hiruh.
16-24 urte				4,6		-8,0	
25-54 urte				1,3		0,6	
55 urte eta gehi.				5,3		5,4	
<b>Biztanleria langabea</b>	<b>-11,8</b>	<b>2,7</b>	<b>15,5</b>	<b>4,7</b>		<b>35,3</b>	
Gizonak	-35,0	10,9	-12,5	0,5		51,5	
Emakumeak	21,4	-8,7	55,6	10,6		22,4	
16-24 urte				53,7		29,8	
25-54 urte				-4,2		38,2	
55 urte eta gehi.				50,0		27,4	
<b>Langabezia tasa (1)</b>	<b>2,0</b>	<b>4,3</b>	<b>2,9</b>	<b>3,5</b>		<b>10,4</b>	
<b>Erregis. langabezia</b>	<b>9,7</b>	<b>11,5</b>	<b>11,7</b>	<b>11,3</b>	<b>08-06</b>	<b>21,6</b>	<b>08-06</b>

(1) Aztergai dugun aldikoa.

Urtetik urterako aldakuntza tasa metatuak\*, 2008/2007

	ARABA	BIZKAIA	GIPUZKOA	EAE	AZKEN DATUA	ESTATUA	AZKEN DATUA
<b>Biztanleria aktiboa</b>	<b>0,7</b>	<b>2,1</b>	<b>0,8</b>	<b>1,5</b>		<b>3,0</b>	
Gizonak	1,6	-0,2	-0,9	-0,1		2,1	
Emakumeak	-0,6	5,2	3,0	3,6		4,2	
16-24 urte				7,0		-1,0	
25-54 urte				0,5		3,2	
55 urte eta gehi.				5,2		5,9	
<b>Biztanleria landuna</b>	<b>1,1</b>	<b>2,3</b>	<b>0,2</b>	<b>1,4</b>		<b>1,0</b>	
Gizonak	2,5	-0,2	-0,7	0,0		-0,3	
Emakumeak	-0,8	5,8	1,5	3,4	2008 II. hiruh.	2,8	2008 II. hiruh.
16-24 urte				5,6		-6,6	
25-54 urte				0,7		1,3	
55 urte eta gehi.				4,9		5,1	
<b>Biztanleria langabea</b>	<b>-16,4</b>	<b>-3,5</b>	<b>22,7</b>	<b>1,6</b>		<b>26,0</b>	
Gizonak	-36,6	0,0	-6,5	-5,7		39,3	
Emakumeak	9,4	-8,1	55,0	11,1		15,7	
16-24 urte				22,7		24,1	
25-54 urte				-3,4		27,3	
55 urte eta gehi.				26,7		13,2	
<b>Langabezia tasa (2)</b>	<b>2,1</b>	<b>4,0</b>	<b>3,2</b>	<b>3,4</b>		<b>10,0</b>	
<b>Erregis. Langabezia</b>	<b>5,2</b>	<b>4,5</b>	<b>6,7</b>	<b>5,3</b>	<b>08-06</b>	<b>14,6</b>	<b>08-06</b>

(2) Aurtengo ekitaldikoa batez besteko tasa.

\* Urtean metatutakoa aurreko urteko aldi berdinen aldean.



## Enpleguaren egoera (II). Biztanleria landuna eta lan kostua

Urtetik urterako aldakuntza tasak, 2008/2007

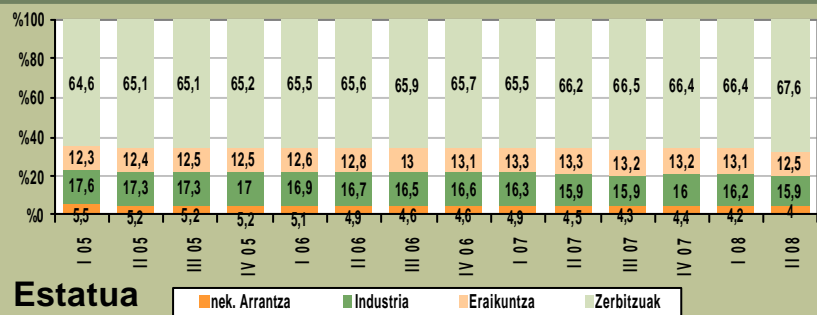
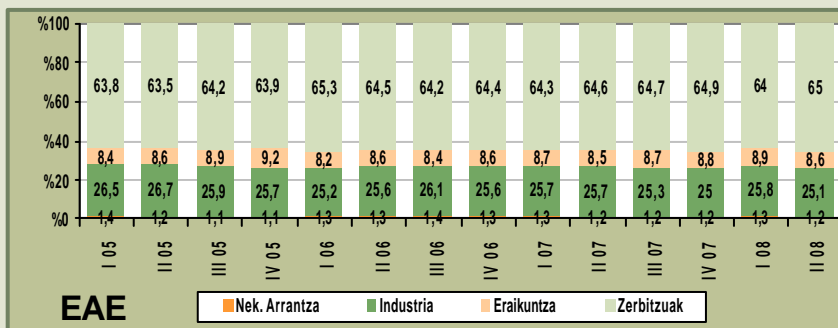
	ARABA	BIZKAIA	GIPUZKOA	EAE	AZKEN DATUA	ESTATUA	AZKEN DATUA
<b>Biztanleria landuna</b>	0,9	3,0	0,8	1,9		0,3	
<b>Nekazaritza-arrantza</b>	-26,7	11,1	31,0	1,7		-10,9	
Industria	3,3	-3,1	0,8	-0,4		0,0	
Eraikuntza	6,5	-1,1	10,3	3,3	2008 II.	-6,1	2008 II.
Zerbitzuak	0,5	5,4	-0,9	2,7		2,4	
<b>Soldatakoa</b>	1,3	3,1	2,4	2,6	hiruh.	0,4	hiruh.
- Kontratu mugagabea	0,9	3,8	5,0	3,7		4,1	
- Aldi baterako kontr.	4,3	1,7	-2,1	0,7		-7,3	
Soldatakoa ez dena	-1,4	2,6	-4,9	-1,1		-0,4	
<b>Erregistratu kontratuak</b>	-6,0	-8,5	-5,9	-7,4	08-06	-10,3	08-06
- Mugagabeak	0,9	-7,9	19,5	1,2		-13,6	
- Aldi baterakoak	-6,6	-8,6	-8,0	-8,1		-9,9	
<b>Lan kostu osoa</b>				5,9	08-I-H	5,1	08-I-H

Urtetik urterako aldakuntza tasa metatuak\*, 2008/2007

	ARABA	BIZKAIA	GIPUZKOA	EAE	AZKEN DATUA	ESTATUA	AZKEN DATUA
<b>Biztanleria landuna</b>	1,1	2,3	0,2	1,4		1,0	
<b>Nekazaritza-arrantza</b>	-26,4	21,6	12,1	1,7		-11,9	
Industria	3,0	-0,5	0,2	0,4		0,7	
Eraikuntza	9,1	-1,3	10,1	3,4	2008 II.	-2,9	2008 II.
Zerbitzuak	0,6	3,5	-1,2	1,6		2,7	
<b>Soldatakoa</b>	1,9	2,7	1,3	2,1	hiruh.	1,1	hiruh.
- Kontratu mugagabea	1,9	5,8	3,3	4,4		4,3	
- Aldi baterako kontr.	2,9	-3,7	-3,6	-2,7		-5,6	
Soldatakoa ez dena	-3,4	0,3	-3,5	-1,7		0,2	
<b>Erregistratu Kontratuak</b>	-2,6	-1,6	-0,3	-1,4	08-06	-7,2	08-06
- Mugagabeak	0,6	-5,4	1,2	-2,5		-8,9	
- Aldi baterakoak	-3,0	-1,2	-0,5	-1,3		-6,9	
<b>Lan kostu osoa</b>				5,9	08-I-H	5,1	08-I-H

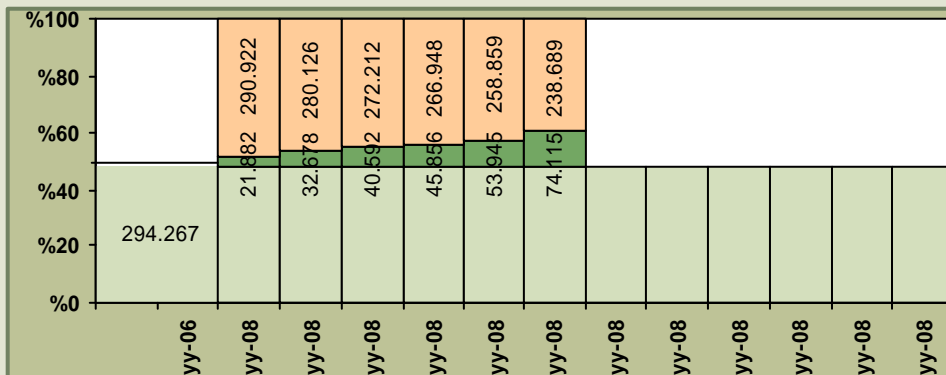
\* Urtean metatutakoa aurreko urteko aldi berdinen aldean.

### Biztanleria landunaren banaketaren bilakaera (%)



# Negoiazio kolektiboa (I). Hitzarmenen segimendua

## Ukitutako pertsonen bilakaera



**BERRITU GABEKO HITZARMENAK:** Indarraldia amaitu eta aztergai dugun hilerara arte berritu ez diren hitzarmenek ukitutako langileak.

**2008AN ERREGISTRATUTAKO HITZARMENAK:** 2008an erregistratu eta urte bererako indarraldia duten hitzarmenek ukitutako langileak (hiletik hilerara metatutako balioak).

**AURREKO URTEETAKO HITZARMENAK:** 2008rako indarraldia duten eta 2007eko abenduaren 31 arte erregistratutako urte anitzeko indarraldiko hitzarmenek ukitutako langileak .

## Urtean indarrean\* diren hitzarmenak

	ARABA	BIZKAIA	GIPUZKOA	LURRALDE ARTEKOA	EAE (1)	EAE-N ERAGINA DUTEN ESTATU EREMUKOAK	EAE (2)	AZKEN DATUA	ESTATUA	AZKENDATUA
<b>Hitzarmen kopurua</b>										
- Enpresakoak	79	144	45	9	277	125	402		2.280	
- Sektorekoak	13	25	19	3	60	68	128		807	
- Guztira	92	169	64	12	337	193	530		3.087	
<b>Ukitutako pertsonak</b>								08-06	(milaketan)	08-06
- Enpresakoak	11.189	17.789	8.995	2.411	40.384	20.913	61.297		669,1	
- Sektorekoak	23.670	100.206	108.942	3.303	236.121	70.964	307.085		6.580,7	
- Guztira	34.859	117.995	117.937	5.714	276.505	91.877	368.382		7.249,9	

\* Urtean erregistratutako hitzarmenek eta aurreko urteetatik datozenek osatutako multzoa.

(1) EAEn erregistratutako hitzarmen kolektiboak.

(2) EAEn eragina duten hitzarmen kolektiboak, hau da, EAEn erregistratutakoak eta EAEn eragina duten Estatu eremuak.

Iturria: Lan eta Gizarte Gaietarako Ministerioa; Eusko Jaurlaritzako Justizia, Lan eta Gizarte Segurantza Saila; geuk egina.

## Negoziazio kolektiboa (I). Hitzarmenen segimendua (jarraipena)

## Urtean erregistratutako hitzarmenak

	ARABA	BIZKAIA	GIPUZKOA	LURRALDE ARTEKOA	EAE (1)	EAE-N ERAGINA DUTEN ESTATU EREMUKOAK	EAE (2)	AZKEN DATUA
<b>Hitzarmen kopurua</b>								08-06
- Enpresakoak	18	63	15	3	99	30	129	
- Sektorekoak	3	8	6	1	18	13	31	
- Guztira	21	71	21	4	117	43	160	
<b>Ukitutako pertsonak</b>								08-06
- Enpresakoak	3.426	7.578	3.839	919	15.762	5.759	21.521	
- Sektorekoak	9.314	13.349	12.339	1.522	36.524	16.070	52.594	
- Guztira	12.740	20.927	16.178	2.441	52.286	21.829	74.115	

## Berritu gabeko hitzarmenak

	ARABA	BIZKAIA	GIPUZKOA	LURRALDE ARTEKOA	EAE (1)	EAE-N ERAGINA DUTEN ESTATU EREMUKOAK	EAE (2)	AZKEN DATUA
<b>Hitzarmen kopurua</b>								08-06
- Enpresakoak	79	144	56	17	296	105	401	
- Sektorekoak	8	23	25	5	61	37	98	
- Guztira	87	167	81	22	357	142	499	
<b>Ukitutako pertsonak</b>								08-06
- Enpresakoak	12.100	19.866	7.598	4.995	44.559	9.941	54.500	
- Sektorekoak	22.194	96.854	26.071	16.534	161.653	22.536	184.189	
- Guztira	34.294	116.720	33.669	21.529	206.212	32.477	238.689	

(1) EAEn erregistratutako hitzarmen kolektiboak.

(2) EAEn eragina duten hitzarmen kolektiboak, hau da, EAEn erregistratutakoak eta EAEn eragina duten Estatu eremuak. Iturria: Lan eta Gizarte Gaietarako Ministerioa; Eusko Jaurlaritzako Justizia, Lan eta Gizarte Segurantzza Saila; geuk egina.

## Nezoziazio kolektiboa (II). Eduki nagusiak

### Urtean indarrean diren hitzarmenak

	ARABA	BIZKAIA	GIPUZKOA	LURRALDE ARTEKOA	EAE (1)	EAE-N ERAGINA DUTEN ESTATU EREMUOKOAK	EAE (2)	AZKEN DATUA	ESTATUA	AZKEN DATUA
<b>Soldata igoera</b>										
- Enpresakoak	4,08	3,70	4,65	4,74	4,07	2,61	3,55		2,83	
- Sektorekoak	4,15	5,29	5,30	5,09	5,18	2,85	4,69		3,53	
- Guztira	4,13	5,05	5,26	4,91	5,02	2,79	4,50		3,47	
								08-06		08-06
<b>Lanaldia (ordu / urte)</b>										
- Enpresakoak	1.693	1.660	1.641	1.654	1.665	1.684	1.671		1.712	
- Sektorekoak	1.724	1.711	1.702	1.600	1.707	1.719	1.709		1.753	
- Guztira	1.714	1.703	1.697	1.623	1.700	1.711	1.703		1.749	

### Urtean erregistratutako hitzarmenak

	ARABA	BIZKAIA	GIPUZKOA	LURRALDE ARTEKOA	EAE (1)	EAE-N ERAGINA DUTEN ESTATU EREMUOKOAK	EAE (2)	AZKEN DATUA
<b>Soldata igoera</b>								
- Enpresakoak	3,76	3,87	5,38	4,34	4,23	2,64	3,78	
- Sektorekoak	5,06	5,04	5,19	--	5,10	3,80	4,84	
- Guztira	4,76	4,62	5,23	4,34	4,84	3,33	4,51	
								08-06
<b>Lanaldia (ordu / urte)</b>								
- Enpresakoak	1.682	1.645	1.638	1.626	1.650	1.674	1.657	
- Sektorekoak	1.729	1.739	1.706	1.592	1.719	1.768	1.728	
- Guztira	1.717	1.705	1.690	1.605	1.698	1.730	1.705	

### Pertsonal funtzionario eta estatutarioaren lan baldintzak (3)

	EAE	AZKEN DATUA
<b>Soldata igoera</b>	4,22	
<b>Lanaldia (ordu / urte)</b>	1.552	08-06
<b>Ukitutako pertsonak</b>	69.276	

(1) EAEn erregistratutako hitzarmen kolektiboak.

(2) EAEn eragina duten hitzarmen kolektiboak, hau da, EAEn erregistratutakoak eta EAEn eragina duten Estatu eremukoak.

(3) EAEko pertsonal funtzionario eta estatutarioaren lan baldintzak, akordio arautzaileen ondoriozkoak izan zein aurrekontu legeen ondoriozkoak izan.

Iturria: Lan eta Gizarte Gaietarako Ministerioa; Eusko Jaurlaritzako Justizia, Lan eta Gizarte Segurantza Saila; geuk egina.

# Lan gatazkak

## Grebak (\*)

### Balio absolutuak

### Urtetik urterako aldakuntza (%)

	ARABA	BIZKAIA	GIPUZKOA	EAE	AZKEN DATUA	ESTATUA	AZKEN DATUA		ARABA	BIZKAIA	GIPUZKOA	EAE	AZKEN DATUA	ESTATUA	AZKEN DATUA	
<b>Aztergai dugun hilean</b>																
- Greba kopurua (1)	8	17	15	40		88										
- Parte hartzaileak (1)	283	3.168	1.224	4.675		20.349										
- Lan egin gabeko egunak	420	5.508	3.654	9.582		59.792										
<b>Urtean metatutakoa</b>					08-06		08-04	<b>Urtean metatutakoa</b>								
- Greba kopurua	30	68	39	137		245		- Greba kopurua	25,0	25,9	-4,9	15,1		-9,9		
- Parte hartzaileak	2.887	16.944	7.248	27.079		139.496		- Parte hartzaileak	20,5	-15,0	-24,1	-15,1	08-06	-28,4	08-04	
- Lan egin gabeko egunak	3.987	24.871	14.465	43.323		457.285		- Lan egin gabeko egunak	-19,6	-51,0	-49,7	-48,7		75,6		

(\*) Behin behineko datuak.

(1) Hilabeteko datuetan aurreko hilabeteetan hasitako baino bukatu gabeko grebak kontutan hartzen dira

## Precon aurkeztutako gatazka kolektiboak

### Balio absolutuak

### Urtetik urterako aldakuntza (%)

	ARABA	BIZKAIA	GIPUZKOA	EAE	AZKEN DATUA		ARABA	BIZKAIA	GIPUZKOA	EAE	AZKEN DATUA	
<b>Aztergai dugun hilean</b>												
- Gatazka kopurua	8	24	12	44								
- Ukitutako pertsonak	3.747	3.901	878	8.526								
<b>Urtean metatutakoa</b>					08-06							
- Gatazka kopurua	66	124	41	231								
- Ukitutako pertsonak	22.667	14.944	3.621	41.232								
<b>Urtean metatutakoa</b>												
- Gatazka kopurua	13,8	11,7	-22,6	4,1	08-06							
- Ukitutako pertsonak	52,0	-21,4	-36,4	4,1								

## Baimendutako enplegu erregulazioko espedienteak (EAEko administrazioa)

## Balio absolutuak

	ARABA	BIZKAIA	GIPIZKOA	EAE	AZKEN DATUA	ESTATUA	AZKEN DATUA
<b>Aztergai dugun hilean</b>							
Espediente kopurua	4	8	8	20		272	
- Finantzazkoak	1	0	7	8		43	
- Eskaria	1	4	0	5		13	
- Beste batzuk	2	4	1	7		216	
Ukitutako pertsonak	26	280	47	353		4.322	
- Finantzazkoak	16	0	42	58		918	
- Eskaria	6	219	0	225		527	
- Beste batzuk	4	61	5	70		2.877	
- Murrizketa	0	0	0	0		85	
- Etetea	10	237	17	264		2.254	
- Amaiera	16	43	30	89		1.983	
					08-04		08-05
<b>Urtean metatutakoa</b>							
Espediente kopurua	7	28	31	66		1.396	
- Finantzazkoak	2	5	27	34		231	
- Eskaria	3	10	0	13		54	
- Beste batzuk	2	13	4	19		1.111	
Ukitutako pertsonak	63	637	439	1.139		19.752	
- Finantzazkoak	18	89	348	455		4.687	
- Eskaria	41	431	0	472		1.790	
- Beste batzuk	4	117	91	212		13.275	
- Murrizketa	0	0	1	1		328	
- Etetea	12	474	188	674		6.636	
- Amaiera	51	163	250	464		12.788	

## Urtetik urterako aldakuntza (%)

	ARABA	BIZKAIA	GIPIZKOA	EAE	AZKEN DATUA	ESTATUA	AZKEN DATUA
<b>Urtean metatutakoa</b>							
Espediente kopurua	40,0	-55,6	-52,3	-50,4		-14,1	
- Finantzazkoak	*	-37,5	145,5	78,9		71,1	
- Eskaria	*	66,7	*	116,7		42,1	
- Beste batzuk	-60,0	-73,5	-92,6	-82,4		-23,5	
Ukitutako pertsonak	-10,0	-36,6	-46,7	-40,0		-35,1	
- Finantzazkoak	*	-25,2	225,2	101,3	08-04	37,7	08-05
- Eskaria	*	85,0	*	102,6		48,1	
- Beste batzuk	-94,3	-82,1	-87,3	-85,3		-48,6	
- Murrizketa	*	-100,0	*	-85,7		285,9	
- Etetea	-57,1	-35,2	-75,4	-55,8		-66,0	
- Amaiera	21,4	-38,5	323,7	26,8		18,3	

\* Urtean arteko aldakuntza ezin da lortu, aztertutako aldagaiaren balioa ezer eza baita erreferentziako oinarritzko aldi.

## Lan ezbeharrak

## Balio absolutuak

## Urtetik urterako aldakuntza (%)

	ARABA	BIZKAIA	GIPIZKOA	EAE	AZKEN DATUA	ESTATUA	AZKEN DATUA
<b>Aztergai dugun hilean</b>							
<b>Ukitutakoak (ezgai egoera)</b>	-	--	--	--		<b>82.595</b>	
<i>In itinere</i>	73	245	143	461		8.038	
Lan gaixotasunak (*)	-	--	--	--		1.122	
Lan jardunean	798	1.919	1.629	4.346		73.435	
- Nekazaritza-arrantza	10	45	22	77		2.821	
- Industria	388	732	785	1.905		19.218	
- Eraikuntza	106	380	293	779		17.326	
- Zerbitzuak	294	762	529	1.585		34.070	
- Arinak	797	1.903	1.623	4.323		72.708	
- Larriak	1	15	5	21		659	
- Heriotzak	0	1	1	2		68	
					08-06		08-05
<b>Urtean metatutakoa</b>							
<b>Ukitutakoak (ezgai egoera)</b>	-	--	--	--		<b>428.338</b>	
<i>In itinere</i>	401	1.331	666	2.398		42.097	
Lan gaixotasunak (*)	-	--	--	--		5.852	
Lan jardunean	4.543	11.765	7.122	23.430		380.389	
- Nekazaritza-arrantza	61	269	120	450		15.535	
- Industria	2.007	4.385	3.282	9.674		97.794	
- Eraikuntza	651	2.284	1.123	4.058		92.481	
- Zerbitzuak	1.824	4.827	2.597	9.248		174.579	
- Arinak	4.516	11.675	7.074	23.265		376.725	
- Larriak	22	76	42	140		3.303	
- Heriotzak	5	14	6	25		361	

	ARABA	BIZKAIA	GIPIZKOA	EAE	AZKEN DATUA	ESTATUA	AZKEN DATUA
<b>Urtean metatutakoa</b>							
<b>Ukitutakoak (ezgai egoera)</b>	-	-	--	-		2,8	
<i>In itinere</i>	-35,6	9,8	5,7	-2,7		8,2	
Lan gaixotasunak (*)	-	-	--	-		15,8	
Lan jardunean	12,4	11,0	5,9	9,6		2,1	
- Nekazaritza-arrantza	13,0	17,0	-16,1	5,4	08-06	2,1	08-05
- Industria	6,0	13,5	4,8	8,9		0,9	
- Eraikuntza	9,2	2,6	13,0	6,3		-8,1	
- Zerbitzuak	21,7	12,7	5,6	12,2		9,2	
- Arinak	12,8	10,8	6,3	9,8		2,2	
- Larriak	-40,5	40,7	-34,4	-9,7		-8,0	
- Heriotzak	**	27,3	-40,0	19,0		7,4	

(\*) Lan gaixotasunen inguruko adierazpen sistema murriztaileagoa: gaur egun mutuak jakinarazten dute (lehen enpresak).

\*\* Urteen arteko aldakuntza ezin da lortu, aztertutako aldagaiaren balioa ezer eza baita erreferentziako oinarritzko aldi.

Iturria: Lan eta Gizarte Gaietako Ministerioa; Osalan, Eusko Jaurlaritzako Justizia, Lan eta Gizarte Segurantzza Saila.