



Hileko informazio soziolaborala

2008ko maiatza



Ian harremanen kontseilua consejo de relaciones laborales

Sarrera

Orain aurkezten dugun informazio honen bidez, EAEko aldagai soziolaboral nagusien jarraipena egin nahi dugu. Lan hau informazio soziolaboralari buruzko plan orokor baten parte da, eta plan horren barnean hiru hilean behingo lau azterketa eta urteko txosten bat ere egingo dira.

Hileko informazio hau hainbat fitxaz osaturik dago, eta fitxa horiek jarraipen plana osatzen duten gaien arabera banatzen dira: ekoizpena, prezioak, enplegua, negoziazio kolektiboa, lan gatazkak, enplegua erregulatzeko espedienteak eta lan ezbeharrak. Gai hauetan, gure iritzirako adierazgarrienak diren aldagaiak aukeratuko ditugu eta horien bilakaera eskainiko dugu, horrela konparaziozko analisi bat egin dezakegu Estatuarekin edota EAEko eremuen artean, ditugun datuen arabera betiere.

Irizpide orokor gisa, aztertutako aldagai bakoitzak analizatutako hilean edo hiruhilekoan izan duen urtetik urterako aldakuntza tasa aurkeztuko dugu (lan gatazketan, enplegua erregulatzeko espedienteetan eta lan ezbeharretan izan ezik), bai eta metatutako aldakuntza tasa ere (aurreko urteko aldi berdinen aldean urte hasieratik izan duen batez besteko aldakuntza), dena dela, kasu batzuetan, bereziki egokia irizten badiogu, balio absolutuak ere eskainiko ditugu.

Aurkibidea

Laburpen taula: lurraldeak, EAE eta Estatuak	4
Barne produktu gordina eta haren osagaiak	5
Industria produkzioaren indizea ondasunen helburu ekonomikoaren arabera	6
Prezioak	7
Enpleguaren egoera (I). Biztanleria jardueraren arabera	8
Enpleguaren egoera (II). Biztanleria landuna eta lan kostua	9
Negoiazio kolektiboa (I). Hitzarmenen segimendua	10
Negoiazio kolektiboa (II). Eduki nagusiak	12
Lan gatazkak	13
Baimendutako enplegu erregulazioko espedienteak (EAEko administrazioa)	14
Lan ezbeharrak	15

Laburpen taula: lurraldeak, EAE eta Estatuak

Urtetik urterako aldakuntza tasak

	AZKEN DATUA	ARABA	BIZKAIA	GIPUZKOA	EAE	ESTATUA	AZALPENA
Barne produktu gordina (BPGd)	2008 I. hiruh.	2,8	3,2	3,1	3,1	2,7	Eskura dauzkagun azken datuen arabera, ekonomiaren desazelerazioa gero eta bistakoagoa da. Hala ere, EAEko abagunea Estatuak oro har duena baino hobea da. Industriaren sektorea haziz doa oraindik (%1,5 2008ko lehen lau hiletan), aurreko ekitaldiko erritmoa (%5,6 2007ko lehen lau hiletan) baino erritmo apalagoan bada ere; Estatuaren eremuan, berriz, industria beherantz doa (-%0,4 aldi berean). Maiatzeko lan kontratazioak nabarmenki beherantz egin du (-%11), lehen bost hilak multzotzat harturik, 2007koa bezalako kontratazio kopurua izan den arren. Halaber, erregistratutako langabeziak gora egin du (%9,8 maiatzean eta %4,2 lehen bost hilen multzoan), baina ez Estatuan bezain gora (%19,3 maiatzean eta %13,3 lehen bost hiletan). Beste alde batetik negoziazio kolektiboak bere geldotasunean dirau oraindik ere hitzarmen kolektiboak berrizatzerakoan. Hala negoziazio kolektiboaren eraginpeko langileen %42,6aren hitzarmenak berrizatu gabe daude oraindik.. Lan istripuei dagokienez, informazioa ez da ona. Izan ere, urteko lehen bost hilen multzoan lanaldian baja izan duten pertsonen kopuruak gora egin du. Istripu larriek behera egin badute ere (-%9,2) hilgarriek gora egin dute (%15) eta hildakoak 23 izan dira.
Industria produkzioaren indizea (IPI)	2008-04	5,3	3,4	8,7	5,7	-0,2	
Kontsumorako prezioen indizea (KPI)	2008-05	4,9	4,2	4,5	4,4	4,6	
Biztanleria landuna	2008 I. hiruh.	1,3	1,7	-0,3	1,0	1,7	
Biztanleria langabea		-20,5	-10,3	28,1	-1,5	17,1	
Langabezia tasa (1)		2,1	3,6	3,4	3,3	9,6	
Erregistratutako kontratuak	2008-05	-9,4	-10,2	-13,6	-11,0	-14,8	
Une honetan indarrean diren hitzarmenak	2008-05						
- Kopurua (2)		86	156	58	494	2.870	
- Ukitutako langileak (2)		26.015	114.080	111.955	348.212	6.975.500	
- Soldata igoera (3)		3,75	5,12	5,25	4,48	3,47	
2008an erregistratutako hitzarmenak	2008-05						
- Kopurua (2)		15	58	15	124		
- Ukitutako langileak (2)		3.896	7.012	10.196	53.945		
- Soldata igoera (3)		3,64	4,94	5,16	4,37		
Lan grebak	2008-05 /2008-03 (5)						
- Kopurua (2)		24	55	29	108	183	
- Lan egin gabeko egunak (2)		3.548	19.245	10.677	33.470	397.493	
- Lan egin gabeko egunak (4)		-9,3	-54,5	-50,6	-50,7	293,9	
Enplegua erregulatzeko espedienteak	2008-04						
- Ukitutako langileak (4)		-10,0	-36,6	-46,7	-40,0	-42,0	
Lan gatazkak	2008-05 /2008-04 (5)						
- Ezbeharrak jasandako langileak (4)		5,6	8,5	-3,3	4,3	-1,4	

(1) Kasu honetan ez dugu urtetik urterako aldakuntza tasa eskaintzen une horretako langabezia tasa baizik.

(2) Urtean metatutako balio absolutuak. Negoziazio kolektiboan ikus dagozkie fitxak (EAEko zutabeak, lurraldeetako hitzarmenez gain, lurralde artekoak eta EAEen eragina duten Estatuak ere badaude).

(3) Indarrean dauden edo une horretara arte erregistratutako hitzarmenetan itundutako soldata igoera.

(4) Urtean metatutako balio absolutuak. Negoziazio kolektiboan ikus dagozkie fitxa (EAEko zutabeak, lurraldeetako hitzarmenez gain, lurralde artekoak eta EAEen eragina duten Estatuak ere badaude).

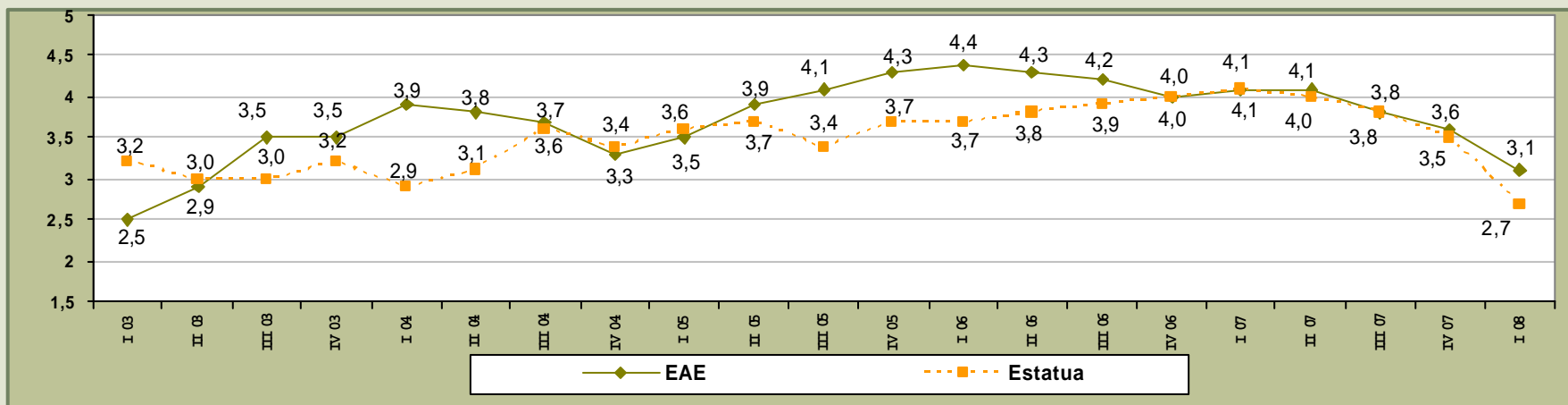
(5) Bigarren data hau Estatuari dagokio.

Barne produktu gordina eta haren osagaiak

Urtetik urterako aldakuntza tasak, 2008/2007

	EAE	AZKEN DATUA	ESTATUA	AZKEN DATUA
Nekazaritza-arrantza	4,6		3,0	
Industria	1,9		-0,3	
Eraikuntza	2,4	2008 I. hiruh.	1,4	2008 I. hiruh.
Zerbitzuak	3,6		3,7	
Barne produktu gordina	3,1		2,7	

Barne produktu gordinaren bilakaera (urtetik urterako aldakuntza tasa)



Oharra: Bolumen kateatuaren indizea.

Iturria: Eustat eta INE.

Industria produkzioaren indizea⁽¹⁾ ondasunen helburu ekonomikoen arabera

Urtetik urterako aldakuntza tasak, 2008/2007

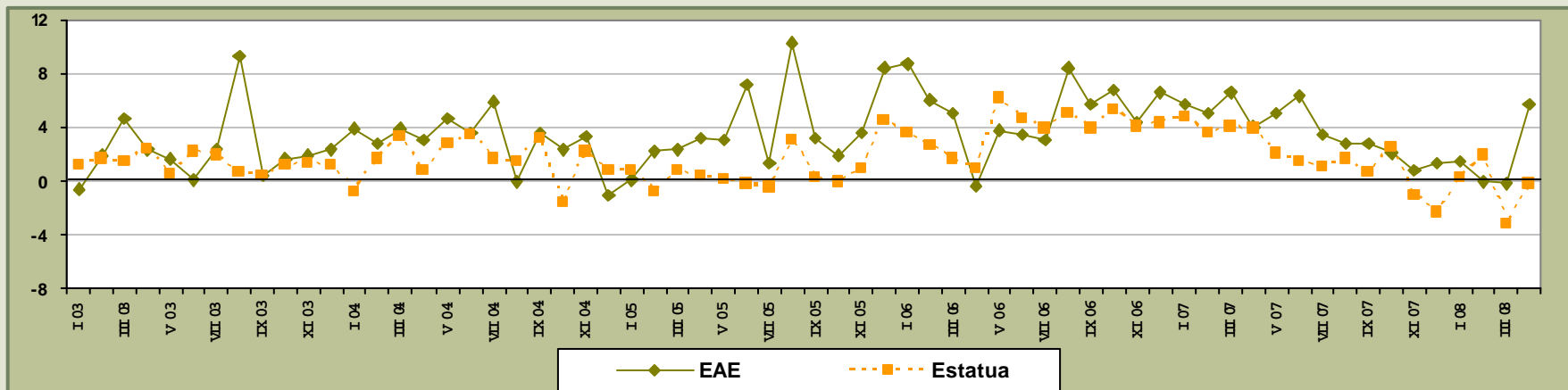
	EAE	AZKEN DATUA	ESTATUA	AZKEN DATUA
Orokorra	5,7		-0,2	
Kontsumo ondasunak	2,7		0,5	
Ekipamendu ondasunak	9,6	2008-04	4,3	2008-04
Bitarteko ondasunak	7,2		2,4	
Energia	3,2		-0,8	

Urtetik urterako aldakuntza tasa metatuak*, 2008/2007

	EAE	AZKEN DATUA	ESTATUA	AZKEN DATUA
Orokorra	1,5		-0,4	
Kontsumo ondasunak	-2,3		-0,4	
Ekipamendu ondasunak	1,3	2008-04	2,5	2008-04
Bitarteko ondasunak	2,3		-3,8	
Energia	4,6		5,0	

* Urtean metatutakoa aurreko urteko aldi berdinen aldean.

Industria produkzioaren indizearen bilakaera (urtetik urterako aldakuntza tasa)



Oharra: egutegiaren eraginez zuzendutako indizea.

(1) Seriea 2005=100 oinarri berria erabiltzeko eguneratu da.

Iturriak: Eustat eta INE.

Prezioak⁽¹⁾

Urtetik urterako aldakuntza tasak, 2008/2007

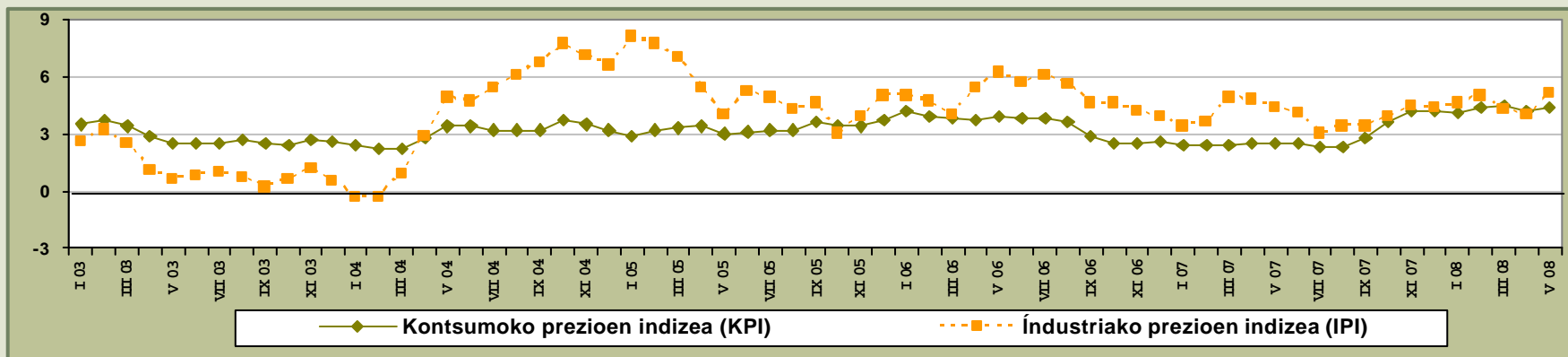
	EAE	AZKEN DATUA	ESTATUA	AZKEN DATUA
Kontsumorako prezioen indizea (KPI)	4,4	2008-05	4,6	2008-05
Industria prezioen indizea (IPRI)				
- Orokorra	5,1		7,9	
- Kontsumo ondasunak	5,2		5,3	
- Ekipamendu ondasunak	2,4	2008-05	2,0	2008-05
- Bitarteko ondasunak	3,3		5,9	
- Energia	13,8		21,2	

Urtetik urterako aldakuntza tasa metatuak*, 2008/2007

	EAE	AZKEN DATUA	ESTATUA	AZKEN DATUA
Kontsumorako prezioen indizea (KPI)	4,3	2008-05	4,4	2008-05
Industria prezioen indizea (IPRI)				
- Orokorra	4,6		7,0	
- Kontsumo ondasunak	4,8		5,4	
- Ekipamendu ondasunak	3,1	2008-05	2,4	2008-05
- Bitarteko ondasunak	2,3		6,0	
- Energia	13,2		15,8	

*Urtean metatutakoa aurreko urteko aldi berdinen aldean.

Kontsumorako prezioen indizeen eta industria prezioen bilakaera (urtetik urterako aldakuntza tasa)*



* EAERI buruzko datuak.

(1) Industri prezioen indizearen kasuan, seriea 2005=100 oinarri berria erabiltzeko eguneratu da.

Enpleguaren egoera (I). Biztanleria jardueraren arabera

Urtetik urterako aldakuntza tasak, 2008/2007

	ARABA	BIZKAIA	GIPUZKOA	EAE	AZKEN DATUA	ESTATUA	AZKEN DATUA
Biztanleria aktiboa	0,8	1,2	0,5	0,9		3,0	
Gizonak	1,5	-0,2	-1,2	-0,3		2,3	
Emakumeak	-0,3	3,1	2,7	2,5		3,9	
16-24 urte				6,2		-0,9	
25-54 urte				0,0		3,2	
55 urte eta gehi.				4,6		5,2	
Biztanleria landuna	1,3	1,7	-0,3	1,0		1,7	
Gizonak	2,5	0,3	-1,2	0,1		0,6	
Emakumeak	-0,3	3,5	1,0	2,1	2008	3,2	2008
16-24 urte				6,6	l.	-5,1	l.
25-54 urte				0,1	hiruh.	2,1	hiruh.
55 urte eta gehi.				4,5		4,7	
Biztanleria langabea	-20,5	-10,3	28,1	-1,5		17,1	
Gizonak	-38,1	-13,2	2,2	-12,3		27,3	
Emakumeak	0,0	-7,5	58,1	11,7		9,4	
16-24 urte				1,8		18,2	
25-54 urte				-2,6		17,2	
55 urte eta gehi.				11,1		13,2	
Langabezia tasa (1)	2,1	3,6	3,4	3,3		9,6	
Erregis. langabezia	10,1	8,5	11,9	9,8	08-05	19,3	08-05

(1) Aztergai dugun aldikoa.

Iturria: Eustat, INE, EIN.

Urtetik urterako aldakuntza tasa metatuak*, 2008/2007

	ARABA	BIZKAIA	GIPUZKOA	EAE	AZKEN DATUA	ESTATUA	AZKEN DATUA
Biztanleria aktiboa							
Gizonak							
Emakumeak							
16-24 urte							
25-54 urte							
55 urte eta gehi.							
Biztanleria landuna							
Gizonak							
Emakumeak							
16-24 urte							
25-54 urte							
55 urte eta gehi.							
Biztanleria langabea							
Gizonak							
Emakumeak							
16-24 urte							
25-54 urte							
55 urte eta gehi.							
Langabezia tasa (2)							
Erregis. Langabezia	4,4	3,3	5,8	4,2	08-05	13,3	08-05

Hiruhilekoko datuei dagokionez, lehenengo hiruhilekoan urtetik urterako aldakuntza tasa metatua eta aldakuntza tasak berdinak dira

(2) Aurtengo ekitaldiko batez besteko tasa.

* Urtean metatutakoa aurreko urteko aldi berdinen aldean.

Enpleguaren egoera (II). Biztanleria landuna eta lan kostua

Urtetik urterako aldakuntza tasak, 2008/2007

	ARABA	BIZKAIA	GIPUZKOA	EAE	AZKEN DATUA	ESTATUA	AZKEN DATUA
Biztanleria landuna	1,3	1,7	-0,3	1,0		1,7	
Nekazaritza-arrantza	-26,2	32,6	-2,7	1,6		-12,8	
Industria	2,7	2,1	-0,4	1,2		1,5	
Eraikuntza	11,5	-1,4	9,8	3,5	2008 I.	0,2	2008 I.
Zerbitzuak	0,7	1,6	-1,5	0,5	hiruh.	3,1	hiruh.
Soldatakoa	2,5	2,4	0,2	1,6		1,8	
- Kontratu mugagabea	2,9	7,8	1,7	5,1		4,5	
- Aldi baterako kontr.	1,6	-8,6	-4,9	-5,9		-3,9	
Soldatakoa ez dena	-5,4	-2,1	-2,0	-2,3		0,8	
Erregistratu kontratuak	-9,4	-10,2	-13,6	-11,0	08-05	-14,8	08-05
- Mugagabeak	-5,8	-8,7	-7,7	-8,0		-13,6	
- Aldi baterakoak	-9,7	-10,4	-14,2	-11,3		-15,0	
Lan kostu osoa				5,9	08-I-H	5,1	08-I-H

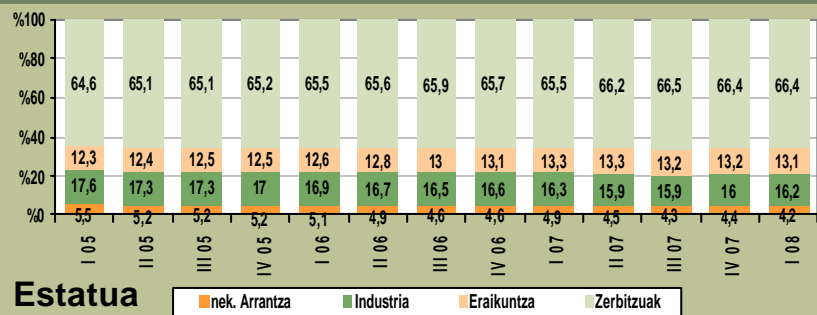
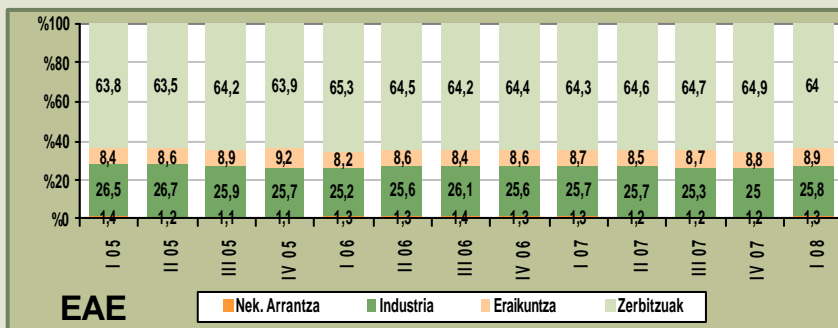
Urtetik urterako aldakuntza tasa metatuak*, 2008/2007

	ARABA	BIZKAIA	GIPUZKOA	EAE	AZKEN DATUA	ESTATUA	AZKEN DATUA
Biztanleria landuna							
Nekazaritza-arrantza							
Industria							
Eraikuntza							
Zerbitzuak							
Soldatakoa							
- Kontratu mugagabea							
- Aldi baterako kontr.							
Soldatakoa ez dena							
Erregistratu Kontratuak	-1,9	0,1	0,9	0,0	08-05	-6,5	08-05
- Mugagabeak	0,6	-4,9	-1,8	-3,1		-8,0	
- Aldi baterakoak	-2,2	0,6	1,2	0,4		-6,3	
Lan kostu osoa				5,9	08-I-H	5,1	08-I-H

Hiruhilekoko datuei dagokionez, lehenengo hiruhilekoan urtetik urterako aldakuntza tasa metatua eta aldakuntza tasak berdinak dira

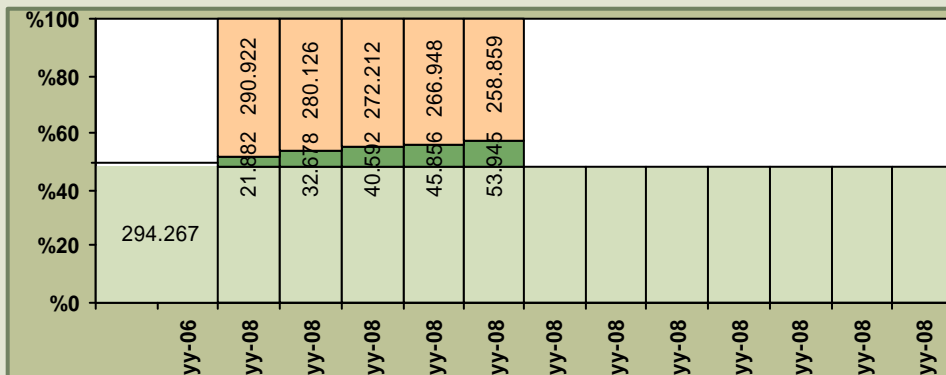
* Urtean metatutakoa aurreko urteko aldi berdinen aldean.

Biztanleria landunaren banaketaren bilakaera (%)



Negoiazio kolektiboa (I). Hitzarmenen segimendua

Ukitutako pertsonen bilakaera



- BERRITU GABEKO HITZARMENAK:** Indarraldia amaitu eta aztergai dugun hiler arte berritu ez diren hitzarmenek ukitutako langileak.
- 2008AN ERREGISTRATUTAKO HITZARMENAK:** 2008an erregistratu eta urte bererako indarraldia duten hitzarmenek ukitutako langileak (hiletik hiler metatutako balioak).
- AURREKO URTEETAKO HITZARMENAK:** 2008rako indarraldia duten eta 2007eko abenduaren 31 arte erregistratutako urte anitzeko indarraldiko hitzarmenek ukitutako langileak .

Urtean indarrean* diren hitzarmenak

	ARABA	BIZKAIA	GIPUZKOA	LURRALDE ARTEKOA	EAE (1)	EAE-N ERAGINA DUTEN ESTATU EREMUKOAK	EAE (2)	AZKEN DATUA	ESTATUA	AZKENDATUA
Hitzarmen kopurua										
- Enpresakoak	74	132	40	8	254	117	371		2.105	
- Sektorekoak	12	24	18	3	57	66	123		765	
- Guztira	86	156	58	11	311	183	494		2.870	
Ukitutako pertsonak								08-05	(milaketan)	08-05
- Enpresakoak	10.290	14.602	7.778	2.238	34.908	20.094	55.002		615,1	
- Sektorekoak	15.725	99.478	104.177	3.303	222.683	70.527	293.210		6.360,4	
- Guztira	26.015	114.080	111.955	5.541	257.591	90.621	348.212		6.975,5	

* Urtean erregistratutako hitzarmenek eta aurreko urteetatik datozenek osatutako multzoa.

(1) EAEn erregistratutako hitzarmen kolektiboak.

(2) EAEn eragina duten hitzarmen kolektiboak, hau da, EAEn erregistratutakoak eta EAEn eragina duten Estatu eremuak.

Iturria: Lan eta Gizarte Gaietarako Ministerioa; Eusko Jaurlaritzako Justizia, Lan eta Gizarte Segurantzza Saila; geuk egina.

Negoziazio kolektiboa (I). Hitzarmenen segimendua (jarraipena)

Urtean erregistratutako hitzarmenak

	ARABA	BIZKAIA	GIPUZKOA	LURRALDE ARTEKOA	EAE (1)	EAE-N ERAGINA DUTEN ESTATU EREMUKOAK	EAE (2)	AZKEN DATUA
Hitzarmen kopurua								08-05
- Enpresakoak	13	51	10	2	76	22	98	
- Sektorekoak	2	7	5	1	15	11	26	
- Guztira	15	58	15	3	91	33	124	
Ukitutako pertsonak								08-05
- Enpresakoak	2.527	4.391	2.622	746	10.286	4.940	15.226	
- Sektorekoak	1.369	12.621	7.574	1.522	23.086	15.633	38.719	
- Guztira	3.896	17.012	10.196	2.268	33.372	20.573	53.945	

Berritu gabeko hitzarmenak

	ARABA	BIZKAIA	GIPUZKOA	LURRALDE ARTEKOA	EAE (1)	EAE-N ERAGINA DUTEN ESTATU EREMUKOAK	EAE (2)	AZKEN DATUA
Hitzarmen kopurua								08-05
- Enpresakoak	84	156	61	18	319	113	432	
- Sektorekoak	9	24	26	5	64	39	103	
- Guztira	93	180	87	23	383	152	535	
Ukitutako pertsonak								08-05
- Enpresakoak	12.999	23.053	8.815	5.168	50.035	10.760	60.795	
- Sektorekoak	30.139	97.582	30.836	16.534	175.091	22.973	198.064	
- Guztira	43.138	120.635	39.651	21.702	225.126	33.733	258.859	

(1) EAEn erregistratutako hitzarmen kolektiboak.

(2) EAEn eragina duten hitzarmen kolektiboak, hau da, EAEn erregistratutakoak eta EAEn eragina duten Estatu eremuak. Iturria: Lan eta Gizarte Gaietarako Ministerioa; Eusko Jaurlaritzako Justizia, Lan eta Gizarte Segurantza Saila; geuk egina.

Nezoziazio kolektiboa (II). Eduki nagusiak

Urtean indarrean diren hitzarmenak

	ARABA	BIZKAIA	GIPUZKOA	LURRALDE ARTEKOA	EAE (1)	EAE-N ERAGINA DUTEN ESTATU EREMUOKOAK	EAE (2)	AZKEN DATUA	ESTATUA	AZKEN DATUA
Soldata igoera										
- Enpresakoak	4,09	3,85	4,43	4,79	4,10	2,55	3,52		2,80	
- Sektorekoak	3,54	5,30	5,31	5,09	5,18	2,84	4,66		3,54	
- Guztira	3,75	5,12	5,25	4,94	5,04	2,78	4,48		3,47	
Lanaldia (ordu / urte)								08-05		08-05
- Enpresakoak	1.690	1.672	1.644	1.644	1.669	1.682	1.674		1.710	
- Sektorekoak	1.723	1.711	1.702	1.600	1.706	1.719	1.709		1.753	
- Guztira	1.710	1.706	1.698	1.618	1.701	1.710	1.703		1.749	

Urtean erregistratutako hitzarmenak

	ARABA	BIZKAIA	GIPUZKOA	LURRALDE ARTEKOA	EAE (1)	EAE-N ERAGINA DUTEN ESTATU EREMUOKOAK	EAE (2)	AZKEN DATUA
Soldata igoera								
- Enpresakoak	3,78	4,51	5,07	4,37	4,43	2,43	3,76	
- Sektorekoak	3,38	5,08	5,19	--	5,01	3,78	4,68	
- Guztira	3,64	4,94	5,16	4,37	4,83	3,27	4,37	
Lanaldia (ordu / urte)								08-05
- Enpresakoak	1.667	1.673	1.643	1.590	1.658	1.667	1.661	
- Sektorekoak	1.747	1.740	1.717	1.592	1.723	1.767	1.735	
- Guztira	1.695	1.722	1.698	1.591	1.703	1.729	1.710	

Pertsonal funtzionario eta estatutarioaren lan baldintzak (3)

	EAE	AZKEN DATUA
Soldata igoera	4,22	
Lanaldia (ordu / urte)	1.552	08-05
Ukitutako pertsonak	69.276	

(1) EAEn erregistratutako hitzarmen kolektiboak.

(2) EAEn eragina duten hitzarmen kolektiboak, hau da, EAEn erregistratutakoak eta EAEn eragina duten Estatu eremuok.

(3) EAEko pertsonal funtzionario eta estatutarioaren lan baldintzak, akordio arautzaileen ondoriozkoak izan zein aurrekontu legeen ondoriozkoak izan.

Iturria: Lan eta Gizarte Gaietarako Ministerioa; Eusko Jaurlaritzako Justizia, Lan eta Gizarte Segurantza Saila; geuk egina.

Lan gatazkak

Greak (*)

Balio absolutuak

Urtetik urterako aldakuntza (%)

	ARABA	BIZKAIA	GIPUZKOA	EAE	AZKEN DATUA	ESTATUA	AZKEN DATUA		ARABA	BIZKAIA	GIPUZKOA	EAE	AZKEN DATUA	ESTATUA	AZKEN DATUA
Aztergai dugun hilean															
- Greba kopurua (1)	6	16	11	33		87									
- Parte hartzaileak (1)	192	6.430	1.237	7.859		55.810									
- Lan egin gabeko egunak	442	8.129	2.639	11.210		216.824									
Urtean metatutakoa					08-05		08-03	Urtean metatutakoa							
- Greba kopurua	24	55	29	108		183		- Greba kopurua	26,3	57,1	20,8	38,5		-15,7	
- Parte hartzaileak	2.673	13.922	6.464	23.059		124.971		- Parte hartzaileak	21,3	11,9	-18,2	2,3	08-05	125,1	08-03
- Lan egin gabeko egunak	3.548	19.245	10.677	33.470		397.493		- Lan egin gabeko egunak	-9,3	-54,5	-50,6	-50,7		293,9	

(*) Behin behineko datuak.

(1) Hilabeteko datuetan aurreko hilabeteetan hasitako baino bukatu gabeko grebak kontutan hartzen dira

Precon aurkeztutako gatazka kolektiboak

Balio absolutuak

Urtetik urterako aldakuntza (%)

	ARABA	BIZKAIA	GIPUZKOA	EAE	AZKEN DATUA		ARABA	BIZKAIA	GIPUZKOA	EAE	AZKEN DATUA	
Aztergai dugun hilean												
- Gatazka kopurua	12	17	7	36								
- Ukitutako pertsonak	2.601	4.445	389	7.435								
Urtean metatutakoa						08-05	Urtean metatutakoa					
- Gatazka kopurua	58	100	29	187			- Gatazka kopurua	16,0	5,3	-38,3	-2,6	08-05
- Ukitutako pertsonak	18.920	11.043	2.743	32.706			- Ukitutako pertsonak	38,4	-38,1	-48,7	-11,3	

Baimendutako enplegu erregulazioko espedienteak (EAEko administrazioa)

Balio absolutuak

	ARABA	BIZKAIA	GIPIZKOA	EAE	AZKEN DATUA	ESTATUA	AZKEN DATUA
Aztergai dugun hilean							
Espediente kopurua	4	8	8	20		301	
- Finantzazkoak	1	0	7	8		61	
- Eskaria	1	4	0	5		11	
- Beste batzuk	2	4	1	7		229	
Ukitutako pertsonak	26	280	47	353		4.136	
- Finantzazkoak	16	0	42	58		1.454	
- Eskaria	6	219	0	225		412	
- Beste batzuk	4	61	5	70		2.270	
- Murrizketa	0	0	0	0		64	
- Etetea	10	237	17	264		1.229	
- Amaiera	16	43	30	89		2.843	
					08-04		08-04
Urtean metatutakoa							
Espediente kopurua	7	28	31	66		1.124	
- Finantzazkoak	2	5	27	34		188	
- Eskaria	3	10	0	13		41	
- Beste batzuk	2	13	4	19		895	
Ukitutako pertsonak	63	637	439	1.139		15.430	
- Finantzazkoak	18	89	348	455		3.769	
- Eskaria	41	431	0	472		1.263	
- Beste batzuk	4	117	91	212		10.398	
- Murrizketa	0	0	1	1		243	
- Etetea	12	474	188	674		4.382	
- Amaiera	51	163	250	464		10.805	

Urtetik urterako aldakuntza (%)

	ARABA	BIZKAIA	GIPIZKOA	EAE	AZKEN DATUA	ESTATUA	AZKEN DATUA
Urtean metatutakoa							
Espediente kopurua	40,0	-55,6	-52,3	-50,4		-15,7	
- Finantzazkoak	*	-37,5	145,5	78,9		69,4	
- Eskaria	*	66,7	*	116,7		20,6	
- Beste batzuk	-60,0	-73,5	-92,6	-82,4		-24,7	
Ukitutako pertsonak	-10,0	-36,6	-46,7	-40,0		-42,0	
- Finantzazkoak	*	-25,2	225,2	101,3	08-04	22,4	08-04
- Eskaria	*	85,0	*	102,6		6,9	
- Beste batzuk	-94,3	-82,1	-87,3	-85,3		-53,4	
- Murrizketa	*	-100,0	*	-85,7		203,8	
- Etetea	-57,1	-35,2	-75,4	-55,8		-75,6	
- Amaiera	21,4	-38,5	323,7	26,8		26,3	

* Urtean arteko aldakuntza ezin da lortu, aztertutako aldagaiaren balioa ezer eza baita erreferentziako oinarritzko aldi.

Lan ezbeharrak

Balio absolutuak

Urtetik urterako aldakuntza (%)

	ARABA	BIZKAIA	GIPUZKOA	EAE	AZKEN DATUA	ESTATUA	AZKEN DATUA
Aztergai dugun hilean							
Ukitutakoak (ezgai egoera)	922	2.639	1.158	4.719		94.574	
<i>In itinere</i>	90	216	84	390		9.388	
Lan gaixotasunak (*)	20	84	64	168		1.296	
Lan jardunean	812	2.339	1.010	4.161		83.890	
- Nekazaritza-arrantza	12	58	21	91		3.273	
- Industria	344	921	465	1.730		21.583	
- Eraikuntza	89	432	149	670		20.435	
- Zerbitzuak	367	928	375	1.670		38.599	
- Arinak	808	2.320	1.001	4.129		83.123	
- Larriak	4	13	9	26		701	
- Heriotzak	0	6	0	6		66	
					08-05		08-04
Urtean metatutakoa							
Ukitutakoak (ezgai egoera)	4.154	11.265	6.346	21.765		345.743	
<i>In itinere</i>	328	1.086	523	1.937		34.059	
Lan gaixotasunak (*)	81	333	330	744		4.730	
Lan jardunean	3.745	9.846	5.493	19.084		306.954	
- Nekazaritza-arrantza	51	224	98	373		12.714	
- Industria	1.619	3.653	2.497	7.769		78.576	
- Eraikuntza	545	1.904	830	3.279		75.155	
- Zerbitzuak	1.530	4.065	2.068	7.663		140.509	
- Arinak	3.719	9.772	5.451	18.942		304.017	
- Larriak	21	61	37	119		2.644	
- Heriotzak	5	13	5	23		293	

	ARABA	BIZKAIA	GIPUZKOA	EAE	AZKEN DATUA	ESTATUA	AZKEN DATUA
Urtean metatutakoa							
Ukitutakoak (ezgai egoera)	5,6	8,5	-3,3	4,3		-1,4	
<i>In itinere</i>	-41,6	3,4	-4,6	-10,3		2,9	
Lan gaixotasunak (*)	107,7	177,5	76,5	115,0		22,3	
Lan jardunean	12,4	6,9	-5,7	3,9		-2,2	
- Nekazaritza-arrantza	18,6	6,7	-24,6	-2,6	08-05	-	08-04
- Industria	4,0	10,2	-7,8	2,5		-	
- Eraikuntza	9,7	-3,7	-4,8	-2,0		-	
- Zerbitzuak	23,8	9,6	-2,4	8,5		-	
- Arinak	12,7	6,8	-5,4	4,0		-2,1	
- Larriak	-32,3	32,6	-31,5	-9,2		-9,9	
- Heriotzak	**	18,2	-44,4	15,0		5,8	

(*) Lan gaixotasunen inguruko adierazpen sistema murriztaileagoa: gaur egun mutuak jakinarazten dute (lehen enpresak).

** Urteen arteko aldakuntza ezin da lortu, aztertutako aldagaiaren balioa ezer eza baita erreferentziako oinarritzko aldian.

Iturria: Lan eta Gizarte Gaietako Ministerioa; Osalan, Eusko Jaurlaritzako Justizia, Lan eta Gizarte Segurantzza Saila.