



# ***Hileko informazio soziolaborala***

## ***2009ko urtarrila***



**CRL**  **LHK**

lan harremanen kontseilua consejo de relaciones laborales

## Sarrera

---

Orain aurkezten dugun informazio honen bidez, EAEko aldagai soziolaboral nagusien jarraipena egin nahi dugu. Lan hau informazio soziolaboralari buruzko plan orokor baten parte da, eta plan horren barnean hiru hilean behingo lau azterketa eta urteko txosten bat ere egingo dira.

Hileko informazio hau hainbat fitxaz osaturik dago, eta fitxa horiek jarraipen plana osatzen duten gaien arabera banatzen dira: ekoizpena, prezioak, enplegua, negozioazio kolektiboa, lan gatazkak, enplegua erregulatzeko espedienteak eta lan ezbeharrak. Gai hauetan, gure iritzirako adierazgarrienak diren aldagaiak aukeratuko ditugu eta horien bilakaera eskainiko dugu, horrela konparaziozko analisi bat egin dezakegu Estatuarekin edota EAEko eremuen artean, ditugun datuen arabera betiere.

Irizpide orokor gisa, aztertutako aldagai bakoitzak analizatutako hilean edo hiruhilekoan izan duen urtetik urterako aldakuntza tasa aurkeztuko dugu (lan gatazketan, enplegua erregulatzeko espedienteetan eta lan ezbeharretan izan ezik), bai eta metatutako aldakuntza tasa ere (aurreko urteko aldi berdinen aldean urte hasieratik izan duen batez besteko aldakuntza), dena dela, kasu batzuetan, bereziki egokia irizten badiogu, balio absolutuak ere eskainiko ditugu.

## Aurkibidea

---

Laburpen taula: lurraldeak, EAE eta Estatua .....	4
Barne produktu gordina eta haren osagaiak .....	5
Industria produkzioaren indizea ondasunen helburu ekonomikoaren arabera .....	6
Prezioak .....	7
Enpleguaren egoera (I). Biztanleria jardueraren arabera .....	8
Enpleguaren egoera (II). Biztanleria landuna eta lan kostua .....	9
Negoiazio kolektiboa (I). Hitzarmenen segimendua .....	10
Negoiazio kolektiboa (II). Eduki nagusiak .....	12
Lan gatazkak .....	13
Baimendutako enplegu erregulazioko espedienteak (EAEko administrazioa) .....	14
Lan ezbeharrak .....	15

## Laburpen taula: lurraldeak, EAE eta Estatuak

### Urtetik urterako aldakuntza tasak

	AZKEN DATUA	ARABA	BIZKAIA	GIPUZKOA	EAE	ESTATUA	AZALPENA
<b>Barne produktu gordina (BPGd)</b>	<b>2008 IV. hiruh.</b>	<b>0,1</b>	<b>0,4</b>	<b>0,5</b>	<b>0,4</b>	<b>-0,7</b>	Azken hilabeteotan, industri ekoizpena jausten ari da mundu osoan, merkataritzazko joan etorrien murrizketaren eta finantza merkatuetako zailtasunen ondorioz. Gauzak horrela, 2009 honetarako aurreikuspenek ez dute adore handirik eskaintzen; hain zuzen ere, urtarrilean Europako Batzordeak aurreikuspen ekonomikoak berrikusita, Euro Alde-rako hazkundea 2009 eta 2010rean -%1,9 eta %0,4 izango dela aurreikusi du. Espainiarako aurreikuspenak are txarragoak dira (%2 eta %0,2). Krisia lan merkatuan islatu da berehala: EAEn urtarrilean 110.093 langabe zeuden erregistratuta (urtebete lehenago baino %35,3 gehiago) eta hil berean 53.454 kontratu inskribatu dira, urtebete dela baino %31,6 gutxiago. Enplegua erregulatzeke espedientei dagokienez, urtarrilean 169 baimendu dira eta 3.852 langile ukitu. 2008ko urtarrilean, berriz, 10 izan ziren eta 123 langileren gainean izan zuten eragina. Hala ere, esan egin behar da haietako 71 ezinbestekoak izan direla eta arrantzaren sektoreko 843 langile ukitu dituztela, antxo arrantzatzeke debekua luzatu egin delako. Gainera, 93 langile zituzten 6 enpresa itxi dira. Azkenik, urtarrilean 291.225 langilerentzako, hau da, enplegu bidez adierazita, %45arentzako hitzarmenak indarrean daude eta hitzarmen hauek adostu duten soldata igoera %2,56 izan da.
<b>Industria produkzioaren indizea (IPI)</b>	<b>2008-12</b>	<b>-25,8</b>	<b>-19,9</b>	<b>-20,9</b>	<b>-21,5</b>	<b>-19,6</b>	
<b>Kontsumorako prezioen indizea (KPI)</b>	<b>2009-01</b>	<b>1,2</b>	<b>1,2</b>	<b>1,5</b>	<b>1,3</b>	<b>0,8</b>	
<b>Biztanleria landuna</b>	<b>2008 IV. hiruh.</b>	<b>-1,2</b>	<b>-1,9</b>	<b>-2,3</b>	<b>-1,9</b>	<b>-3,0</b>	
<b>Biztanleria langabea</b>		<b>173,3</b>	<b>25,6</b>	<b>58,0</b>	<b>47,8</b>	<b>66,4</b>	
<b>Langabezia tasa (1)</b>		<b>5,4</b>	<b>4,9</b>	<b>3,9</b>	<b>4,6</b>	<b>13,9</b>	
<b>Erregistratutako kontratuak</b>	<b>2009-01</b>	<b>-36,7</b>	<b>-31,1</b>	<b>-29,8</b>	<b>-31,6</b>	<b>-28,8</b>	
<b>Une honetan indarrean diren hitzarmenak</b>	<b>2009-01</b>						
- Kopurua (2)		<b>68</b>	<b>134</b>	<b>63</b>	<b>430</b>	<b>1.402</b>	
- Ukitutako langileak (2)		<b>29.338</b>	<b>52.160</b>	<b>127.210</b>	<b>291.225</b>	<b>3.494.100</b>	
- Soldata igoera (3)		<b>2,93</b>	<b>2,88</b>	<b>2,47</b>	<b>2,56</b>	<b>2,93</b>	
<b>2008an erregistratutako hitzarmenak</b>							
- Kopurua (2)		<b>4</b>	<b>8</b>	<b>3</b>	<b>21</b>		
- Ukitutako langileak (2)	<b>1.851</b>	<b>7.494</b>	<b>12.488</b>	<b>22.446</b>			
- Soldata igoera (3)	<b>2,62</b>	<b>2,74</b>	<b>2,24</b>	<b>2,43</b>			
<b>Lan grebak</b>	<b>2009-01 /2008-11 (5)</b>	<b>7</b>	<b>6</b>	<b>9</b>	<b>22</b>	<b>597</b>	
- Kopurua (2)		<b>885</b>	<b>3.144</b>	<b>1.695</b>	<b>5.724</b>	<b>1.127.094</b>	
- Lan egin gabeko egunak (2)		<b>-39,6</b>	<b>-49,4</b>	<b>-74,8</b>	<b>-60,3</b>	<b>0,9</b>	
- Lan egin gabeko egunak (4)							
<b>Enplegua erregulatzeke espedienteak</b>	<b>2009-01 /2008-12 (5)</b>						
- Ukitutako langileak (4) (**)		<b>(*)</b>	<b>6.872,7</b>	<b>1.478,2</b>	<b>3.031,7</b>	<b>152,5</b>	
<b>Lan gatazkak</b>	<b>2008-12 /2008-11 (5)</b>						
- Ezbeharra jasandako langileak (4)		<b>-1,4</b>	<b>3,8</b>	<b>2,7</b>	<b>2,4</b>	<b>-10,2</b>	

(1) Kasu honetan ez dugu urtetik urterako aldakuntza tasa eskaintzen une horretako langabezia tasa baizik.

(2) Urtean metatutako balio absolutuak. Negoziazio kolektiboan ikus dagozkion fitxak (EAEko zutabean, lurraldeetako hitzarmenez gain, lurralde artekoak eta EAEn eragina duten Estatukoak ere badaude).

(3) Indarrean dauden edo une horretara arte erregistratutako hitzarmenetan itundutako soldata igoera.

(4) Urtean metatutako balio absolutuak. Negoziazio kolektiboan ikus dagozkion fitxa (EAEko zutabean, lurraldeetako hitzarmenez gain, lurralde artekoak eta EAEn eragina duten Estatukoak ere badaude).

(5) Bigarren data hau Estatuari dagokio.

(\*) Urteen arteko aldakuntza ezin da lortu, aztertutako aldagaiaren balioa ezer eza baita erreferentziako oinarritzko aldi.

(\*\*) 2008ko urtarrilean ukituriko langileak oso gutxi izan zirenetara horregatik oraingo datuekin aldakuntzek handiegiak dirudite.

## Barne produktu gordina eta haren osagaiak

Urtetik urterako aldakuntza tasak, 2008/2007

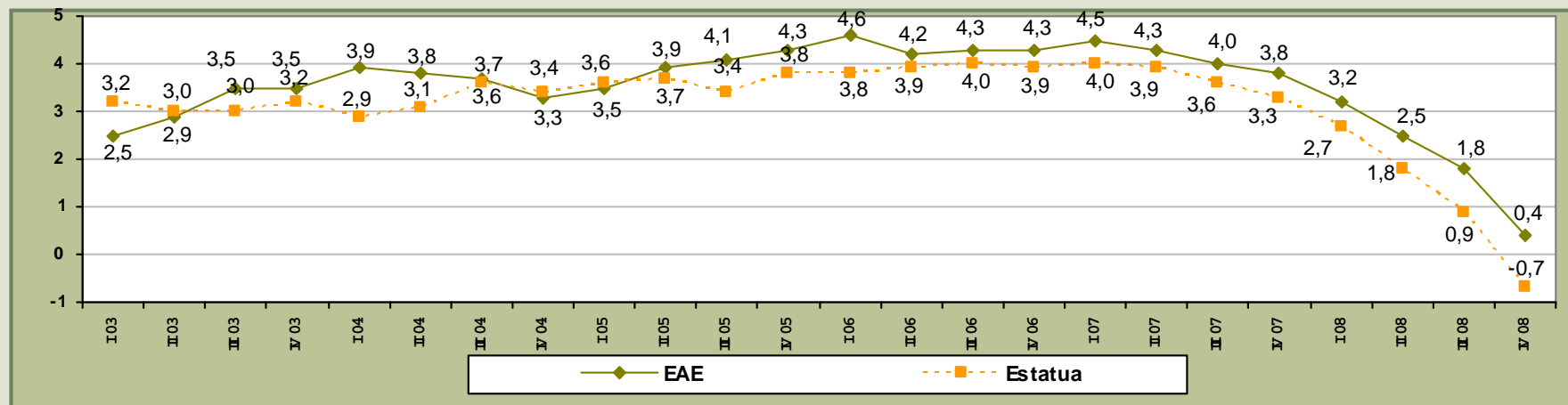
	EAE	AZKEN DATUA	ESTATUA	AZKEN DATUA
<b>Nekazaritza-arrantza</b>	-1,2		-2,7	
<b>Industria</b>	-2,8	<b>2008</b>	-5,5	<b>2008</b>
<b>Eraikuntza</b>	-2,9	<b>IV.</b>	-8,0	<b>IV.</b>
<b>Zerbitzuak</b>	2,5	<b>hiruh.</b>	1,7	<b>hiruh.</b>
<b>Barne produktu gordina</b>	<b>0,4</b>		-0,7	

Urtetik urterako aldakuntza tasa metatuak\*, 2008/2007

	EAE	AZKEN DATUA	ESTATUA	AZKEN DATUA
<b>Nekazaritza-arrantza</b>	-0,2		-0,6	
<b>Industria</b>	0,2	<b>2008</b>	-2,7	<b>2008</b>
<b>Eraikuntza</b>	-0,1	<b>IV.</b>	-3,3	<b>IV.</b>
<b>Zerbitzuak</b>	3,3	<b>hiruh.</b>	3,1	<b>hiruh.</b>
<b>Barne produktu gordina</b>	<b>2,0</b>		1,2	

\* Urtean metatutakoa aurreko urteko aldi berdinen aldean.

## Barne produktu gordinaren bilakaera (urtetik urterako aldakuntza tasa)



Oharra: Bolumen kateatuaren indizea.

Iturria: Eustat eta INE.

## Industria produkzioaren indizea<sup>(1)</sup> ondasunen helburu ekonomikoaren arabera

Urtetik urterako aldakuntza tasak, 2008/2007

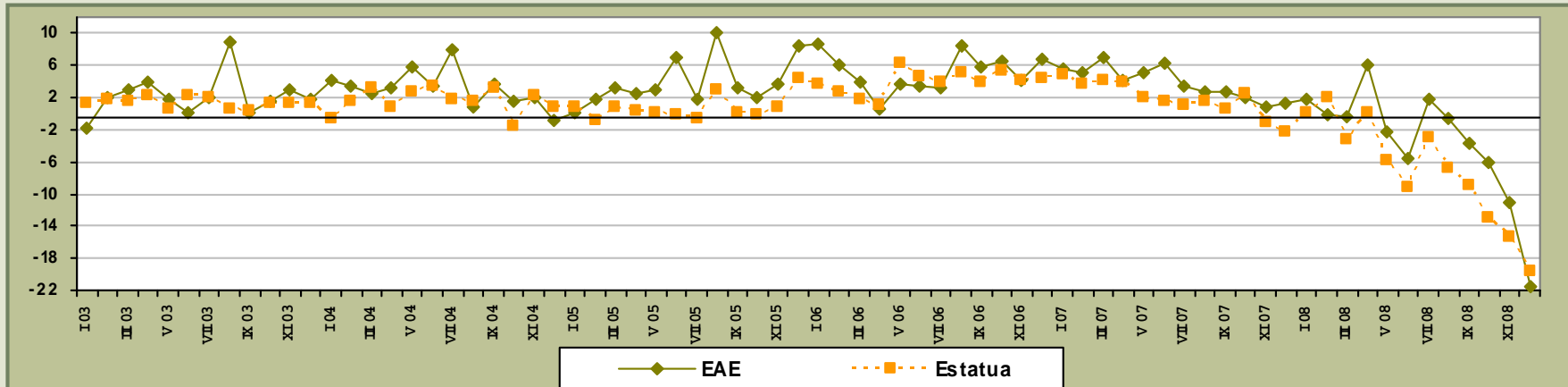
	EAE	AZKEN DATUA	ESTATUA	AZKEN DATUA
Orokorra	-21,5		-19,6	
Kontsumo ondasunak	-18,8		-10,8	
Ekipamendu ondasunak	-19,3	2008-12	-21,6	2008-12
Bitarteko ondasunak	-31,0		-33,6	
Energia	5,4		-3,4	

Urtetik urterako aldakuntza tasa metatuak\*, 2008/2007

	EAE	AZKEN DATUA	ESTATUA	AZKEN DATUA
Orokorra	-3,4		-6,8	
Kontsumo ondasunak	-6,9		-5,3	
Ekipamendu ondasunak	-2,2	2008-12	-5,6	2008-12
Bitarteko ondasunak	-5,0		-11,8	
Energia	5,0		1,4	

\* Urtean metatutakoa aurreko urteko aldi berdinen aldean.

## Industria produkzioaren indizearen bilakaera (urtetik urterako aldakuntza tasa)



Oharra: egutegiaren eraginez zuzendutako indizea.

(1) Seriea 2005=100 oinarri berria erabiltzeko eguneratu da.

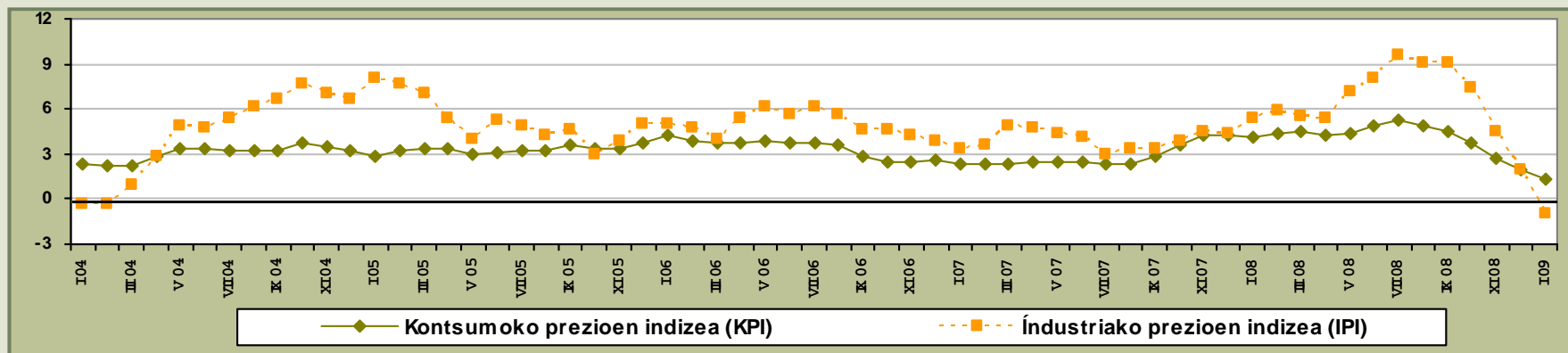
Iturriak: Eustat eta INE.

## Prezioak<sup>(1)</sup>

### Urtetik urterako aldakuntza tasak, 2009/2008

	EAE	AZKEN DATUA	ESTATUA	AZKEN DATUA
<b>Kontsumorako prezioen indizea (KPI)</b>	<b>1,3</b>	<b>2009-01</b>	<b>0,8</b>	<b>2009-01</b>
<b>Industria prezioen indizea (IPRI)</b>				
- Orokorra	-1,0		-0,6	
- Kontsumo ondasunak	2,8		0,9	
- Ekipamendu ondasunak	2,6	2009-01	1,9	2009-01
- Bitarteko ondasunak	1,2		-1,6	
- Energia	-13,8		-2,6	

### Kontsumorako prezioen indizeen eta industria prezioen bilakaera (urtetik urterako aldakuntza tasa)\*



\* EAERI buruzko datuak.

(1) Industri prezioen indizearen kasuan, seriea 2005=100 oinarri berria erabiltzeko eguneratu da.

## Enpleguaren egoera (I). Biztanleria jardueraren arabera

Urtetik urterako aldakuntza tasak, 2009/2008

Urtetik urterako aldakuntza tasa metatuak\*, 2009/2008

	ARABA	BIZKAIA	GIPUZKOA	EAE	AZKEN DATUA	ESTATUA	AZKEN DATUA
<b>Biztanleria aktiboa</b>	2,4	-0,8	-0,8	-0,4		2,9	
Gizonak	0,9	-3,5	-2,1	-2,3		1,2	
Emakumeak	4,4	2,7	0,9	2,3		5,3	
16-24 urte				-9,1		-1,4	
25-54 urte				0,2		3,0	
55 urte eta gehi.				0,1		6,6	
<b>Biztanleria landuna</b>	-1,2	-1,9	-2,3	-1,9		-3,0	
Gizonak	-1,8	-3,8	-4,3	-3,7		-5,5	
Emakumeak	0,0	0,7	0,4	0,5	2008	0,4	2008
16-24 urte				-13,5	IV.	-14,0	IV.
25-54 urte				-1,3	hiruh.	-2,6	hiruh.
55 urte eta gehi.				-0,5		3,4	
<b>Biztanleria langabea</b>	173,3	25,6	58,0	47,8		66,4	
Gizonak	141,2	6,3	125,0	43,8		92,1	
Emakumeak	215,4	48,9	16,7	51,3		44,9	
16-24 urte				51,2		53,0	
25-54 urte				47,1		71,6	
55 urte eta gehi.				43,8		59,2	
<b>Langabezia tasa (1)</b>	5,4	4,9	3,9	4,6		13,9	
<b>Erregis. langabezia</b>	44,7	34,8	31,7	35,3	09-01	47,1	09-01

(1) Aztergai dugun aldikoa.

	ARABA	BIZKAIA	GIPUZKOA	EAE	AZKEN DATUA	ESTATUA	AZKEN DATUA
<b>Biztanleria aktiboa</b>	1,2	0,8	0,5	0,8		3,0	
Gizonak	0,9	-1,5	-1,0	-1,0		1,8	
Emakumeak	1,8	4,1	2,5	3,2		4,6	
16-24 urte				1,5		-1,1	
25-54 urte				0,3		3,1	
55 urte eta gehi.				3,9		6,2	
<b>Biztanleria landuna</b>	0,8	0,5	-0,3	0,3		-0,5	
Gizonak	1,0	-1,9	-1,7	-1,4		-2,2	
Emakumeak	0,5	3,7	1,6	2,5	2008	2,0	2008
16-24 urte				-1,1	IV.	-8,9	IV.
25-54 urte				-0,1	hiruh.	-0,2	hiruh.
55 urte eta gehi.				3,7		4,6	
<b>Biztanleria langabea</b>	20,6	10,1	28,2	16,0		41,3	
Gizonak	0,0	7,0	28,6	11,4		60,8	
Emakumeak	40,0	12,9	27,9	20,5		25,6	
16-24 urte				30,4		34,0	
25-54 urte				13,4		44,7	
55 urte eta gehi.				13,9		33,0	
<b>Langabezia tasa (2)</b>	2,7	4,3	3,3	3,8		11,3	
<b>Erregis. Langabezia</b>	44,7	34,8	31,7	35,3	09-01	47,1	09-01

(2) Aurtengo ekitaldiko batez besteko tasa.

\* Urtean metatutakoa aurreko urteko aldi berdinen aldean.



## Enpleguaren egoera (II). Biztanleria landuna eta lan kostua

Urtetik urterako aldakuntza tasak, 2009/2008

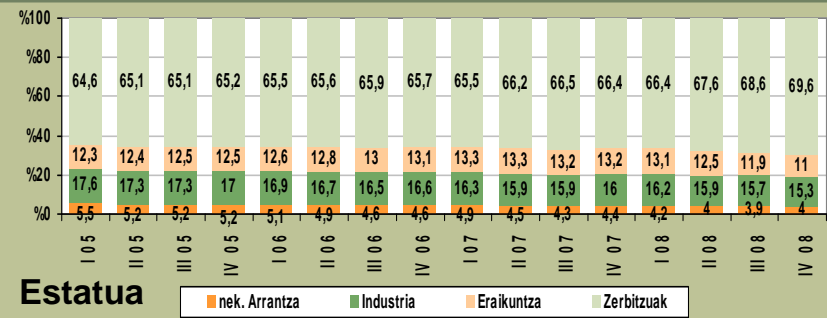
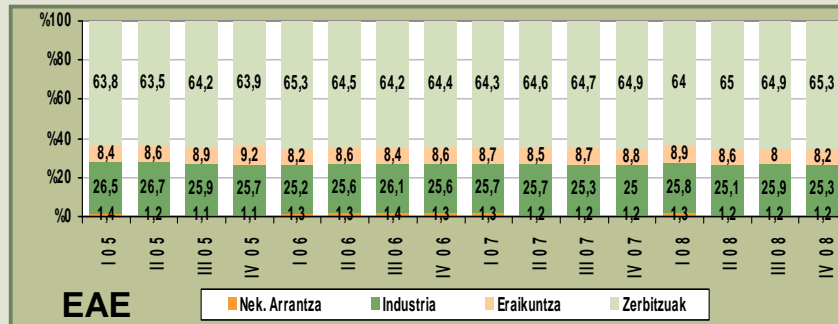
	ARABA	BIZKAIA	GIPUZKOA	EAE	AZKEN DATUA	ESTATUA	AZKEN DATUA
<b>Biztanleria landuna</b>	-1,2	-1,9	-2,3	-1,9		-3,0	
<b>Nekazaritza-arrantza</b>	-18,2	-3,6	9,1	-4,1		-11,3	
<b>Industria</b>	6,2	0,2	-4,7	-0,7		-7,2	
<b>Eraikuntza</b>	-12,5	-10,8	-4,9	-9,2	2008	-19,0	2008
<b>Zerbitzuak</b>	-2,7	-1,3	-1,0	-1,4	IV.	1,7	IV.
<b>Soldatakoa</b>	0,2	-2,8	-0,2	-1,5	hiruh.	-3,4	hiruh.
- Kontratu mugagabea	1,5	-3,8	1,7	-1,3		0,8	
- Aldi baterako kontr.	-6,3	3,4	-7,7	-2,2		-12,7	
<b>Soldatakoa ez dena</b>	-8,9	3,0	-9,5	-3,7		-1,4	
<b>Erregistratu kontratuak</b>	-36,7	-31,1	-29,8	-31,6	09-01	-28,8	09-01
- Mugagabeak	-37,8	-28,8	-34,7	-32,1		-39,4	
- Aldi baterakoak	-36,5	-31,4	-29,2	-31,6		-27,3	
<b>Lan kostu osoa</b>				5,3	08-III-H	5,1	08-III-H

Urtetik urterako aldakuntza tasa metatuak\*, 2009/2008

	ARABA	BIZKAIA	GIPUZKOA	EAE	AZKEN DATUA	ESTATUA	AZKEN DATUA
<b>Biztanleria landuna</b>	0,8	0,5	-0,3	0,3		-0,5	
<b>Nekazaritza-arrantza</b>	-22,5	10,6	15,6	0,0		-11,5	
<b>Industria</b>	6,3	-0,5	-0,7	0,7		-1,9	
<b>Eraikuntza</b>	-1,9	-6,1	3,5	-2,8	2008	-9,0	2008
<b>Zerbitzuak</b>	-0,5	1,6	-0,9	0,5	IV.	2,3	IV.
<b>Soldatakoa</b>	2,0	0,4	1,2	0,9	hiruh.	-0,5	hiruh.
- Kontratu mugagabea	1,6	1,8	3,5	2,3		3,0	
- Aldi baterako kontr.	2,9	-1,3	-5,0	-2,0		-8,0	
<b>Soldatakoa ez dena</b>	-6,0	0,7	-5,6	-2,7		-0,5	
<b>Erregistratu Kontratuak</b>	-36,7	-31,1	-29,8	-31,6	09-01	-28,8	09-01
- Mugagabeak	-37,8	-28,8	-34,7	-32,1		-39,4	
- Aldi baterakoak	-36,5	-31,4	-29,2	-31,6		-27,3	
<b>Lan kostu osoa</b>				5,8	08-III-H	5,2	08-III-H

\* Urtean metatutakoa aurreko urteko aldi berdinen aldean.

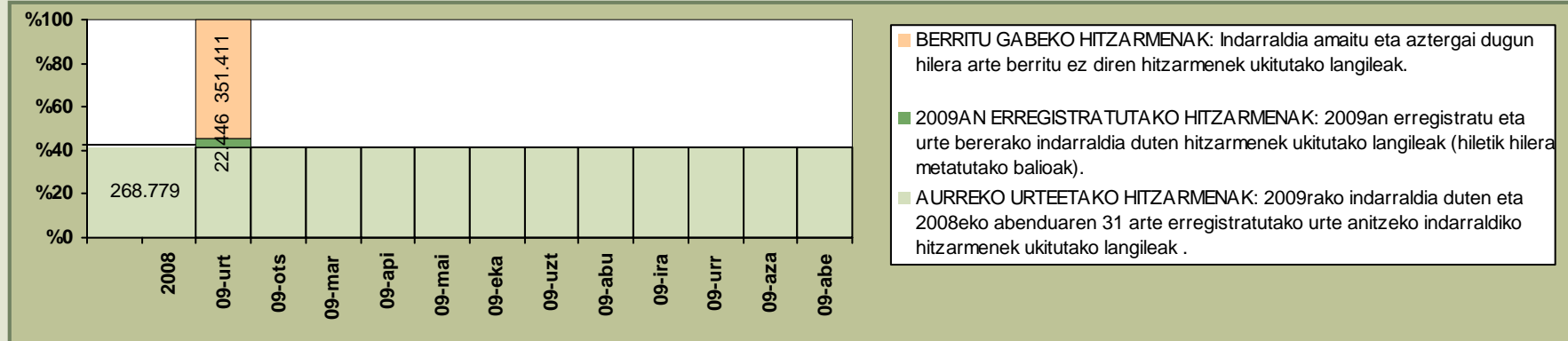
### Biztanleria landunaren banaketaren bilakaera (%)



Iturria: Eustat, INE eta INEM.

## Negoiazio kolektiboa (I). Hitzarmenen segimendua

### Ukitutako pertsonen bilakaera



### Urtean indarrean\* diren hitzarmenak

	ARABA	BIZKAIA	GIPUZKOA	LURRALDE ARTEKOA	EAE (1)	EAE-N ERAGINA DUTEN ESTATU EREMUKOAK	EAE (2)	AZKEN DATUA	ESTATUA	AZKENDATUA
<b>Hitzarmen kopurua</b>										
- Enpresakoak	60	121	47	9	237	98	335		1.005	
- Sektorekoak	8	13	16	3	40	55	95		397	
- Guztira	68	134	63	12	277	153	430		1.402	
<b>Ukitutako pertsonak</b>								09-01	(milaketan)	09-01
- Enpresakoak	10.579	19.396	9.998	2.133	42.106	18.433	60.539		305,7	
- Sektorekoak	18.759	32.764	117.212	3.305	172.040	58.646	230.686		3.188,4	
- Guztira	29.338	52.160	127.210	5.438	214.146	77.079	291.225		3.494,1	

\* Urtean erregistratutako hitzarmenek eta aurreko urteetatik datozenek osatutako multzoa.

(1) EAEn erregistratutako hitzarmen kolektiboak.

(2) EAEn eragina duten hitzarmen kolektiboak, hau da, EAEn erregistratutakoak eta EAEn eragina duten Estatu eremuak.

Iturria: Lan eta Gizarte Gaietarako Ministerioa; Eusko Jaurlaritzako Justizia, Lan eta Gizarte Segurantzza Saila; geuk egina.

## Negoiazio kolektiboa (I). Hitzarmenen segimendua (jarraipena)

### Urtean erregistratutako hitzarmenak

	ARABA	BIZKAIA	GIPUZKOA	LURRALDE ARTEKOA	EAE (1)	EAE-N ERAGINA DUTEN ESTATU EREMIUKOAK	EAE (2)	AZKEN DATUA
<b>Hitzarmen kopurua</b>								
- Enpresakoak	4	6	2	-	12	2	14	09-01
- Sektorekoak	-	2	1	-	3	4	7	
- Guztira	4	8	3	-	15	6	21	
<b>Ukitutako pertsonak</b>								
- Enpresakoak	1.851	726	449	-	3.026	89	3.115	09-01
- Sektorekoak	-	6.768	12.039	-	18.807	524	19.331	
- Guztira	1.851	7.494	12.488	-	21.833	613	22.446	

### Berritu gabeko hitzarmenak

	ARABA	BIZKAIA	GIPUZKOA	LURRALDE ARTEKOA	EAE (1)	EAE-N ERAGINA DUTEN ESTATU EREMIUKOAK	EAE (2)	AZKEN DATUA
<b>Hitzarmen kopurua</b>								
- Enpresakoak	94	175	51	18	338	126	464	09-01
- Sektorekoak	13	35	28	5	81	51	132	
- Guztira	107	210	79	23	419	177	596	
<b>Ukitutako pertsonak</b>								
- Enpresakoak	13.304	19.066	6.976	5.615	44.961	14.757	59.718	09-01
- Sektorekoak	30.369	176.314	25.155	17.392	249.230	42.463	291.693	
- Guztira	43.673	195.380	32.131	23.007	294.191	57.220	351.411	

(1) EAEn erregistratutako hitzarmen kolektiboak.

(2) EAEn eragina duten hitzarmen kolektiboak, hau da, EAEn erregistratutakoak eta EAEn eragina duten Estatu eremukoak.

Iturria: Eusko Jaurlaritzako Justizia, Lan eta Gizarte Segurantzza Saila; geuk egina.

## Negoiazio kolektiboa (II). Eduki nagusiak

### Urtean indarrean diren hitzarmenak

	ARABA	BIZKAIA	GIPUZKOA	LURRALDE ARTEKOA	EAE (1)	EAE-N ERAGINA DUTEN ESTATU EREMUKOAK	EAE (2)	AZKEN DATUA	ESTATUA	AZKEN DATUA
<b>Soldata igoera</b>										
- Enpresakoak	2,62	2,64	2,57	3,01	2,64	2,30	2,53		2,53	
- Sektorekoak	3,10	3,02	2,46	3,00	2,64	2,35	2,57		2,97	
- Guztira	2,93	2,88	2,47	3,01	2,64	2,34	2,56		2,93	
<b>Lanaldia (ordu / urte)</b>								09-01		09-01
- Enpresakoak	1.675	1.648	1.650	1.623	1.654	1.690	1.665		1.707	
- Sektorekoak	1.712	1.660	1.701	1.592	1.693	1.707	1.696		1.751	
- Guztira	1.699	1.655	1.697	1.604	1.685	1.703	1.690		1.748	

### Urtean erregistratutako hitzarmenak

	ARABA	BIZKAIA	GIPUZKOA	LURRALDE ARTEKOA	EAE (1)	EAE-N ERAGINA DUTEN ESTATU EREMUKOAK	EAE (2)	AZKEN DATUA
<b>Soldata igoera</b>								
- Enpresakoak	2,62	2,52	2,03	-	2,51	2,57	2,51	
- Sektorekoak	-	2,76	2,25	-	2,43	2,00	2,42	
- Guztira	2,62	2,74	2,24	-	2,44	2,08	2,43	
<b>Lanaldia (ordu / urte)</b>								09-01
- Enpresakoak	1.640	1.681	1.690	-	1.657	1.689	1.658	
- Sektorekoak	-	1.727	1.727	-	1.727	1.770	1.728	
- Guztira	1.640	1.723	1.726	-	1.717	1.758	1.718	

### Pertsonal funtzionario eta estatutarioaren lan baldintzak (3)

	EAE	AZKEN DATUA
<b>Soldata igoera</b>	3,30	
<b>Lanaldia (ordu / urte)</b>	1.562	09-01
<b>Ukitutako pertsonak</b>	85.545	

(1) EAEn erregistratutako hitzarmen kolektiboak.

(2) EAEn eragina duten hitzarmen kolektiboak, hau da, EAEn erregistratutakoak eta EAEn eragina duten Estatu eremukoak.

(3) EAEko pertsonal funtzionario eta estatutarioaren lan baldintzak, akordio arautzaileen ondoriozkoak izan zein aurrekontu legeen ondoriozkoak izan.

Iturria: Lan eta Gizarte Gaietarako Ministerioa; Eusko Jaurlaritzako Justizia, Lan eta Gizarte Segurantza Saila; geuk egina.

## Lan gatazkak

### Grebak (\*)

#### Balio absolutuak

	ARABA	BIZKAIA	GIPIZKOA	EAE	AZKEN DATUA	ESTATUA	AZKEN DATUA
<b>Aztergai dugun hilean</b>							
- Greba kopurua	7	6	9	22		95	
- Parte hartzaileak	359	1.366	515	2.240		92.284	
- Lan egin gabeko egunak	885	3.144	1.695	5.724		224.606	
<b>Urtean metatutakoa</b>							
- Greba kopurua	7	6	9	22		597	
- Parte hartzaileak	359	1.366	515	2.240		378.999	
- Lan egin gabeko egunak	885	3.144	1.695	5.724		1.127.094	
					09-01		08-11

#### Urtetik urterako aldakuntza (%)

	ARABA	BIZKAIA	GIPIZKOA	EAE	AZKEN DATUA	ESTATUA	AZKEN DATUA
<b>Urtean metatutakoa</b>							
- Greba kopurua	75,0	-25,0	28,6	15,8		-11,2	
- Parte hartzaileak	-64,5	-63,5	-82,7	-71,0		-18,5	
- Lan egin gabeko egunak	-39,6	-49,4	-74,8	-60,3		0,9	
					09-01		08-11

(\*) Behin behineko datuak.

### Precon aurkeztutako gatazka kolektiboak

#### Balio absolutuak

	ARABA	BIZKAIA	GIPIZKOA	EAE	AZKEN DATUA
<b>Aztergai dugun hilean</b>					
- Gatazka kopurua	3	15	5	23	
- Ukitutako pertsonak	21.453	2.681	306	24.440	
<b>Urtean metatutakoa</b>					
- Gatazka kopurua	3	15	5	23	
- Ukitutako pertsonak	21.453	2.681	306	24.440	
					09-01

#### Urtetik urterako aldakuntza (%)

	ARABA	BIZKAIA	GIPIZKOA	EAE	AZKEN DATUA
<b>Urtean metatutakoa</b>					
- Gatazka kopurua	-76,9	-51,6	-50,0	-57,4	
- Ukitutako pertsonak	1.160,5	36,8	-48,0	474,9	
					09-01

Iturria: Lan eta Gizarte Gaietako Ministerioa; Eusko Jaurlaritzako Justizia, Lan eta Gizarte Segurantzza Saila, eta LHK.

## Baimendutako enplegu erregulazioko espedienteak (EAEko administrazioa)

	Balio absolutuak							Urtetik urterako aldakuntza (%)(*)						
	ÁLAVA	BIZKAIA	GIJUZZKOA	CAPV	AZKEN DATUA	ESTADO	ÚLTIMO DATO	ARABA	BIZKAIA	GIJUZZKOA	EAE	AZKEN DATUA	ESTATUA	AZKEN DATUA
<b>Aztergai dugun hilean</b>														
<b>Espediente kopurua</b>	14	75	80	169		1.506								
- Finantzazkoak	1	0	1	2		226								
- Eskaria	11	39	0	50		100								
- Beste batzuk	2	36	79	117		1.180								
<b>Ukitutako pertsonak</b>	724	1.534	1.594	3.852		52.406								
- Finantzazkoak	9	0	10	19		5.289								
- Eskaria	531	1.059	0	1.590		3.814								
- Beste batzuk	184	475	1.584	2.243		43.303								
- Murrizketa	0	10	2	12		1.000								
- Etetea	697	1.379	1.489	3.565		44.428								
- Amaiera	27	145	103	275		6.978								
<b>Urtean metatutakoa</b>					09-01		08-12							
<b>Espediente kopurua</b>	14	75	80	169		6.227								
- Finantzazkoak	1	0	1	2		1.066								
- Eskaria	11	39	0	50		335								
- Beste batzuk	2	36	79	117		4.826								
<b>Ukitutako pertsonak</b>	724	1.534	1.594	3.852		147.476								
- Finantzazkoak	9	0	10	19		21.950								
- Eskaria	531	1.059	0	1.590		10.401								
- Beste batzuk	184	475	1.584	2.243		115.125								
- Murrizketa	0	10	2	12		2.675								
- Etetea	697	1.379	1.489	3.565		104.365								
- Amaiera	27	145	103	275		40.436								
<b>Urtean metatutakoa</b>														
<b>Espediente kopurua</b>	(**)	1.150,0	1.500,0	1.436,4		64,1								
- Finantzazkoak	(**)	(**)	-75,0	-50,0		225,0								
- Eskaria	(**)	1.850,0	(**)	2.400,0		280,7								
- Beste batzuk	(**)	1.100,0	7.800,0	2.825,0		42,9								
<b>Ukitutako pertsonak</b>	(**)	6.872,7	1.478,2	3.031,7		152,5								
- Finantzazkoak	(**)	(**)	-89,8	-80,6		216,0								
- Eskaria	(**)	13.137,5	(**)	19.775,0	09-01	274,9	08-12							
- Beste batzuk	(**)	3.292,9	52.700,0	13.094,1		136,5								
- Murrizketa	(**)	(**)	(**)	(**)		1.083,6								
- Etetea	(**)	8.518,8	2.938,8	5.384,6		221,8								
- Amaiera	(**)	1.712,5	98,1	358,3		57,1								

(\*) 2008ko urtarrilean ukituriko langileak oso gutxi izan zirenetan horregatik oraingo datuekin aldakuntzek handiegiak dirudite.

(\*\*) Urteen arteko aldakuntza ezin da lortu, aztertutako aldagaiaren balioa ezer eza baita erreferentziako oinarritzko aldiak.

## Lan ezbeharrak\*

	Balio absolutuak					Urtetik urterako aldakuntza (%)								
	ARABA	BIZKAIA	GIPUZKOA	EAE	AZKEN DATUA	ESTATUA	AZKEN DATUA	ARABA	BIZKAIA	GIPUZKOA	EAE	AZKEN DATUA	ESTATUA	AZKEN DATUA
<b>Aztergai dugun hilean</b>														
<b>Ukitutakoak (ezgai egoera)</b>	<b>686</b>	<b>1.960</b>	<b>1.105</b>	<b>3.751</b>		<b>73.004</b>								
<i>In itinere</i>	69	186	111	366		8.014								
Lan gaixotasunak	12	31	29	72		941								
Lan jardunean	605	1.743	965	3.313		64.049								
- Nekazaritza-arrantza	7	44	16	67		2.652								
- Industria	255	649	446	1.350		16.887								
- Eraikuntza	86	311	126	523		13.763								
- Zerbitzuak	257	739	377	1.373		30.747								
- Arinak	604	1.724	955	3.283		63.485								
- Larriak	1	13	9	23		517								
- Heriotzak	0	6	1	7		47								
					08-12		08-11							
<b>Urtean metatutakoa</b>														
<b>Ukitutakoak (ezgai egoera)</b>	<b>9.722</b>	<b>25.505</b>	<b>15.413</b>	<b>50.640</b>		<b>874.751</b>								
<i>In itinere</i>	825	2.518	1.313	4.656		86.448								
Lan gaixotasunak	206	653	688	1.547		11.315								
Lan jardunean	8.691	22.334	13.412	44.437		776.988								
- Nekazaritza-arrantza	126	497	273	896		30.781								
- Industria	3.901	8.360	6.066	18.327		203.491								
- Eraikuntza	1.279	4.245	2.135	7.659		183.227								
- Zerbitzuak	3.385	9.232	4.938	17.555		359.489								
- Arinak	8.636	22.163	13.316	44.115		769.621								
- Larriak	46	145	84	275		6.604								
- Heriotzak	9	26	12	47		763								
					08-12		08-11							
<b>Urtean metatutakoa</b>														
<b>Ukitutakoak (ezgai egoera)</b>	<b>-1,4</b>	<b>3,8</b>	<b>2,7</b>	<b>2,4</b>		<b>-10,2</b>								
<i>In itinere</i>	-22,9	4,2	1,2	-2,7		-4,6								
Lan gaixotasunak	83,9	73,7	189,1	113,1		5,6								
Lan jardunean	0,1	2,5	-0,4	1,1		-10,9								
- Nekazaritza-arrantza	-8,7	-1,8	0,4	-2,2	08-12	-5,2	08-11							
- Industria	-0,2	6,0	-1,5	2,1		-9,1								
- Eraikuntza	-8,3	-5,6	3,1	-3,8		-22,7								
- Zerbitzuak	4,6	3,8	-0,6	2,7		-5,2								
- Arinak	0,4	2,5	0,0	1,3		-10,9								
- Larriak	-37,8	12,4	-36,4	-17,9		-19,2								
- Heriotzak	125,0	-7,1	-36,8	-7,8		-3,5								

(\* Informazio hau, istripuaren parte erregistratzeko datari dagokio.

Iturria: Lan eta Gizarte Gaietako Ministerioa; Osalan, Eusko Jaurlaritzako Justizia, Lan eta Gizarte Segurantzza Saila.