



Hileko informazio soziolaborala

2009ko otsaila



CRL  **LHK**

lan harremanen kontseilua consejo de relaciones laborales

Sarrera

Orain aurkezten dugun informazio honen bidez, EAEko aldagai soziolaboral nagusien jarraipena egin nahi dugu. Lan hau informazio soziolaboralari buruzko plan orokor baten parte da, eta plan horren barnean hiru hilean behingo lau azterketa eta urteko txosten bat ere egingo dira.

Hileko informazio hau hainbat fitxaz osaturik dago, eta fitxa horiek jarraipen plana osatzen duten gaien arabera banatzen dira: ekoizpena, prezioak, enplegua, negozioazio kolektiboa, lan gatazkak, enplegua erregulatzeko espedienteak eta lan ezbeharrak. Gai hauetan, gure iritzirako adierazgarrienak diren aldagaiak aukeratuko ditugu eta horien bilakaera eskainiko dugu, horrela konparaziozko analisi bat egin dezakegu Estatuarekin edota EAEko eremuen artean, ditugun datuen arabera betiere.

Irizpide orokor gisa, aztertutako aldagai bakoitzak analizatutako hilean edo hiruhilekoan izan duen urtetik urterako aldakuntza tasa aurkeztuko dugu (lan gatazketan, enplegua erregulatzeko espedienteetan eta lan ezbeharretan izan ezik), bai eta metatutako aldakuntza tasa ere (aurreko urteko aldi berdinen aldean urte hasieratik izan duen batez besteko aldakuntza), dena dela, kasu batzuetan, bereziki egokia irizten badiogu, balio absolutuak ere eskainiko ditugu.

Aurkibidea

Laburpen taula: lurraldeak, EAE eta Estatua	4
Barne produktu gordina eta haren osagaiak	5
Industria produkzioaren indizea ondasunen helburu ekonomikoaren arabera	6
Prezioak	7
Enpleguaren egoera (I). Biztanleria jardueraren arabera	8
Enpleguaren egoera (II). Biztanleria landuna eta lan kostua	9
Negoiazio kolektiboa (I). Hitzarmenen segimendua	10
Negoiazio kolektiboa (II). Eduki nagusiak	12
Lan gatazkak	13
Baimendutako enplegu erregulazioko espedienteak (EAEko administrazioa)	14
Lan ezbeharrak	15

Laburpen taula: lurraldeak, EAE eta Estatuak

Urtetik urterako aldakuntza tasak

	AZKEN DATUA	ARABA	BIZKAIA	GIPUZKOA	EAE	ESTATUA	AZALPENA
Barne produktu gordina (BPGd)	2008 IV. hiruh.	0,1	0,4	0,5	0,4	-0,7	Finantza jatorriko krisi orokorreko testuinguru honetan, euskal ekonomiaren egoerak, azken adierazleen arabera, industri produkzioaren eta lan kontratazioaren jaitsiera nabarmena erakusten du. Honekin batera, prezioen igoera txikia da; izan ere, martxoko KPI aurreratuari so eginez gero, urteen arteko tasak aldakuntza negatiboa ematen du, batez ere petrolioaren prezioaren bilakaeragatik. Halaber, erregistraturiko langabeziaren erritmoa inoiz baino azkarrago hazten ari da, honelako langabetu kopururik 1997tik gertatzen ez zelarik. Era berean, enplegua erregulatzeko espedienteak ere nabarmen igotzen ari dira. Hala, otsailean 214 espediente baimendu dira, haietako 29tan alderdien arteko akordiorik izan ez delarik (gero eta desadostasun gehiago izaten ari da); espedienteok 10.899 langile ukitu zituzten. Gehienetan erabakitako neurria lan harremana aldi baterako etetea izan da berriro (hala izan da ukitutako langileen %97,5ean). Beste alde batetik, otsaila arte 450 hitzarmen daude indarrean, 294.855 langile ukitzen dituztenak eta %2,58ko soldata igoera adostu dutenak. Azken batean, langileen %54ren hitzarmena berritu gabe dago. Lan istripuei dagokienez, urteko lehen bi hiletan nabarmenki jaitsi dira, lanaldiko istripuak, batez ere.
Industria produkzioaren indizea (IPI)	2009-01	-27,4	-22,4	-20,6	-22,7	-20,2	
Kontsumorako prezioen indizea (KPI)	2009-02	0,9	1,1	1,2	1,1	0,7	
Biztanleria landuna	2008 IV. hiruh.	-1,2	-1,9	-2,3	-1,9	-3,0	
Biztanleria langabea		173,3	25,6	58,0	47,8	66,4	
Langabezia tasa (1)		5,4	4,9	3,9	4,6	13,9	
Erregistratutako kontratuak	2009-02	-32,5	-30,5	-34,8	-32,2	-28,8	
Une honetan indarrean diren hitzarmenak	2009-02						
- Kopurua (2)		68	141	64	450	2.626	
- Ukitutako langileak (2)		29.338	53.920	127.564	294.855	5.982.600	
- Soldata igoera (3)	2,93	2,97	2,47	2,58	2,68		
2008an erregistratutako hitzarmenak							
- Kopurua (2)		4	15	4	41		
- Ukitutako langileak (2)		1.851	9.254	12.842	26.076		
- Soldata igoera (3)	2,62	2,73	2,26	2,49			
Lan grebak	2009-02 /2008-11 (5)	14	19	15	48	597	
- Kopurua (2)		1.736	5.582	4.905	12.223	1.127.094	
- Lan egin gabeko egunak (2)		-62,6	-36,3	-40,3	-43,5	0,9	
- Lan egin gabeko egunak (4)							
Enplegua erregulatzeko espedienteak	2009-02 /2009-01 (5)						
- Ukitutako langileak (4) (**)		12.705,4	4.061,8	3.861,7	5.108,9	1.200,5	
Lan gatazkak	2009-02 /2008-12 (5)						
- Ezbeharrak jasandako langileak (4)		-30,7	-31,2	-25,9	-29,5	-9,6	

(1) Kasu honetan ez dugu urtetik urterako aldakuntza tasa eskaintzen une horretako langabezia tasa baizik.

(2) Urtean metatutako balio absolutuak. Negoziazio kolektiboan ikus dagozkion fitxak (EAEko zutabean, lurraldeetako hitzarmenez gain, lurralde artekoak eta EAEn eragina duten Estatukoak ere badaude).

(3) Indarrean dauden edo une horretara arte erregistratutako hitzarmenetan itundutako soldata igoera.

(4) Urtean metatutako balio absolutuak. Negoziazio kolektiboan ikus dagozkion fitxa (EAEko zutabean, lurraldeetako hitzarmenez gain, lurralde artekoak eta EAEn eragina duten Estatukoak ere badaude).

(5) Bigarren data hau Estatuari dagokio.

(*) Urteen arteko aldakuntza ezin da lortu, aztertutako aldagaiaren balioa ezer eza baita erreferentziako oinarritzko aldi.

(**) 2008ko urtarrilean eta otsailean ukituriko langileak oso gutxi izan zirenetan horregatik oraingo datuekin aldakuntzek handiegiak dirudite.

Barne produktu gordina eta haren osagaiak

Urtetik urterako aldakuntza tasak, 2008/2007

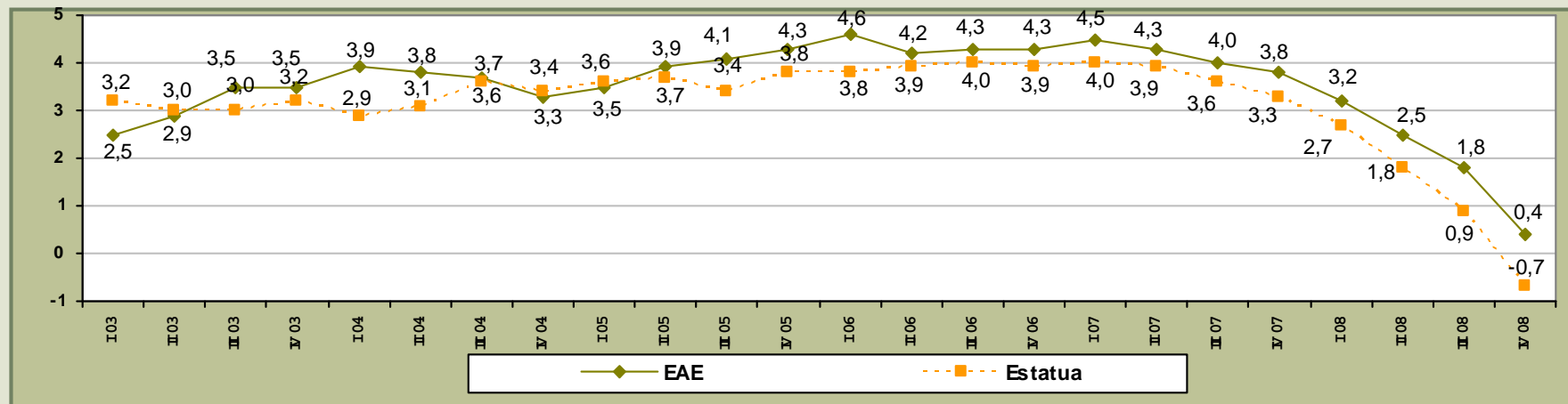
	EAE	AZKEN DATUA	ESTATUA	AZKEN DATUA
Nekazaritza-arrantza	-1,2		-2,7	
Industria	-2,8	2008	-5,5	2008
Eraikuntza	-2,9	IV.	-8,0	IV.
Zerbitzuak	2,5	hiruh.	1,7	hiruh.
Barne produktu gordina	0,4		-0,7	

Urtetik urterako aldakuntza tasa metatuak*, 2008/2007

	EAE	AZKEN DATUA	ESTATUA	AZKEN DATUA
Nekazaritza-arrantza	-0,2		-0,6	
Industria	0,2	2008	-2,7	2008
Eraikuntza	-0,1	IV.	-3,3	IV.
Zerbitzuak	3,3	hiruh.	3,1	hiruh.
Barne produktu gordina	2,0		1,2	

* Urtean metatutakoa aurreko urteko aldi berdinen aldean.

Barne produktu gordinaren bilakaera (urtetik urterako aldakuntza tasa)



Oharra: Bolumen kateatuaren indizea.

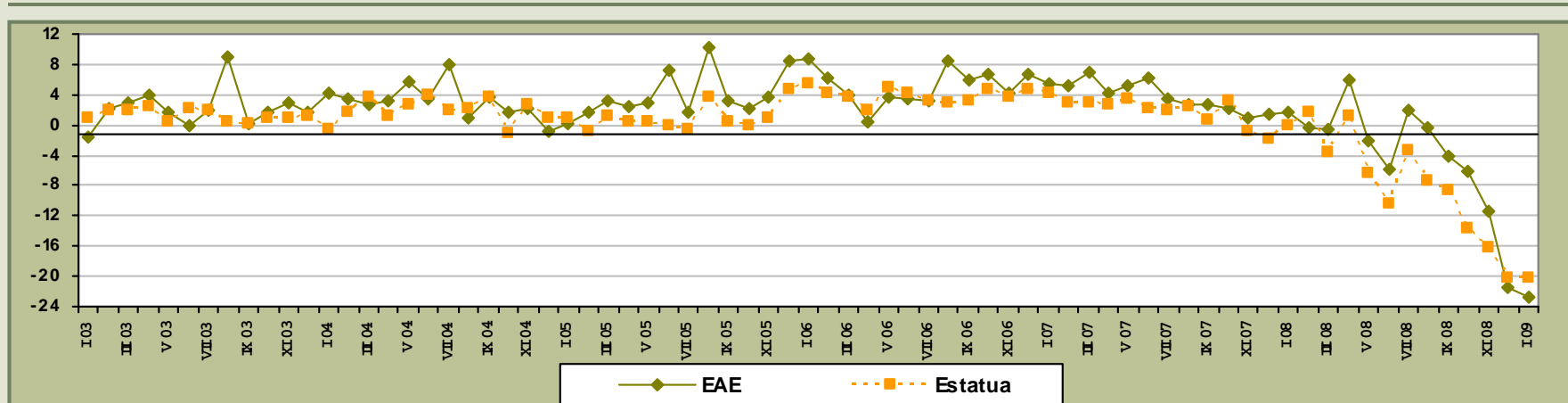
Iturria: Eustat eta INE.

Industria produkzioaren indizea ondasunen helburu ekonomikoen arabera

Urtetik urterako aldakuntza tasak, 2009/2008

	EAE	AZKEN DATUA	ESTATUA	AZKEN DATUA
Orokorra	-22,7		-20,2	
Kontsumo ondasunak	-15,8		-12,6	
Ekipamendu ondasunak	-23,4	2009-01	-29,9	2009-01
Bitarteko ondasunak	-27,9		-27,6	
Energia	-9,7		-2,5	

Industria produkzioaren indizearen bilakaera (urtetik urterako aldakuntza tasa)



Oharra: egutegiaren eraginez zuzendutako indizea.

Iturriak: Eustat eta INE.

Prezioak

Urtetik urterako aldakuntza tasak, 2009/2008

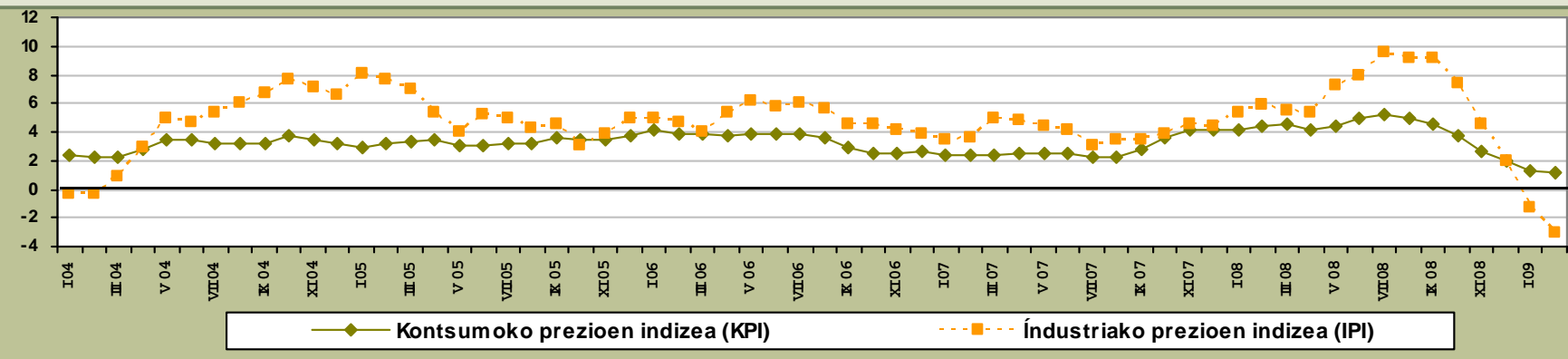
	EAE	AZKEN DATUA	ESTATUA	AZKEN DATUA
Kontsumorako prezioen indizea (KPI)	1,1	2009-02	0,7	2009-02
Industria prezioen indizea (IPRI)				
- Orokorra	-3,1		-1,1	
- Kontsumo ondasunak	1,6		0,4	
- Ekipamendu ondasunak	2,2	2009-02	1,5	2009-02
- Bitarteko ondasunak	-1,8		-3,2	
- Energia	-16,6		-1,9	

Urtetik urterako aldakuntza tasa metatuak*, 2009/2008

	EAE	AZKEN DATUA	ESTATUA	AZKEN DATUA
Kontsumorako prezioen indizea (KPI)	1,2	2009-02	0,7	2009-02
Industria prezioen indizea (IPRI)				
- Orokorra	-2,2		-0,8	
- Kontsumo ondasunak	2,3		0,6	
- Ekipamendu ondasunak	2,3	2009-02	1,7	2009-02
- Bitarteko ondasunak	-0,5		-2,5	
- Energia	-15,3		-2,0	

*Urtean metatutakoa aurreko urteko aldi berdinen aldean.

Kontsumorako prezioen indizeen eta industria prezioen bilakaera (urtetik urterako aldakuntza tasa)*



* EAERI buruzko datuak.

Iturria: Eustat eta INE.

Enpleguaren egoera (I). Biztanleria jardueraren arabera

Urtetik urterako aldakuntza tasak

	ARABA	BIZKAIA	GIPUZKOA	EAE	AZKEN DATUA	ESTATUA	AZKEN DATUA
Biztanleria aktiboa	2,4	-0,8	-0,8	-0,4		2,9	
Gizonak	0,9	-3,5	-2,1	-2,3		1,2	
Emakumeak	4,4	2,7	0,9	2,3		5,3	
16-24 urte				-9,1		-1,4	
25-54 urte				0,2		3,0	
55 urte eta gehi.				0,1		6,6	
Biztanleria landuna	-1,2	-1,9	-2,3	-1,9		-3,0	
Gizonak	-1,8	-3,8	-4,3	-3,7		-5,5	
Emakumeak	0,0	0,7	0,4	0,5	2008	0,4	2008
16-24 urte				-13,5	IV.	-14,0	IV.
25-54 urte				-1,3	hiruh.	-2,6	hiruh.
55 urte eta gehi.				-0,5		3,4	
Biztanleria langabea	173,3	25,6	58,0	47,8		66,4	
Gizonak	141,2	6,3	125,0	43,8		92,1	
Emakumeak	215,4	48,9	16,7	51,3		44,9	
16-24 urte				51,2		53,0	
25-54 urte				47,1		71,6	
55 urte eta gehi.				43,8		59,2	
Langabezia tasa (1)	5,4	4,9	3,9	4,6		13,9	
Erregis. langabezia	48,1	38,1	35,8	38,8	09-02	50,4	09-02

(1) Aztergai dugun aldikoa.

Urtetik urterako aldakuntza tasa metatuak*

	ARABA	BIZKAIA	GIPUZKOA	EAE	AZKEN DATUA	ESTATUA	AZKEN DATUA
Biztanleria aktiboa	1,2	0,8	0,5	0,8		3,0	
Gizonak	0,9	-1,5	-1,0	-1,0		1,8	
Emakumeak	1,8	4,1	2,5	3,2		4,6	
16-24 urte				1,5		-1,1	
25-54 urte				0,3		3,1	
55 urte eta gehi.				3,9		6,2	
Biztanleria landuna	0,8	0,5	-0,3	0,3		-0,5	
Gizonak	1,0	-1,9	-1,7	-1,4		-2,2	
Emakumeak	0,5	3,7	1,6	2,5	2008	2,0	2008
16-24 urte				-1,1	IV.	-8,9	IV.
25-54 urte				-0,1	hiruh.	-0,2	hiruh.
55 urte eta gehi.				3,7		4,6	
Biztanleria langabea	20,6	10,1	28,2	16,0		41,3	
Gizonak	0,0	7,0	28,6	11,4		60,8	
Emakumeak	40,0	12,9	27,9	20,5		25,6	
16-24 urte				30,4		34,0	
25-54 urte				13,4		44,7	
55 urte eta gehi.				13,9		33,0	
Langabezia tasa (2)	2,7	4,3	3,3	3,8		11,3	
Erregis. Langabezia	46,4	36,5	33,8	37,1	09-02	48,8	09-02

(2) Aurtengo ekitaldiko batez besteko tasa.

* Urtean metatutakoa aurreko urteko aldi berdinarekin aldean.

Enpleguaren egoera (II). Biztanleria landuna eta lan kostua

Urtetik urterako aldakuntza tasak

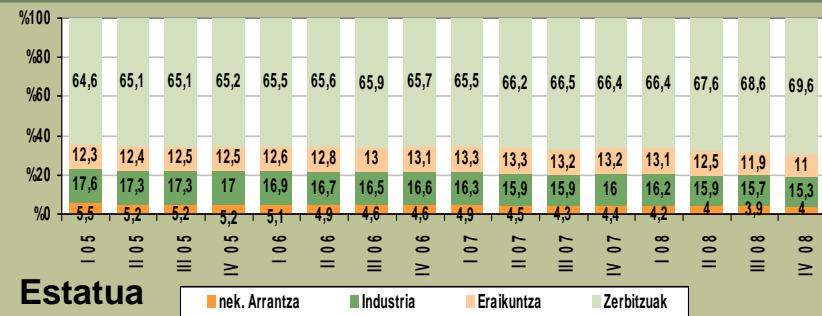
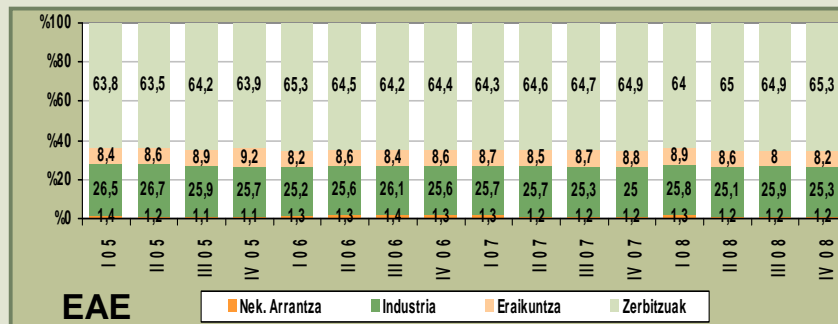
	ARABA	BIZKAIA	GIPUZKOA	EAE	AZKEN DATUA	ESTATUA	AZKEN DATUA
Biztanleria landuna	-1,2	-1,9	-2,3	-1,9		-3,0	
Nekazaritza-arrantza	-18,2	-3,6	9,1	-4,1		-11,3	
Industria	6,2	0,2	-4,7	-0,7		-7,2	
Eraikuntza	-12,5	-10,8	-4,9	-9,2	2008	-19,0	2008
Zerbitzuak	-2,7	-1,3	-1,0	-1,4	IV.	1,7	IV.
Soldatakoa	0,2	-2,8	-0,2	-1,5	hiruh.	-3,4	hiruh.
- Kontratu mugagabea	1,5	-3,8	1,7	-1,3		0,8	
- Aldi baterako kontr.	-6,3	3,4	-7,7	-2,2		-12,7	
Soldatakoa ez dena	-8,9	3,0	-9,5	-3,7		-1,4	
Erregistratu kontratuak	-32,5	-30,5	-34,8	-32,2	09-02	-28,8	09-02
- Mugagabeak	-35,0	-35,1	-38,5	-36,2		-37,8	
- Aldi baterakoak	-32,3	-30,0	-34,3	-31,7		-27,4	
Lan kostu osoa				5,4	08-IV-H	5,4	08-IV-H

Urtetik urterako aldakuntza tasa metatuak*

	ARABA	BIZKAIA	GIPUZKOA	EAE	AZKEN DATUA	ESTATUA	AZKEN DATUA
Biztanleria landuna	0,8	0,5	-0,3	0,3		-0,5	
Nekazaritza-arrantza	-22,5	10,6	15,6	0,0		-11,5	
Industria	6,3	-0,5	-0,7	0,7		-1,9	
Eraikuntza	-1,9	-6,1	3,5	-2,8	2008	-9,0	2008
Zerbitzuak	-0,5	1,6	-0,9	0,5	IV.	2,3	IV.
Soldatakoa	2,0	0,4	1,2	0,9	hiruh.	-0,5	hiruh.
- Kontratu mugagabea	1,6	1,8	3,5	2,3		3,0	
- Aldi baterako kontr.	2,9	-1,3	-5,0	-2,0		-8,0	
Soldatakoa ez dena	-6,0	0,7	-5,6	-2,7		-0,5	
Erregistratu Kontratuak	-34,8	-30,8	-32,2	-31,9	09-02	-28,8	09-02
- Mugagabeak	-36,5	-31,8	-36,6	-34,1		-38,7	
- Aldi baterakoak	-34,6	-30,7	-31,7	-31,7		-27,4	
Lan kostu osoa				5,7	08-IV-H	5,2	08-IV-H

* Urtean metatutakoa aurreko urteko aldi berdinen aldean.

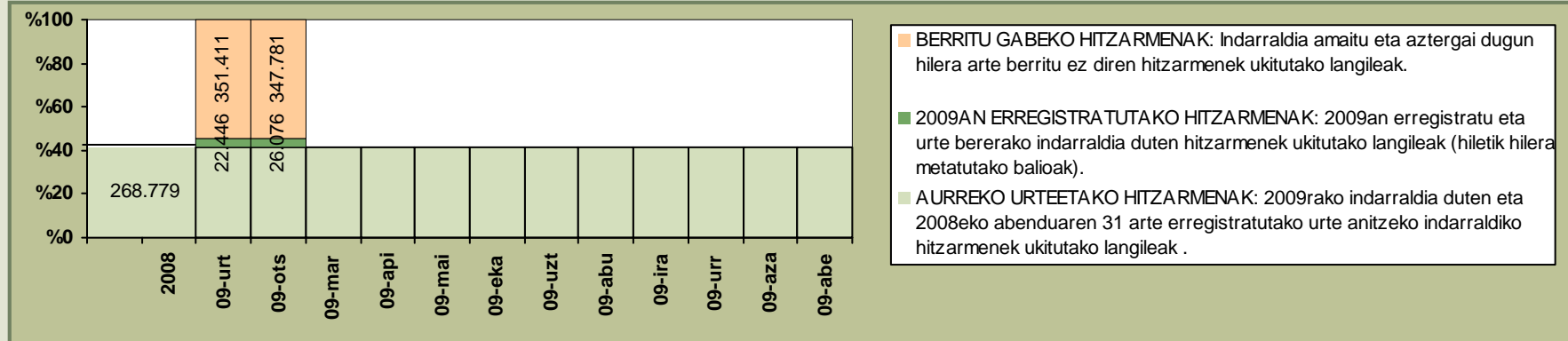
Biztanleria landunaren banaketaren bilakaera (%)



Iturria: Eustat, INE eta INEM.

Negoiazio kolektiboa (I). Hitzarmenen segimendua

Ukitutako pertsonen bilakaera



BERRITU GABEKO HITZARMENAK: Indarraldia amaitu eta aztergai dugun hiler arte berri ez diren hitzarmenek ukitutako langileak.

2009AN ERREGISTRATUTAKO HITZARMENAK: 2009an erregistratu eta urte bererako indarraldia duten hitzarmenek ukitutako langileak (hiletik hiler metatutako balioak).

AURREKO URTEETAKO HITZARMENAK: 2009rako indarraldia duten eta 2008eko abenduaren 31 arte erregistratutako urte anitzeko indarraldiko hitzarmenek ukitutako langileak .

Urtean indarrean* diren hitzarmenak

	ARABA	BIZKAIA	GIPUZKOA	LURRALDE ARTEKOA	EAE (1)	EAE-N ERAGINA DUTEN ESTATU EREMUKOAK	EAE (2)	AZKEN DATUA	ESTATUA	AZKENDATUA
Hitzarmen kopurua										
- Enpresakoak	60	127	48	10	245	107	352		1.950	
- Sektorekoak	8	14	16	3	41	57	98		676	
- Guztira	68	141	64	13	286	164	450		2.626	
Ukitutako pertsonak								09-02	(milaketan)	09-02
- Enpresakoak	10.579	20.920	10.352	2.967	44.818	18.684	63.502		494,2	
- Sektorekoak	18.759	33.000	117.212	3.305	172.276	59.077	231.353		5.488,5	
- Guztira	29.338	53.920	127.564	6.272	217.094	77.761	294.855		5.982,6	

* Urtean erregistratutako hitzarmenek eta aurreko urteetatik datozenek osatutako multzoa.

(1) EAEn erregistratutako hitzarmen kolektiboak.

(2) EAEn eragina duten hitzarmen kolektiboak, hau da, EAEn erregistratutakoak eta EAEn eragina duten Estatu eremuak.

Iturria: Lan eta Gizarte Gaietarako Ministerioa; Eusko Jaurlaritzako Justizia, Lan eta Gizarte Segurantzza Saila; geuk egina.

Negoiazio kolektiboa (I). Hitzarmenen segimendua (jarraipena)

Urtean erregistratutako hitzarmenak

	ARABA	BIZKAIA	GIPUZKOA	LURRALDE ARTEKOA	EAE (1)	EAE-N ERAGINA DUTEN ESTATU EREMUKOAK	EAE (2)	AZKEN DATUA
Hitzarmen kopurua								09-02
- Enpresakoak	4	12	3	1	20	11	31	
- Sektorekoak	-	3	1	-	4	6	10	
- Guztira	4	15	4	1	24	17	41	
Ukitutako pertsonak								
- Enpresakoak	1.851	2.250	803	834	5.738	340	6.078	
- Sektorekoak	-	7.004	12.039	-	19.043	955	19.998	
- Guztira	1.851	9.254	12.842	834	24.781	1.295	26.076	

Berritu gabeko hitzarmenak

	ARABA	BIZKAIA	GIPUZKOA	LURRALDE ARTEKOA	EAE (1)	EAE-N ERAGINA DUTEN ESTATU EREMUKOAK	EAE (2)	AZKEN DATUA
Hitzarmen kopurua								09-02
- Enpresakoak	94	169	50	17	330	117	447	
- Sektorekoak	13	34	28	5	80	49	129	
- Guztira	107	203	78	22	410	166	576	
Ukitutako pertsonak								
- Enpresakoak	13.304	17.542	6.622	4.781	42.249	14.506	56.755	
- Sektorekoak	30.369	176.078	25.155	17.392	248.994	42.032	291.026	
- Guztira	43.673	193.620	31.777	22.173	291.243	56.538	347.781	

(1) EAEn erregistratutako hitzarmen kolektiboak.

(2) EAEn eragina duten hitzarmen kolektiboak, hau da, EAEn erregistratutakoak eta EAEn eragina duten Estatu eremukoak.

Iturria: Eusko Jaurlaritzako Justizia, Lan eta Gizarte Segurantzza Saila; geuk egina.

Negoiazio kolektiboa (II). Eduki nagusiak

Urtean indarrean diren hitzarmenak

	ARABA	BIZKAIA	GIPUZKOA	LURRALDE ARTEKOA	EAE (1)	EAE-N ERAGINA DUTEN ESTATU EREMUKOAK	EAE (2)	AZKEN DATUA	ESTATUA	AZKEN DATUA
Soldata igoera										
- Enpresakoak	2,62	2,64	2,59	3,15	2,66	2,31	2,55		2,37	
- Sektorekoak	3,10	3,17	2,46	3,00	2,67	2,35	2,59		2,71	
- Guztira	2,93	2,97	2,47	3,10	2,67	2,34	2,58		2,68	
Lanaldia (ordu / urte)								09-02		09-02
- Enpresakoak	1.676	1.645	1.649	1.615	1.651	1.690	1.663		1.717	
- Sektorekoak	1.712	1.667	1.701	1.592	1.694	1.707	1.697		1.760	
- Guztira	1.699	1.659	1.697	1.603	1.685	1.703	1.690		1.757	

Urtean erregistratutako hitzarmenak

	ARABA	BIZKAIA	GIPUZKOA	LURRALDE ARTEKOA	EAE (1)	EAE-N ERAGINA DUTEN ESTATU EREMUKOAK	EAE (2)	AZKEN DATUA
Soldata igoera								
- Enpresakoak	2,62	2,59	2,46	3,50	2,71	2,61	2,71	
- Sektorekoak	-	2,78	2,25	-	2,44	2,00	2,42	
- Guztira	2,62	2,73	2,26	3,50	2,51	2,13	2,49	
Lanaldia (ordu / urte)								09-02
- Enpresakoak	1.642	1.634	1.658	1.592	1.634	1.732	1.639	
- Sektorekoak	-	1.728	1.727	-	1.727	1.705	1.726	
- Guztira	1.642	1.705	1.723	1.592	1.706	1.711	1.706	

Pertsonal funtzionario eta estatutarioaren lan baldintzak (3)

	EAE	AZKEN DATUA
Soldata igoera	3,30	
Lanaldia (ordu / urte)	1.562	09-02
Ukitutako pertsonak	85.545	

(1) EAEn erregistratutako hitzarmen kolektiboak.

(2) EAEn eragina duten hitzarmen kolektiboak, hau da, EAEn erregistratutakoak eta EAEn eragina duten Estatu eremukoak.

(3) EAEko pertsonal funtzionario eta estatutarioaren lan baldintzak, akordio arautzaileen ondoriozkoak izan zein aurrekontu legeen ondoriozkoak izan.

Iturria: Lan eta Gizarte Gaietarako Ministerioa; Eusko Jaurlaritzako Justizia, Lan eta Gizarte Segurantza Saila; geuk egina.

Lan gatazkak

Grebak (*)

Balio absolutuak

	ARABA	BIZKAIA	GIPIZKOA	EAE	AZKEN DATUA	ESTATUA	AZKEN DATUA
Aztergai dugun hilean							
- Greba kopurua	7	13	6	26		95	
- Parte hartzaileak	222	731	2.748	3.701		92.284	
- Lan egin gabeko egunak	488	628	2.010	3.126		224.606	
Urtean metatutakoa					09-02		08-11
- Greba kopurua	14	19	15	48		597	
- Parte hartzaileak	582	2.097	3.263	5.942		378.999	
- Lan egin gabeko egunak	1.736	5.582	4.905	12.223		1.127.094	

Urtetik urterako aldakuntza (%)

	ARABA	BIZKAIA	GIPIZKOA	EAE	AZKEN DATUA	ESTATUA	AZKEN DATUA
Urtean metatutakoa					09-02		08-11
- Greba kopurua	27,3	-5,0	36,4	14,3		-11,2	
- Parte hartzaileak	-68,3	-64,4	-26,9	-51,3		-18,5	
- Lan egin gabeko egunak	-62,6	-36,3	-40,3	-43,5		0,9	

(*) Behin behineko datuak.

Precon aurkeztutako gatazka kolektiboak

Balio absolutuak

	ARABA	BIZKAIA	GIPIZKOA	EAE	AZKEN DATUA
Aztergai dugun hilean					
- Gatazka kopurua	9	30	5	44	
- Ukitutako pertsonak	1.465	4.965	426	6.856	
Urtean metatutakoa					09-02
- Gatazka kopurua	12	45	10	67	
- Ukitutako pertsonak	22.918	7.646	732	31.296	

Urtetik urterako aldakuntza (%)

	ARABA	BIZKAIA	GIPIZKOA	EAE	AZKEN DATUA
Urtean metatutakoa					09-02
- Gatazka kopurua	-53,8	-15,1	-41,2	-30,2	
- Ukitutako pertsonak	317,0	111,2	-55,3	191,0	

Iturria: Lan eta Gizarte Gaietako Ministerioa; Eusko Jaurlaritzako Justizia, Lan eta Gizarte Segurantzza Saila, eta LHK.

Baimendutako enplegu erregulazioko espedienteak (EAEko administrazioa)

	Balio absolutuak							Urtetik urterako aldakuntza (%)(*)						
	ÁLAVA	BIZKAIA	GIPUZKOA	CAPV	AZKEN DATUA	ESTADO	ÚLTIMO DATO	ARABA	BIZKAIA	GIPUZKOA	EAE	AZKEN DATUA	ESTATUA	AZKEN DATUA
Aztergai dugun hilean														
Espediente kopurua	35	87	92	214		1.442								
- Finantzazkoak	0	2	0	2		171								
- Eskaria	32	68	0	100		84								
- Beste batzuk	3	17	92	112		1.187								
Ukitutako pertsonak	4.180	3.044	3.675	10.899		61.019								
- Finantzazkoak	0	16	0	16		3.396								
- Eskaria	4.131	2.401	0	6.532		2.680								
- Beste batzuk	49	627	3.675	4.351		54.943								
- Murrizketa	2	80	26	108		957								
- Etetea	4.178	2.842	3.604	10.624		55.004								
- Amaiera	0	122	45	167		5.058								
Urtean metatutakoa					09-02		09-01							
Espediente kopurua	48	162	172	382		1.442		Urtean metatutakoa	1.500,0	1.057,1	1.463,6	1.264,3		402,4
- Finantzazkoak	1	2	1	4		171		- Espediente kopurua	0,0	0,0	-90,0	-69,2		510,7
- Eskaria	43	107	0	150		84		- Finantzazkoak	2.050,0	2.575,0	(**)	2.400,0		2.000,0
- Beste batzuk	4	53	171	228		1.187		- Eskaria	(**)	562,5	17.000,0	2.433,3		365,5
Ukitutako pertsonak	4.738	4.578	5.269	14.585		61.019		- Beste batzuk	(**)	17.000,0	2.433,3	1.200,5		1.200,5
- Finantzazkoak	9	16	10	35		3.396		Ukitutako pertsonak	12.705,4	4.061,8	3.861,7	5.108,9		1.200,5
- Eskaria	4.662	3.460	0	8.122		2.680		- Finantzazkoak	350,0	-38,5	-92,3	-77,8		359,5
- Beste batzuk	67	1.102	5.259	6.428		54.943		- Eskaria	13.220,0	10.076,5	(**)	11.671,0	09-02	9.825,9
- Murrizketa	2	90	28	120		957		- Beste batzuk	(**)	2.104,0	175.200,0	12.028,3		1.299,5
- Etetea	4.709	4.221	5.093	14.023		55.004		- Murrizketa	(**)	(**)	(**)	(**)		2.418,4
- Amaiera	27	267	148	442		5.058		- Etetea	235.350,0	7.054,2	8.532,2	11.585,8		7.393,7
								- Amaiera	-22,9	423,5	100,0	176,3		29,0

(*) 2008ko urtarrilean eta otsailean ukituriko langileak oso gutxi izan zireneta horregatik oraingo datuekin aldakuntzek handiegiak dirudite.

(**) Urteen arteko aldakuntza ezin da lortu, aztertutako aldagaiaren balioa ezer eza baita erreferentziako oinarritzko aldia.

Iturria: Lan eta Gizarte Gaietako Ministerioa; Eusko Jaurlaritzako Justizia, Lan eta Gizarte Segurantzza Saila.

Lan ezbeharrak*

	Balio absolutuak					Urtetik urterako aldakuntza (%)								
	ARABA	BIZKAIA	GIPUZKOA	EAE	AZKEN DATUA	ESTATUA	AZKEN DATUA	ARABA	BIZKAIA	GIPUZKOA	EAE	AZKEN DATUA	ESTATUA	AZKEN DATUA
Aztergai dugun hilean														
Ukitutakoak (ezgai egoera)	739	1.906	1.160	3.805		59.428								
<i>In itinere</i>	101	229	128	458		6.864								
Lan gaixotasunak	16	39	52	107		611								
Lan jardunean	622	1.638	980	3.240		51.953								
- Nekazaritza-arrantza	19	40	18	77		2.586								
- Industria	272	544	387	1.203		13.218								
- Eraikuntza	94	341	158	593		11.021								
- Zerbitzuak	237	713	417	1.367		25.128								
- Arinak	617	1.620	974	3.211		51.425								
- Larriak	5	15	4	24		460								
- Heriotzak	0	3	2	5		68								
					09-02		08-12							
Urtean metatutakoa														
Ukitutakoak (ezgai egoera)	1.152	3.110	1.937	6.199		934.179								
<i>In itinere</i>	164	395	248	807		93.312								
Lan gaixotasunak	27	76	83	186		11.926								
Lan jardunean	961	2.639	1.606	5.206		828.941								
- Nekazaritza-arrantza	22	60	26	108		33.367								
- Industria	401	840	643	1.884		216.709								
- Eraikuntza	126	531	242	899		194.248								
- Zerbitzuak	412	1.208	695	2.315		384.617								
- Arinak	954	2.611	1.597	5.162		821.046								
- Larriak	7	25	7	39		7.064								
- Heriotzak	0	3	2	5		831								
					09-02		08-12							
Urtean metatutakoa														
Ukitutakoak (ezgai egoera)	-30,7	-31,2	-25,9	-29,5		-9,6								
<i>In itinere</i>	32,3	-17,4	10,2	-2,4		-3,9								
Lan gaixotasunak	-15,6	-40,6	-29,1	-32,9		3,0								
Lan jardunean	-36,2	-32,6	-29,3	-32,3		-10,4								
- Nekazaritza-arrantza	22,2	-30,2	-16,1	-20,0	09-02	-3,2	08-12							
- Industria	-39,5	-41,9	-38,0	-40,1		-11,6								
- Eraikuntza	-41,9	-26,8	-33,0	-31,0		-22,4								
- Zerbitzuak	-32,2	-27,1	-17,6	-25,5		-2,7								
- Arinak	-36,0	-32,8	-29,0	-32,3		-10,3								
- Larriak	-36,4	4,2	-63,2	-27,8		-17,7								
- Heriotzak	-100,0	-25,0	-50,0	-61,5		0,6								

(*) Informazio hau, istripuaren parte erregistratzeko datari dagokio.

Iturria: Lan eta Gizarte Gaietako Ministerioa; Osalan, Eusko Jaurlaritzako Justizia, Lan eta Gizarte Segurantzza Saila.