

EUROREGIÓN EUROREGIOA EURO RÉGION



*En cifras
Zifratan
En chiffres*

Aquitaine

Euskal AE
G.A. de Euskadi

Navarra

1997

Edición / Argitalpena / Edition:

EUSTAT

Euskal Estatistika Erakundea

Instituto Vasco de Estadística

Duque de Wellington, 2 01010 Vitoria-Gasteiz

©

EUSTAT. Euskal Estatistika Erakundea - Instituto Vasco de Estadística

INSEE

Servicio de Estadística. Gobierno de Navarra - Estatistika Zerbitzua. Nafarroako Gobernua.

Tirada / Botaldia / Tirage:

5.000 Ejemplares / Ale-kopurua / Exemplaires

VII-1997

Fotocomposición y fotomecánica:

Fotokonposaketa eta fotomekanika:

Photocomposition et photogravure:

RALI, S.A.

Particular de Costa, 8-10 BILBAO

Impresión / Inprimaketa / Impression:

BEREKINTZA, S.A.

Heros, 7 BILBAO

ISBN: 84-7749-284-0

D.L. / L.G. / D.L.:

onocerse mejor facilita una mayor cooperación. Más allá de los múltiples intercambios realizados entre nuestras regiones en otros ámbitos, la contribución de la estadística al conocimiento puede ofrecer nuevas dimensiones en la cooperación europea transfronteriza ya existente.

Bajo este espíritu, los órganos estadísticos de las tres regiones que componen la Euroregión "Aquitania - Euskadi - Navarra", han colaborado para realizar este folleto trilingüe que recoge de forma práctica, lo esencial de los indicadores socioeconómicos de cada uno de los territorios que la componen. Los datos que se presentan en este folleto, son una primera aproximación para conocer las similitudes, las particularidades y la posición relativa de cada territorio entre ellos y en el conjunto de la Unión Europea.

Obligados por el pragmatismo, los estadísticos que lo han desarrollado, no han podido siempre homogeneizar de forma rigurosa los conceptos utilizados en cada una de las orillas del Bidasoa. Así en algunos casos, las cifras publicadas para las tres regiones no corresponden a la misma fecha, o a definiciones idénticas, pero los ordenes de magnitud son válidos y permiten su comparación. Servicio de Estadística de Navarra, Eustat e Insee-Aquitania, tienen el deseo de mejorar y enriquecer las informaciones estadísticas relativas a las tres regiones en proyectos venideros.

Para más información, aquellos interesados pueden dirigirse a la oficina de estadística de su respectiva región.

Ikarrekin lan egitea, ororen gaintetik, elkar hobeto ezagutzea da. Antzinetik datozen harreman ugariak alde batera utzita, Estatistikak itxura berria eman diezaioke Europan orain arte egon den mugaz gaindiko lankidetzari.

Ildo horretatik, "Akitania-Euskadi-Nafarroa" euroregioa osatzen duten hiru eskualdeetako estatistika-erakundeak hiru hizkuntzako liburuxka hau egiteko bildu dira, zeinak lurralde bakoitzari buruzko oinarritzko adierazle sozio-ekonomikoak modu praktikoan jasoko baititu. Argitalpen honek aukera emango du ezagutzeko eskualde horiek zertan diren berdinak eta zertan desberdinak, eta horietako bakoitzak nolako lekua duen Europako Batasun osoan.

Pragmatismoa dela-eta, estatistikariek ezin izan dituzte beti zehatz-mehatz berdindu Bidasoako bi aldeetan erabiltzen diren kontzeptuak. Hortaz, zenbait kasutan, hiru eskualdeei buruz argitaratzen diren zifrak ez dagozkie data berari edo definizio berdinari; neurkizunak, dena den, baliozkoak dira. Nafarroako Estatistika-Zerbitzuak, Eustatek eta Insee-Akitania-k, bestalde, asmoa dute datozen hiletan eta urteetan hiru eskualdeei buruzko estatistika-datuak hobetzen eta aberasten jarraitzeko.

Argibide gehiagotarako, informazio-erabiltzaileek nork bere eskualdeko estatistika-bulegora dei dezakete.

opérer, c'est d'abord mieux se connaître. Au-delà des multiples échanges, déjà anciens, la statistique peut apporter sa contribution pour donner de nouvelles dimensions aux coopérations transfrontalières européennes existantes.

Dans cet esprit, les organes statistiques des trois régions composant l'Eurorégion "Aquitaine-Euskadi-Navarre" se sont concertés pour réaliser un document trilingue rassemblant sous une forme pratique l'essentiel des indicateurs socio-économiques de chacun de ces territoires. Ils devraient permettre d'appréhender les similitudes, les particularités et la position relative de chaque entité dans l'ensemble de l'Union Européenne.

Pragmatisme oblige, les statisticiens n'ont pas pu toujours aligner de façon rigoureuse les concepts utilisés sur chacune des rives de la Bidassoa. Ainsi, dans certains cas, les chiffres publiés pour les trois régions ne correspondent pas aux mêmes dates ou à des définitions identiques, mais les ordres de grandeur sont valides. Le service statistique de Navarre, Eustat et l'Insee-Aquitaine ont la volonté d'améliorer et d'enrichir les informations statistiques relatives aux trois régions dans les mois et les années à venir.

Pour en savoir plus, les utilisateurs des informations ci-dessous sont invités à s'adresser à l'office statistique de leur région.

- Valor nulo o sin objeto / Baliogabea edo zentzugabea / Résultat nul ou sans objet
 - : Dato no disponible / Eraitza eskuraezina / Résultat non disponible
 - e Estimación / Zenbatespena / Estimation
-

Se han utilizado los datos más recientes disponibles en mayo de 1997

La información de la Unión Europea se refiere a los 15 estados miembros, con datos de Eurostat.

1997ko maiatzean eskueran ditugun datu berrienak erabiltzen saiatu gara.

Europako Batasunari buruzko informazioa 15 estatu kideei buruzkoa da, eta Eurostat-etik lortu dugu

On s'est efforcé de fournir les données les plus récentes disponibles en mai 1997.

Les informations de l'Union Européenne concernent les 15 pays membres et proviennent d'Eurostat.

Direcciones de contacto / Harremanetarako helbideak / Organismes à contacter:

EUSTAT. Euskal Estatistika-Erakundea / Instituto Vasco de Estadística.
Duque de Wellington, 2 01010 Vitoria-Gasteiz Tél. (945) 18 75 00 - Fax (945) 18 75 01

INSEE Aquitaine
33, rue de Saget - 33076 Bordeaux cedex - (Bureau d'information). Tél. 05 57 95 04 00 - Fax 05 57 95 03 90

Servicio de Estadística. Gobierno de Navarra.
Arrieta, 8-5.º 31002 Pamplona Tel. (948) 42 72 13 - Fax (948) 42 34 28

TERRITORIO

LURRALDEA

TERRITOIRE

Superficie / Azalera / Superficie (Km²)

Municipios / Udalerriak / Communes

Número / Kopurua / Nombre

Aquitaine	C.A. de Euskadi Euskal AE	Navarra	Euroregión Euroregiona Eurorégion	U.E. EB U.E.
-----------	---------------------------	---------	-----------------------------------	--------------

41 308 7 235 10 391 58 934 3 234,1 (*)

2 290 250 272 2 812 :

Habitantes / Biztanleak / Habitants

≤ 1 000
1 001 - 5 000
5 001 - 10 000
10 001 - 50 000
50 001 - 100 000
> 100 000

N.º Kop. Nbre		Hab. % Bizt. Hab.		N.º Kop. Nbre		Hab. % Bizt. Hab.		N.º Kop. Nbre		Hab. % Bizt. Hab.		N.º Kop. Nbre		Hab. % Bizt. Hab.	
---------------	--	-------------------	--	---------------	--	-------------------	--	---------------	--	-------------------	--	---------------	--	-------------------	--

1 818	23,1	111	2,4	191	11,3	2 120	14,1	:	:	:	:	:	:	:	:
388	27,3	76	8,3	65	27,6	529	20,1	:	:	:	:	:	:	:	:
48	11,5	23	7,9	10	13,1	81	10,3	:	:	:	:	:	:	:	:
32	23,8	33	31,7	5	16,1	70	26,1	:	:	:	:	:	:	:	:
3	6,8	3	9,1	—	—	6	7,0	:	:	:	:	:	:	:	:
1	7,5	4	40,6	1	31,9	6	22,4	:	:	:	:	:	:	:	:

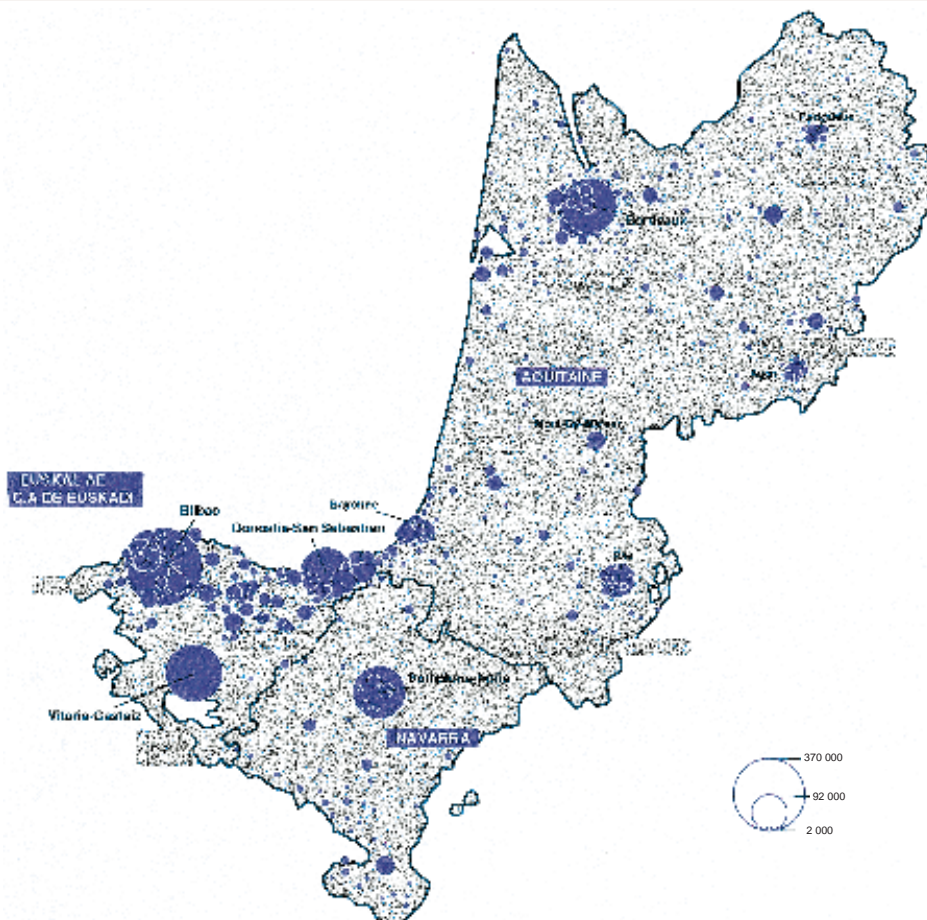
(*) Miles / Mila / Milliers

POBLACIÓN

BIZTANLERIA

POPULATION

Municipios ≥ 2 000 Habitantes / Udalerriak ≥ 2 000 Biztanle / Communes ≥ 2 000 Habitants



Aquitaine	C.A. de Euskadi Euskal AE	Navarra	Euroregión Euroregioa Eurorégion	U.E. EB U.E.
-----------	------------------------------	---------	--	--------------------

Población / Biztanleria / Population

2 881 095 2 102 594 520 574 5 504 263 372 662,1 (*)

Densidad / Dentsitatea / Densité (Hab. / Bizt. / Hab. Km²)

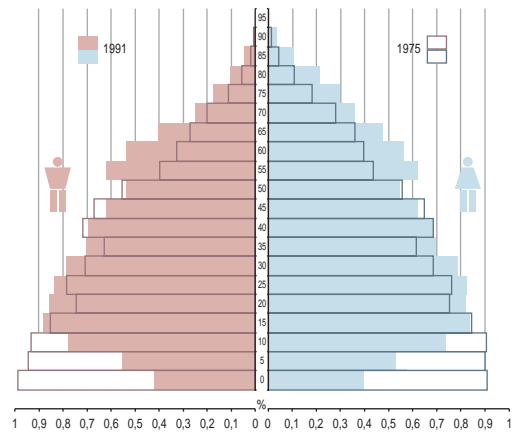
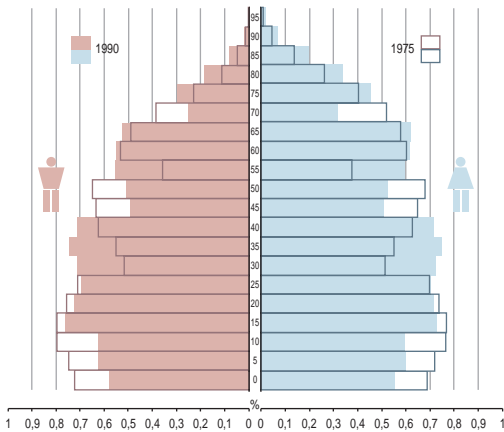
70 291 50 93 115

(*) Miles / Mila / Milliers

Pirámides de población / Biztanleri piramideak / Pyramides des âges

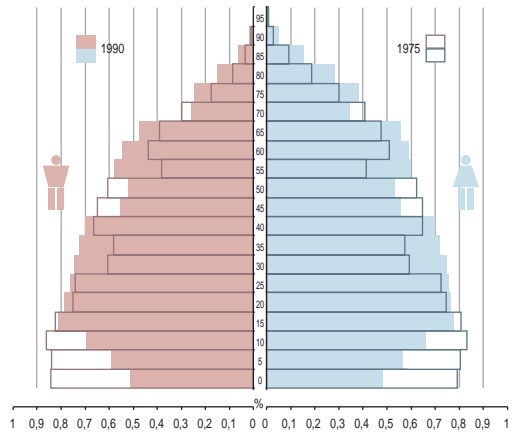
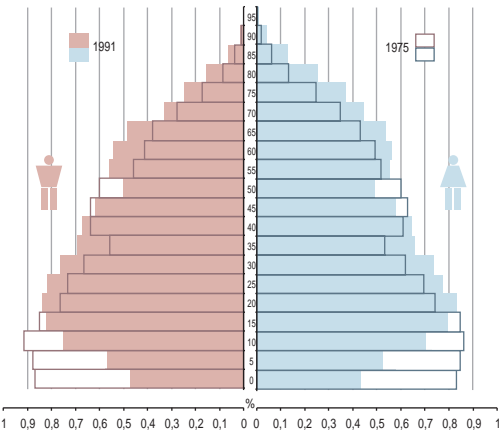
AQUITAINE

C.A. DE EUSKADI / EUSKAL AE



NAVARRA

EUROREGIÓN / EUROREGIOA / EURORÉGIÓN



POBLACIÓN

BIZTANLERIA

POPULATION

	Aquitaine	C.A. de Euskadi Euskal AE	Navarra	Euroregión Euroregioa Eurorégion	U.E. EB U.E.
Estructura / Egitura / Structure (%)					
Años / Urteak / Ans					
< 15	17,0	17,4	17,3	17,6	17,9
15 - 24	14,4	17,2	16,4	15,7	14,1
25 - 64	50,7	53,8	50,8	51,7	53,0
> 64	17,9	11,7	15,5	15,0	15,0
Tasas / Tasak / Taux (1 000 Hab. / Biztik. / Hab.)					
Natalidad / Jaiotza / Natalité	10,5	7,4	8,8	9,2	11,1
Mortalidad / Heriotza / Mortalité	10,4	7,9	8,7	9,3	10,0
Nupcialidad / Ezkontza / Nuptialité	4,0	5,0	5,1	4,5	5,4
N.º medio de hijos por mujer Seme-alaben batezbesteko kop. emakumeko Nombre moyen d'enfants par femme					
	1,6	1,0	1,6	1,5	1,5
Tasa de evolución anual debido al: Urteko bilakaera-tasa, zergatia: Taux d'évolution annuel dû au:					
Crecimiento vegetativo Berezko hazkundera Solde naturel	0,01	-0,05	0,01	-0,01	0,12
Saldo migratorio Migrazio-saldoa Solde migratoire	0,47	-0,21	0,04	0,17	0,29
Esperanza de vida / Bizi-itxaropena / Espérance de vie (Años / Urteak / Ans)					
Hombres / Gizonezkoak / Hommes	73,4	72,8	74,8	73,3	73,3
Mujeres / Emakumezkoak / Femmes	81,2	81,5	81,5	81,3	79,9
Nacimientos / Jaiotzak / Naissances (**)					
	30 093	15 789	4 660	50 542	4 114,1 (*)
Defunciones / Heriotzak / Décès (**)					
	29 795	16 877	4 605	51 277	3 704,1 (*)

(*) Miles / Mila / Milliers

(**) 1991-96. Media anual / Urteko batezbestekoa / Nombre moyen annuel

EMPLEO

ENPLEGUA

EMPLOI

	Aquitaine (**)	C.A. de Euskadi Euskal AE	Navarra	Euroregión Euroregioa Eurorégion (**)	U.E. EB U.E. (**)
Población total / Biztanleria osoa / Population totale (≥ 16 años / urte / ans) (*)					
	2 335,8	1 776,9	436,7	4 543,3	301 047,0
Activos / Aktiboak / Actifs					
	1 259,0	933,3	214,5	2 343,4	166 154,0
Ocupados / Landurak / Ayant un emploi					
	1 110,7	724,2	190,2	1 967,7	148 326,0
Parados / Langabeak / Chômeurs					
	148,3	209,1	24,4	375,7	17 828,0
Han trabajado / Aurretik lan egin dute / Ayant déjà travaillé					
	:	151,2	22,3	:	:
Buscan primer empleo / Lehenengo lan bila / A la recherche d'un 1 ^{er} emploi					
	:	57,9	2,1	:	:
Inactivos / Ez-aktiboak / Inactifs					
	1 076,8	843,6	223,2	2 199,9	134 893,0
Tasas / Tasak / Taux (%)					
Actividad / Jarduera / Activité					
	53,9	52,5	49,0	51,6	55,2
Hombres / Gizonezkoak / Hommes					
	61,5	64,5	63,7	61,7	66,2
Mujeres / Emakumezkoak / Femmes					
	47,0	41,1	34,8	42,2	45,0
Paro / Langabezia / Chômage					
	11,8	22,4	11,4	16,0	10,7
Hombres / Gizonezkoak / Hommes					
	9,4	16,3	7,7	12,5	9,5
Mujeres / Emakumezkoak / Femmes					
	14,6	46,0	18,0	20,8	12,4
≤ 25 años / urte / ans					
	28,4	47,6	28,4	36,8	20,5
Hombres / Gizonezkoak / Hommes					
	24,7	41,1	23,9	31,6	19,5
Mujeres / Emakumezkoak / Femmes					
	32,2	55,1	35,3	43,0	21,7
Población ocupada por sectores (%)					
Biztanleria landuna sektoreen arabera (%)					
Population ayant un emploi par secteur (%)					
Agricultura y Pesca / Nekazaritza eta Arrantza/ Agriculture et Pêche	7,8	3,4	9,1	6,2	5,3
Industria / Industria / Industrie	} 23,0	28,7	28,8	} 29,8	} 30,2
Construcción / Eraikuntza / Construction		8,2	8,7		
Servicios / Zerbitzuak / Services	69,2	59,6	53,3	64,0	64,5 (e)

(*) Miles / Mila / Milliers

(**) EUROSTAT ≥ 15 años / urte / ans

INDICADORES ECONÓMICOS

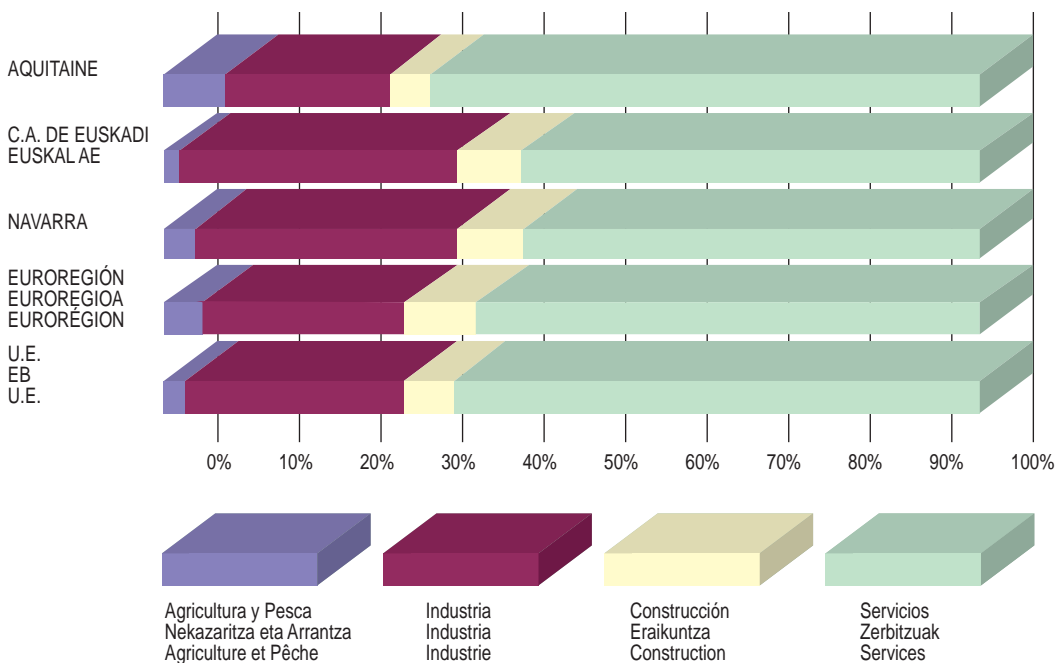
EKONOMI ADIERAZLEAK

INDICATEURS ECONOMIQUES

	Aquitaine	C.A. de Euskadi Euskal AE	Navarra	Euroregión Euroregioa Eurorégion	U.E. EB U.E.
Producto Interior Bruto PIB / Barne-Produktu Gordina BPG / Produit intérieur brut PIB (*)	43 973	30 465	7 922	82 360	5 868 175
PIB por Hab. / BPG Bizt.ko / PIB Hab. (**)	15 530	14 592	15 136	15 132	15 845

(*) Millones / Milioi / Millions ECU (PPS)
(**) ECU (PPS)

Valor añadido por sectores (%) / Balio erantsia sektoreen arabera (%) / Valeur ajoutée par secteur (%)



COMERCIO EXTERIOR

KANPO-MERKATARITZA

COMMERCE EXTERIEUR

	Aquitaine	C.A. de Euskadi Euskal AE	Navarra	Euroregión Euroregioa Eurorégion	U.E. EB U.E.
Importaciones / Inportazioak / Importations (*)	5 112,5	5 960,7	1 775,3	12 848,5	544 725,3
Exportaciones / Esportazioak / Exportations (**)	7 115,2	6 473,6	2 938,8	16 527,5	569 035,1

(*) Millones / Milioi / Millions ECU

FINANZAS

FINANTZAK

FINANCES

	Aquitaine	C.A. de Euskadi Euskal AE	Navarra	Euroregión Euroregioa Eurorégion	U.E. EB U.E.
Establec. bancarios / Banku-establez. / Ets bancaires	2 511	1 604	731	4 846	:
Depósitos / Gordailuak / Dépôts (*)	30 491,7	27 843,9	6 736,1	65 071,8	:

(*) Millones / Milioi / Millions ECU

AGRICULTURA Y PESCA

NEKAZARITZA ETA ARRANTZA

AGRICULTURE ET PÊCHE

	Aquitaine	C.A. de Euskadi Euskal AE	Navarra	Euroregión Euroregiona Eurorégion	U.E. EB U.E.
Empleos / Lanpostuak / Emplois	96 626	22 212	11 700	130 538	8 385,0 (*)
Explotaciones / Ustiategiak / Exploitations	61 900	25 342	25 351	112 593	8 477,6 (*)
1-5 ha. (% total / guztizkoarena / total)	20,8	59,5	45,0	35,0	58,4
> 50 ha. (% total / guztizkoarena / total)	12,4	2,1	11,7	9,9	6,3
Superficie / Azalerak / Surface (Km ²)					
Agrícola / Nekazaritzakoa / Agricole (S.A.U. / NAE / S.A.U.)	16 370	2 342	5 659	24 371	1 405,2 (*)
Forestal / Basogintzakoa / Forestière	18 750	3 900	3 106	25 756	1 070,9 (*)
Producciones / Ekoizpenak / Productions					
Cereales / Zerealak / Céréales (t)	2 636 100	194 566	725 830	3 556 496	178 475,0 (*)
Vinos / Ardoak / Vins (hl)	8 323 700	581 163	572 750	9 477 613	169 612,0 (*)
Frutas / Frutak / Fruits (t)	421 450	14 442	42 982	478 874	24 589,0 (*)
Ganadería / Abeltzaintza / Cheptel					
Bovino / Behi-aziendak / Bovins	883 200	187 957	99 770	1 170 927	84 450,0 (*)
Ovino / Ardi-aziendak / Ovins	973 100	365 595	896 098	2 205 793	93 906,0 (*)
Porcino / Txerri-aziendak / Porcins	528 900	58 156	355 403	942 459	115 569,0 (*)
Estructura de la producción (**)					
Ekoizpenaren egitura (**)					
Structure de la production (**)	3 856,6	458,7	567,1	4 882,3	:
Ganadero / Abeltzaintzakoa / Animale %	26,8	42,0	44,0	30,6	:
Agrícola / Nekazaritzakoa / Végétale %	66,3	41,2	51,4	63,3	:
Forestal / Basogintzakoa / Sylvicole %	6,9	16,8	4,6	6,1	:
Pesca / Arrantza / Pêche					
N.º de barcos / Itsasontzi-kop. / Nombre de bateaux	440	500	—	940	115 424
Personal embarcado / Ontziratutako langileak / Personnel embarqué	740	5 204	—	5 944	:

(*) Miles / Mila / Milliers

(**) Millón / Milioi / Millions ECU

INDUSTRIA

INDUSTRIA

INDUSTRIE

	Aquitaine	C.A. de Euskadi Euskal AE	Navarra	Euroregión Euroregiona Eurorégion	U.E. EB U.E.
Empleos / Lanpostuak / Emplois	166 052	192 274	54 400	412 726	46 210,0 (*)
Establecimientos / Estabuzimenduak / Etablissements	17 043	13 295	4 587	34 925	:
≥ 500 asalariados / alokatu / salariés	28	31	13	72	:
Empleo / Lanpostuak / Emplois	31 037	39 347	13 176	83 560	:
Estructura del Valor Añadido / Balio erantsiaren egitura / Structure de la valeur ajoutée (%)					
Energía y agua / Energia eta ura / Énergie et eau	27,4	18,7	5,2	21,2	:
Química y caucho / Kimika eta kautxua / Chimie, caoutchouc, parachimie	9,3	10,3	6,6	9,4	:
Metalurgia / Metalgintza / Métallurgie		16,4	7,3		:
Productos metálicos / Metalezko ekoizkinak / Produits métalliques	} 10,5	16,3	6,9	} 20,5	:
Maquinaria / Makineria / Mécanique	5,3	9,4	10,1	7,6	:
Mat. de Transporte / Garraio-mat. / Mat. de Transports	10,3	6,9	6,6	8,4	:
Eléctrico y electrónico / Elektrizitate eta elektronika / Electricité et électronique	6,2	3,6	17,9	6,4	:
Ind. Alimentarias / Elikagai-ind. / Ind. Agricole, Alimentaires	12,9	6,9	14,8	10,5	:
Papel y gráficas / Papera eta grafikoak / Papiers et édition	6,8	5,7	8,6	6,5	:
Otros / Bestelakoak / Autres	11,3	6,0	15,9	9,5	:

(*) Miles / Mila / Milliers

CONSTRUCCION

ERAIKUNTZA

CONSTRUCTION

	Aquitaine	C.A. de Euskadi Euskal AE	Navarra	Euroregión Euroregiona Eurorégion	U.E. EB U.E.
Empleos / Lanpostuak / Emplois	69 123	53 601	19 000	141 724	10 233,0 (*)
Establecimientos / Estabuzimenduak / Etablissements	20 884	14 245	5 529	40 658	:
≥ 100 asalariados / alokatu / Salariés	23	42	5	70	:
Empleo / Lanpostuak / Emplois	3 537	8 649	844	13 030	:
Viviendas iniciadas / Etebizitza hasiak / Logements déclarés commencés	15 844	12 616	5 021	33 481	:
Consumo de cemento / Zementu-kontsumoa / Consommation de ciment (**)	345	494	844	448	454

(*) Miles / Mila / Milliers

(**) Kg / (Hab. / Bizt. / Hab.)

COMERCIO
MERKATARITZA
COMMERCE

	Aquitaine	C.A. de Euskadi Euskal AE	Navarra	Euroregión Euroregioa Eurorégion	U.E. EB U.E.
Empleo / Lanpostuak / Emplois	104 263	96 858	32 200	233 321	:
Establecimientos / Estabuzimenduak / Etablissements	34 621	41 268	12 424	88 313	:
Mayorista / Handizkakoak / Gros	10 029	6 710	2 823	19 562	:
Minorista / Txikizkakoak / Détail	24 592	34 558	9 601	68 751	:
Grandes superficies / Azalera handiak / Grandes surfaces					
Establecimientos / Estabuzimenduak / Etablissements	74	22	7	103	:
Superficie de venta / Salmenta-azalera / Surfaces de vente (*)	136	70	59	103,5	:

 (*) m² / 1 000 (Hab. / Bizt. / Hab.)

TURISMO
TURISMOA
TOURISME

	Aquitaine	C.A. de Euskadi Euskal AE	Navarra	Euroregión Euroregioa Eurorégion	U.E. EB U.E.
Hoteles y hostales / Hotelak eta ostatuak / Hôtels	1 216	239	137	1 592	177,5 (*)
Habitaciones / Logelak / Chambres	30 644	7 527	3 780 (e)	41 951	:
Entradas / Sarrerak / Arrivées (*)	2 379,0	986,0	327,1	3 692,1	:
Pernoctaciones / Gaualdiak / Nuitées (*)	4 367,0	1 878,9	597,7	6 843,6	:
Estancia media / Batezbesteko egonaldia / Durée moyenne de séjour (**)	1,8	1,9	1,8	1,8	:
Campings / Kanpinak / Campings	719	20	18	757	:
Casas de agroturismo / Nekazalturismoko etxeak / Tourisme rural	2 822	158	302	3 282	:
Carnas / Oheak / Lits (e)	16 630	1 362	2 084	20 076	:

(*) Miles / Mila / Milliers

(**) Dias / Egunak / Jours

TRANSPORTES Y COMUNICACIONES
GARRIAOK ETA KOMUNIKAZIOAK
TRANSPORTS ET COMMUNICATIONS

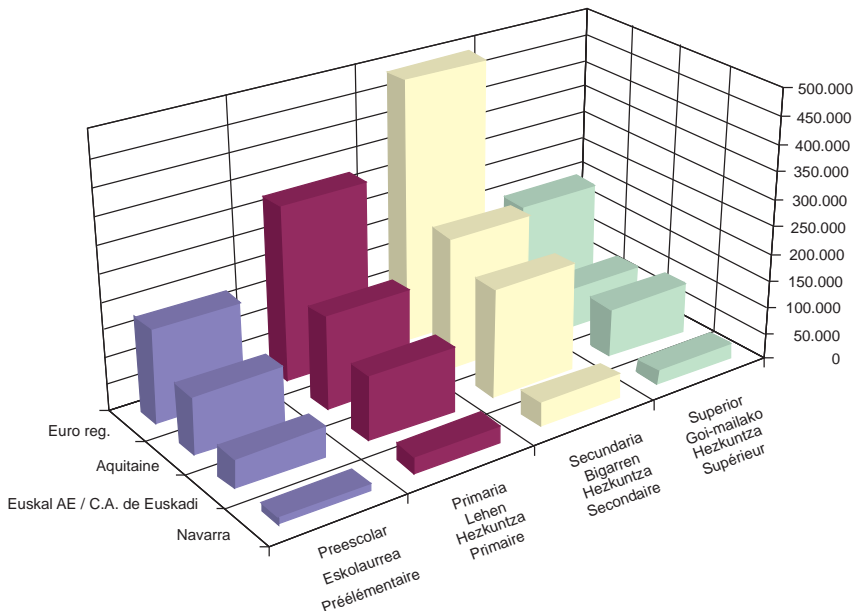
	Aquitaine	C.A. de Euskadi Euskal AE	Navarra	Euroregión Euroregioa Eurorégion	U.E. EB U.E.
Autopistas y Autovías / Autobideak eta autobiak / Autoroutes et voies express (Km)	723	427	213	1 363	38 881 (***)
Líneas férreas / Trenbideak / Réseau ferré (Km)	1 361	583	241	2 185	157 956
Tráfico aéreo / Aire-trafikoa / Trafic aérien					
Aeropuertos / Aireportuak / Aéroports	6	3	1	10	:
Mov. Aviones / Hegazkin-mug. / Mou. d'avions	55 329	26 727	4 530	86 586	:
Pasajeros / Bidaiariak / Passagers	3 535 620	1 838 100	184 388	5 558 108	:
Mercancías / Merkantziak / Marchandises (t.)	15 500	17 955	—	33 455	:
Trafico marítimo / Itsas trafikoa / Trafic maritime					
Puertos Mercantes / Merkataritza-portuak / Ports Marchands	2	3	—	5	:
Buques Mercantes / Merkantzi ontziak / Mou. de navires	4 221	5 104	—	9 325	:
Mercancías / Merkantziak / Marchandises (*)	11 624,0	29 074,0	—	40 698,0	:
Vehículos / Ibilgailuak / Véhicules (**)					
Turismo / Turismoak / Tourisme	504	327	368	423	423
Camiones y furgonetas / Kamioiak eta furgonetak / Camions et camionnettes	66	57	92	65	51

(*) Miles / Mila / Milliers t.

(**) x 1 000 (Hab. / Bizt. / Hab.)

(***) Autopistas / Autobideak / Autoroutes

Número de alumnos / Ikasle-kopurua / Nombre d'élèves



SALUD

OSASUNA

SANTÉ

	Aquitaine	C.A. de Euskadi Euskal AE	Navarra	Euroregión Euroregioia Eurorégion	U.E. EB U.E.
Camas de Hospital / Ospitale-ohak / Lits (*) (**)	4,7	2,9	3,6	3,9	:
Farmacias / Botikak / Pharmacies (**)	0,5	0,4	0,5	0,4	0,4
Tasa de mortalidad infantil / Haurren heriotza-tasa / Taux de mortalité infantile (***)	7,1	6,8	9,0	7,2	6,7
Principales causas de defunción / Heriotza-arrazoi nagusiak / Principales causes de décès (****)					
Enfermedades del Aparato circulatorio Zirkulazio-aparatuko gaixotasunak Maladies de l'appareil circuloatoire	363,0	278,0	316,2	325,7	:
Tumores / Tumoreak / Tumeurs	273,4	231,4	214,0	250,5	:
Enfermedades del aparato respiratorio Arnas aparatuko gaixotasunak Maladies de l'appareil respiratoire	71,2	64,4	70,1	68,5	:

(*) Excluido Psiquiatría, Larga Estancia y Rehabilitación / Psikiatria, Egonaldi Luzea eta Errehabilitazioa izan ezik / Sauf psychiatrie, long séjour et rééducation

(**) x 1 000 (Hab. / Bizt. / Hab.)

(***) x 1 000 (Nacimientos / Jaiotzak / Naissances)

(****) x 100 000 (Hab. / Bizt. / Hab.)

MEDIO AMBIENTE

INGURUGIROA

ENVIRONNEMENT

	Aquitaine	C.A. de Euskadi Euskal AE	Navarra	Euroregión Euroregioia Eurorégion	U.E. EB U.E.
Zonas urbanizadas / Zona urbanizatuak / Zones urbanisées (ha)	203 360	23 978	14 800	242 138	:
Parques y reservas naturales / Parke eta erreserba naturalak / Réserves et parcs naturels (ha)	284 884	77 287	12 632	374 803	:
Producción residuos urbanos / Hirri-hondakinen ekoizpena / Production de déchets ménagers					
Ton. año / Tona urtean / Annuelle (en tonnes)	1 210 000	758 973	205 424	2 174 397	:
(Kg./Hab./Día) / (Kg./Bizt./Egunean) / (Kg./Hab./Jour)	1,2	1,0	1,1	1,1	:

Erakunde Autonomiaduna
Organismo Autónomo del



EUSKO JAURLARITZA
GOBIERNO VASCO



Gobierno de Navarra
Nafarroako Gobernua
Departamento de
Economía y Hacienda
Ekonomia eta Ogasun
Departamentua
Servicio de Estadística
Estatistika Zerbitzua

